

EX-ANTE INFORMATION

COÛTS ET CHARGES RELATIFS
AUX SERVICES D'INVESTISSEMENT



Conformément à la réglementation résultant du règlement délégué (UE) 2017/565 du 25.04.2016 de la Commission complétant la directive 2014/65 - UE du Parlement Européen et du Conseil en ce qui concerne les exigences organisationnelles et les conditions d'exploitation des entreprises d'investissement et les termes définies de ladite directive, X-Trade Brokers Dom Maklerski SA (ci-après dénommée "XTB") est tenue de fournir des informations adéquates et pertinentes sur les coûts et charges liés à la fourniture de services d'investissement et aux avantages reçus par un tiers avant la fourniture du service d'investissement ou du service auxiliaire. Afin de répondre à cette obligation, XTB fournit par la présente ce rapport indiquant les coûts estimés encourus par le Client relatif à l'instrument financier ou au service d'investissement.

Les coûts présentés dans ce document doivent être considérés comme des valeurs estimées. Les valeurs exactes des coûts appropriés pour un instrument financier donné sont présentées dans les tableaux des coûts disponibles [ici](#).



Sommaire

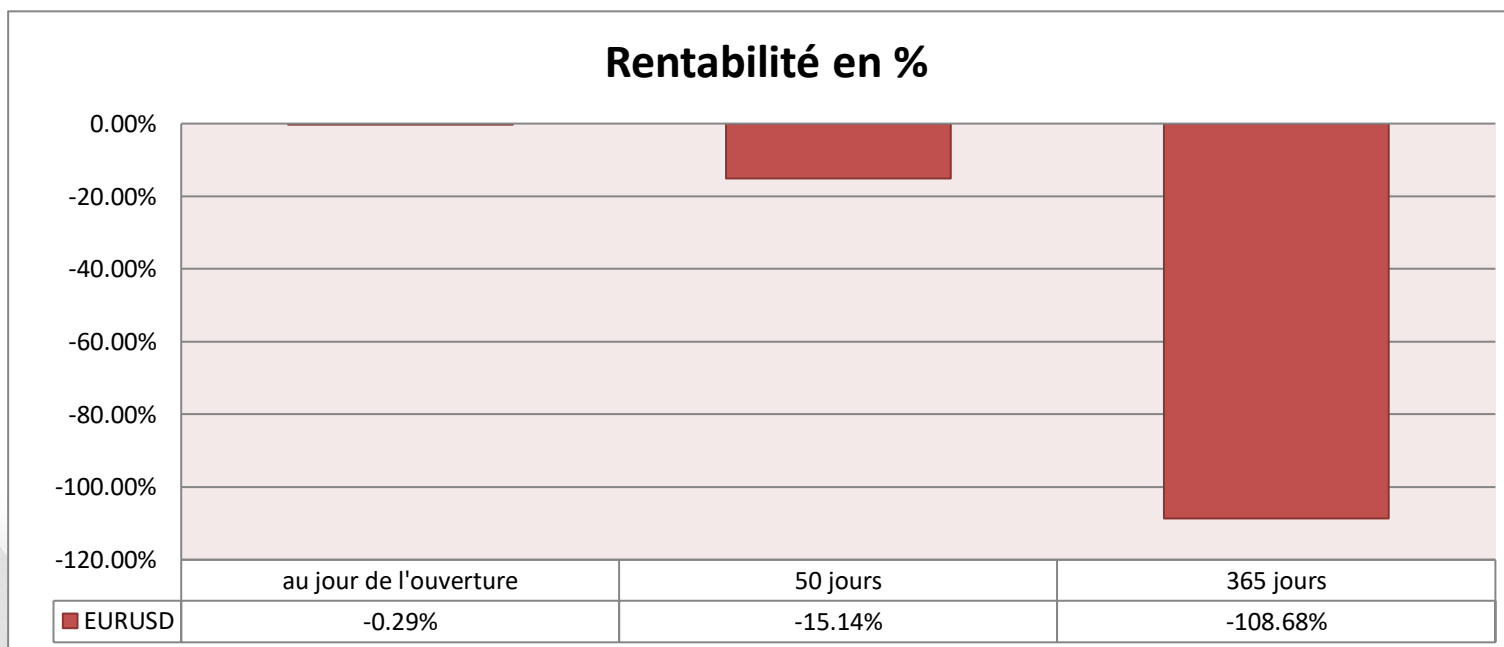
CFD DEVISES.....	4
CFD CRYPTOMONNAIES	5
CFD MATIERES PREMIERES.....	6
CFD INDICES.....	7
CFD ACTIONS.....	8
CFD ETF.....	9
ACTIONS SYNTHETIQUES.....	10
ACTIONS / ETF.....	11

CFD DEVISES

Taux de change EURUSD = 1.13

Instrument CFD	
Instrument	EURUSD
Transaction	Achat
Volume	1 lot
Valeur Nominale de Transaction	€ 100,000.00
Marge immobilisée	€ 3,333.33

Clôturer la Transaction après	Spread	Points de Swap	Commission (ouverture et clôture de position)	Coûts	Rentabilité %
	EUR	EUR	EUR	EUR	
au jour de l'ouverture	-	-	-	-	-
50 jours	€ -2.65	€ -494.95	€ -7.00	€ 504.60	-0.29%
365 jours	€ -2.65	€ -3,613.17	€ -7.00	€ -3,622.82	-108.68%

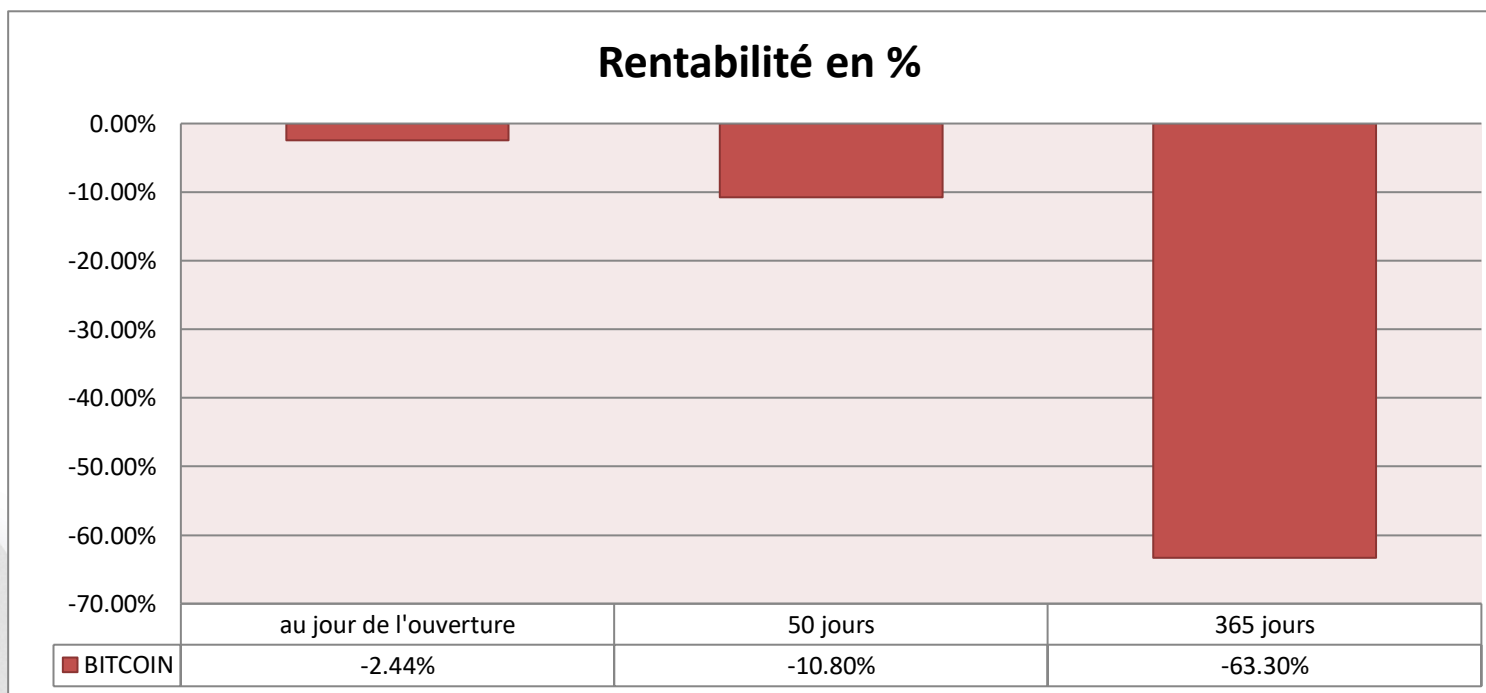


CFD CRYPTO-MONNAIES

Taux de change EURUSD = 1.13

Instrument CFD	
Instrument	BITCOIN
Transaction	Achat
Volume	1 lot
Valeur Nominale de Transaction	\$ 3,600.00
Marge immobilisée	\$ 1,800.00

Clôturer la Transaction après	Spread		Points de Swap		Commission (ouverture et clôture de position)		Coûts		Rentabilité %
	USD	EUR	USD	EUR	USD	EUR	USD	EUR	
au jour de l'ouverture	\$ -36.00	€ -31.85	-	-	-\$ 8.00	€ - 7.00	\$ -44.00	€ - 38.85	-2.44%
50 jours	\$ -36.00	€ -31.85	\$ -150.00	€ -132.74	-\$ 8.00	€ - 7.00	\$ -194.00	€ - 171.59	-10.80%
365 jours	\$ -36.00	€ -31.85	\$ -1,095.00	€ -969.02	-\$ 8.00	€ - 7.00	\$ -1,139.00	€ - 1,007,87	-63.30%

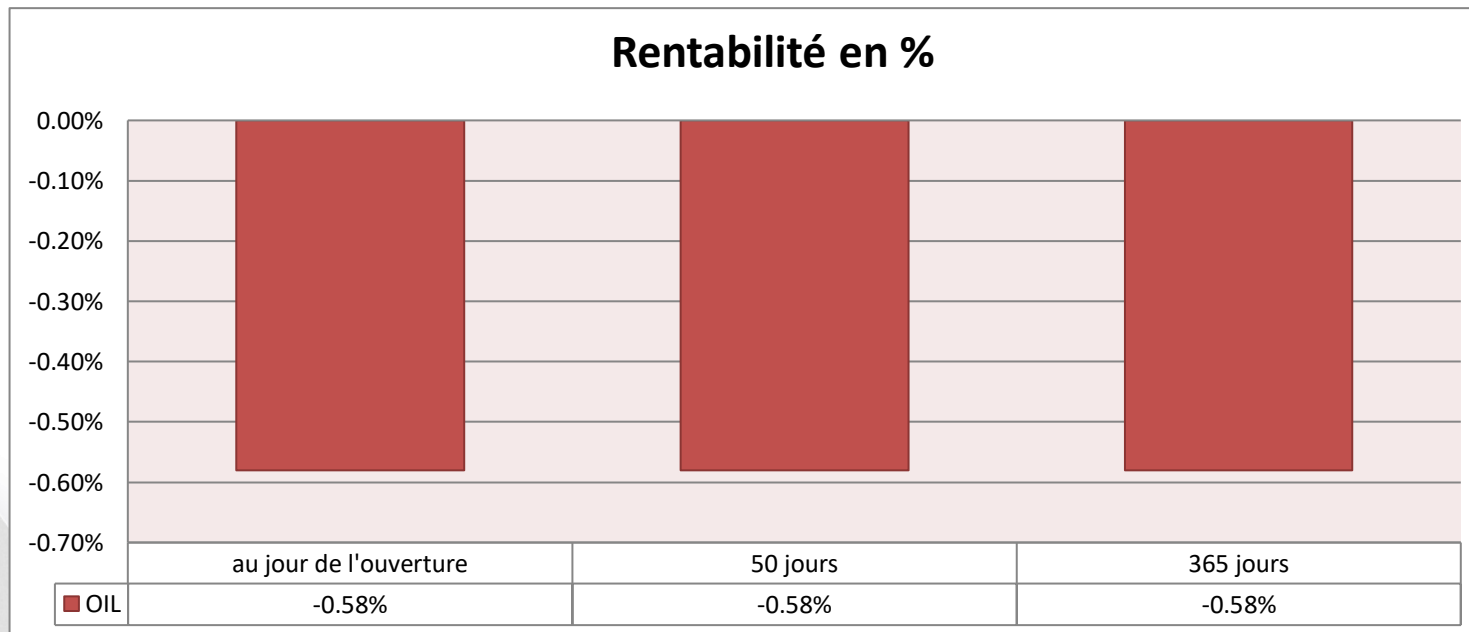


CFD MATIERES PREMIERES

Taux de change EURUSD = 1.13

Instrument CFD	
Instrument	OIL
Transaction	Achat
Volume	1 lot
Valeur Nominale de Transaction	\$ 65,000.00
Marge immobilisée	\$ 6,500.00

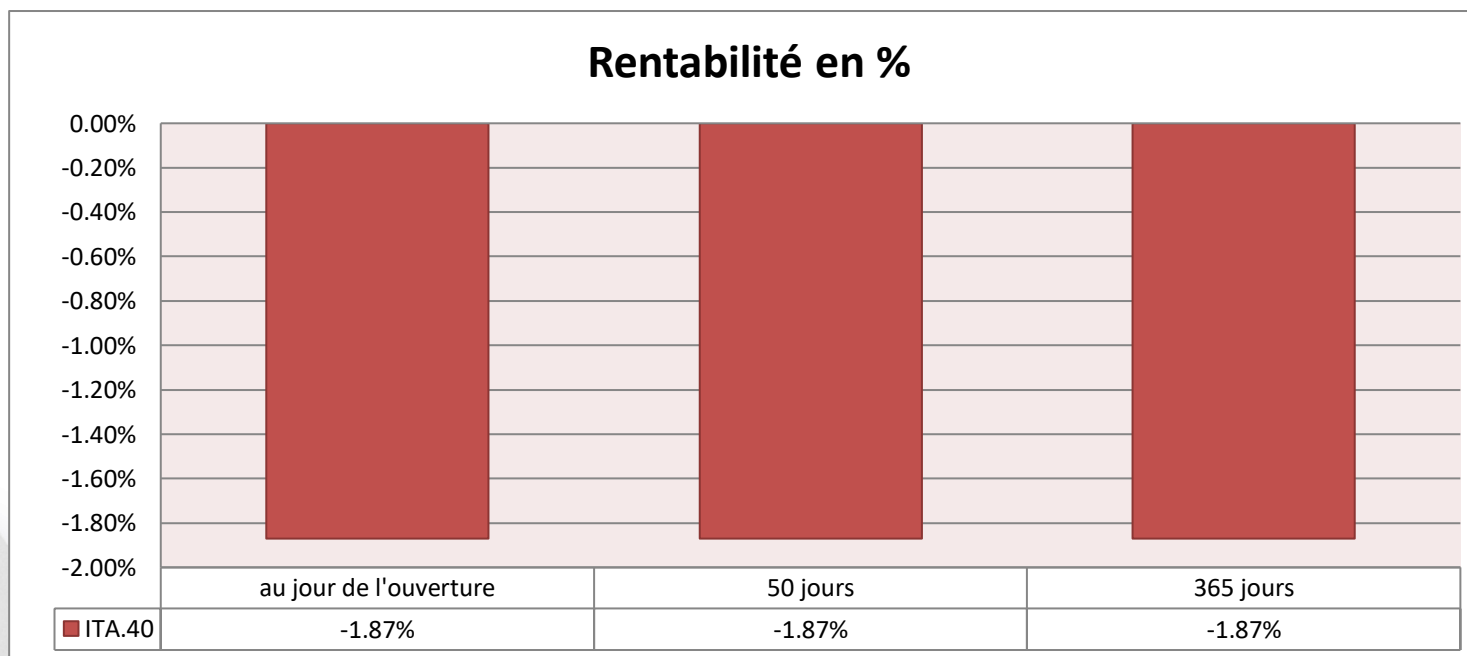
Clôturer la Transaction après	Spread		Points de Swap		Commission ouverture et clôture de position)		Coûts		Rentabilité %
	USD	EUR	USD	EUR	USD	EUR	USD	EUR	
au jour de l'ouverture	\$ -30.00	€ -26.55	-	-	-\$ 8.00	€ - 7.00	\$ -38.00	€ - 33.55	-0.58%
50 jours	\$ -30.00	€ -26.55	-	-	-\$ 8.00	€ - 7.00	\$ -38.00	€ - 33.55	-0.58%
365 jours	\$ -30.00	€ -26.55	-	-	-\$ 8.00	€ - 7.00	\$ -38.00	€ - 33.55	-0.58%



CFD INDICES

Instrument CFD	
Instrument	ITA.40
Transaction	Purchase
Volume	100.000 lots
Valeur Nominale de Transaction	€ 100,000.00
Marge immobilisée	€ 10,000.00

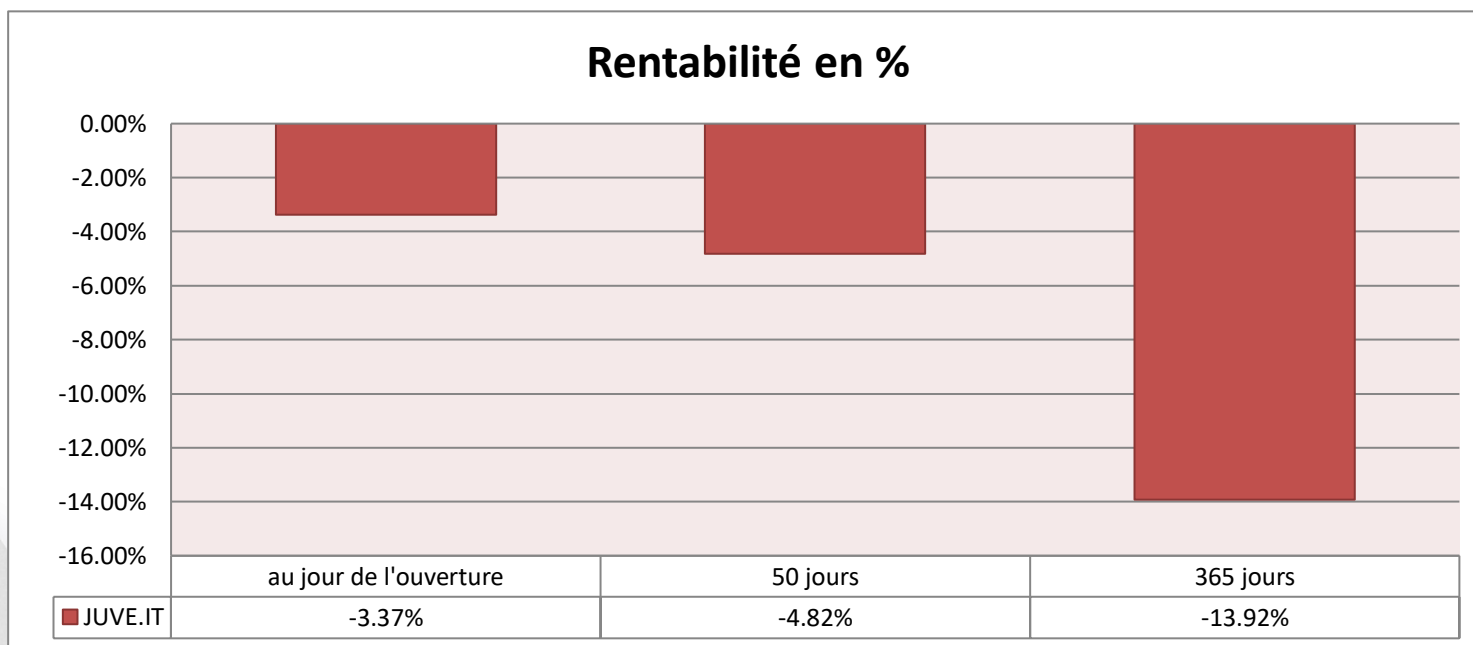
Clôturer la Transaction après	Spread		Points de Swap		Frais de Transaction		Commission ouverture et clôture de position)		Coûts		Rentabilité %
	EUR	-	EUR	-	EUR	-	EUR	-	EUR	-	
au jour de l'ouverture	- € 80.00	-	-	-	- € 100.00	-	- € 7.00	-	- € 187.00	-	-1.87%
50 jours	- € 80.00	-	-	-	- € 100.00	-	- € 7.00	-	- € 187.00	-	-1.87%
365 jours	- € 80.00	-	-	-	- € 100.00	-	- € 7.00	-	- € 187.00	-	-1.87%



CFD ACTIONS

Instrument CFD	
Instrument	JUVE.IT
Transaction	Purchase
Volume	100.000 lots
Valeur Nominale de Transaction	€ 100,000.00
Marge immobilisée	€ 10,000.00

Clôturer la Transaction après	Spread		Points de Swap		Frais de Transaction		Commission ouverture et clôture de position)		Coûts		Rentabilité %
	EUR	-	EUR	-	EUR	-	EUR	-	EUR	-	
au jour de l'ouverture	-€600.00	-	-	-	-€100.00	-	-€217.60	-	-€917.60	-	-3.37%
50 jours	-€600.00	-	-€393.00	-	-€100.00	-	-€217.60	-	-€1,310.60	-	-4.82%
365 jours	-€600.00	-	-€2,868.90	-	-€100.00	-	-€217.60	-	-€3,786.50	-	-13.92%

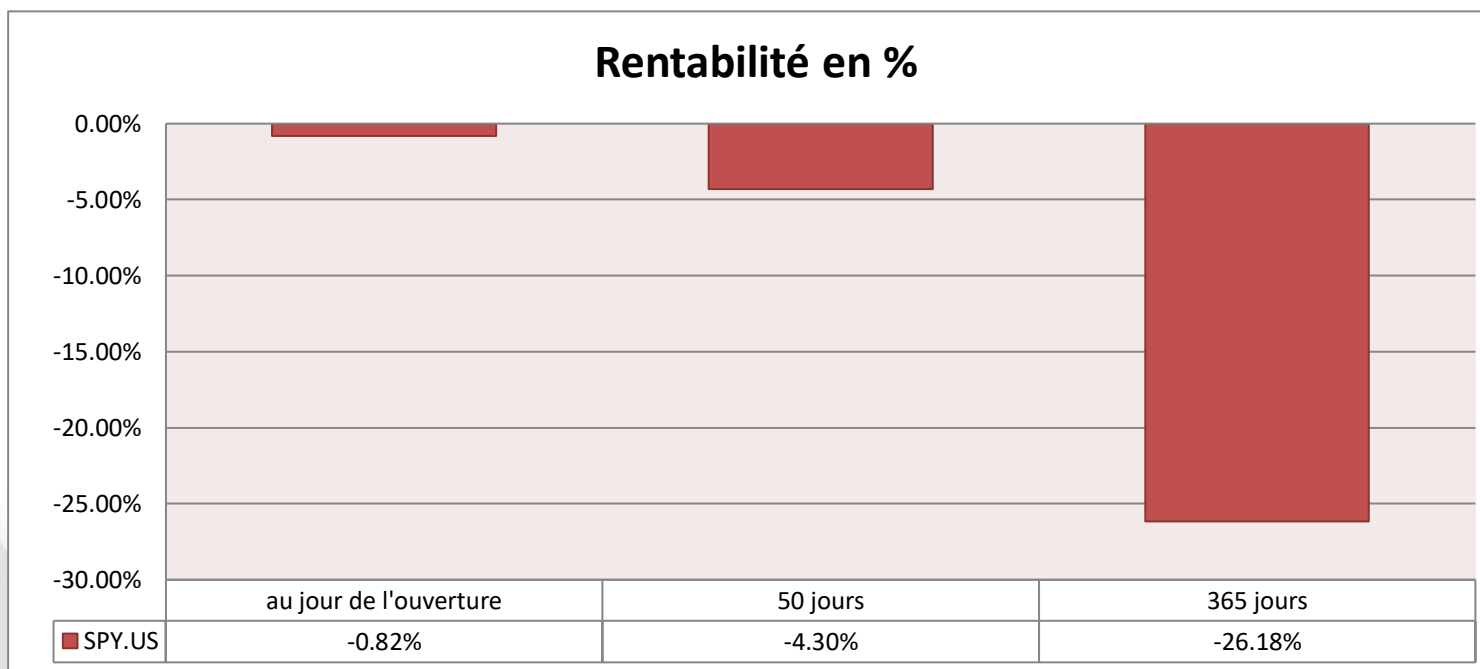


CFD ETF

Taux de change EURUSD = 1.13

Instrument CFD	
Instrument	SPY.US
Transaction	Achat
Volume	1 lot
Valeur Nominale de Transaction	€ 275,000.00
Marge immobilisée	€ 55,000.00

Clôturer la Transaction après	Spread		Points de Swap		Commission (ouverture et clôture de position)		Coûts		Rentabilité %
	USD	EUR	USD	EUR	USD	EUR	USD	EUR	
au jour de l'ouverture	\$ -10.00	€ -8.85	-	-	-\$ 440.00	€ - 389.4	\$ -450.00	€-398.23	-0.82%
50 jours	\$ -10.00	€-8.85	\$ -1,911.30	€ -1,691.00	-\$ 440.00	€ - 389.4	\$ -2,361.30	€ -2,089.64	-4.30%
365 jours	\$ -10.00	€ -8.85	\$ -13,950.30	€ -12,345.40	-\$ 440.00	€ - 389.4	\$ -14,400.30	€ -12,743.63	-26.18%

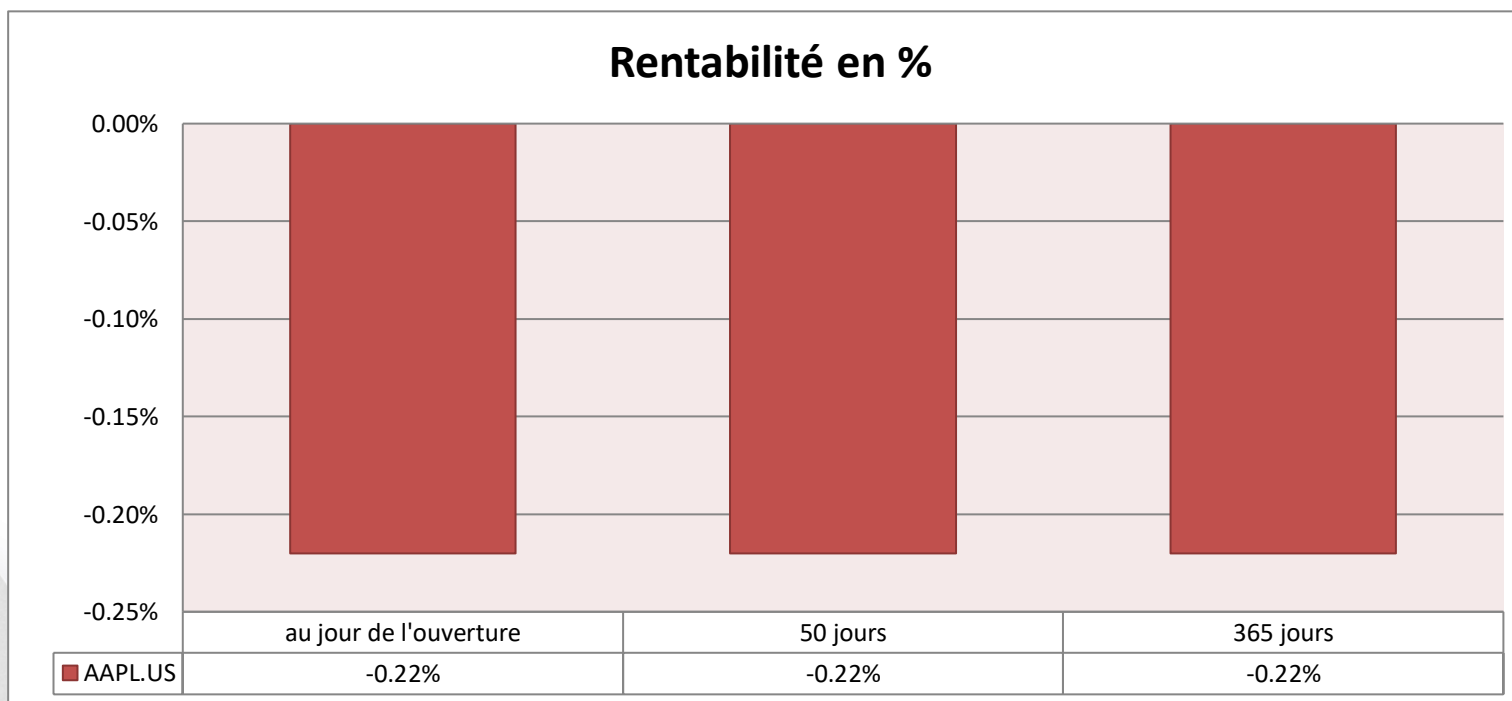


ACTIONS SYNTHÉTIQUES

Taux de change EURUSD = 1.13

Actions Synthétiques	
Instrument	AAPL.US
Transaction	Achat
Volume	1,000 lots
Valeur Nominale de Transaction	\$ 170,000.00
Marge immobilisée	\$ 170,000.00

Clôturer la Transaction après	Spread		Points de Swap		Commission ouverture et clôture de position		Frais Bourse (Frais de la SEC sur les Instruments US)		Frais de Transaction		Coûts		Rentabilité %
	USD	EUR	USD	EUR	USD	EUR	USD	EUR	USD	EUR	USD	EUR	
au jour de l'ouverture	\$ -30.00	€ -26.55	-	-	\$ -340.00	€ - 300.89	\$ -7.41	€ -6.56	-	-	\$ -377.41	€ -334.00	-0.22%
50 jours	\$ -30.00	€ -26.55	-	-	\$ -340.00	€ - 300.89	\$ -7.41	€ -6.56	-	-	\$ -377.41	€ -334.00	-0.22%
365 jours	\$ -30.00	€ -26.55	-	-	\$ -340.00	€ - 300.89	\$ -7.41	€ -6.56	-	-	\$ -377.41	€ -334.00	-0.22%



Actions / ETF

Taux de change EURUSD = 1.13 | Marge sur le taux de change = 0.5%

Actions / ETF	
Instrument	AAPL.US
Transaction	Purchase
Volume	1,000 shares
Valeur Nominale de Transaction	\$ 170,000.00
€ 150,442.00	€ 150,442.00

Clôturer la Transaction après	Spread		Points de Swap		Commission ouverture et clôture de position)		Frais Bourse (Frais de la SEC sur les Instruments US)		Coûts		Rentabilité %
	USD	EUR	USD	EUR	USD	EUR	USD	EUR	USD	EUR	
au jour de l'ouverture	\$ -30.00	€ -26.68	-	-	\$ -408.00	€ -362.86	\$ -2.21	€ -1.96	\$ -440.21	€ -391.51	-0.26%
50 jours	\$ -30.00	€ -26.68	-	-	\$ -408.00	€ -362.86	\$ -2.21	€ -1.96	\$ -440.21	€ -391.51	-0.26%
365 jours	\$ -30.00	€ -26.68	-	-	\$ -408.00	€ -362.86	\$ -2.21	€ -1.96	\$ -440.21	€ -391.51	-0.26%

