



# Klíčové informace o Finančných nástrojoch XTB

# OBSAH

MENOVÉ PÁRY CFD .....	3
KRYPTOMENY CFD .....	6
KOMODITY CFD .....	9
INDEXY CFD .....	12
AKCIE CFD .....	15
ETF CFD .....	18
SYNTETICÉ AKCIE .....	21
ETF .....	24
FRAKČNÉ AKCIE VZŤAHUJÚCE SA K AKCIÁM .....	48
FRAKČNÉ AKCIE VZŤAHUJÚCE SA K ETF (ETFs) .....	52

# OZNÁMENIE KLÚČOVÝCH INFORMÁCIÍ MENY CFD



## ÚČEL

Tento dokument obsahuje kľúčové informácie týkajúce sa príslušného investičného Produktu. Nejedná sa o marketingový materiál. Poskytovanie týchto informácií si vyžaduje zákon na účely pomôcť pochopiť povahu tohto investičného Produktu, ako aj riziko, náklady, potenciálne zisky a straty, ktoré s ním súvisia a pomôcť pri porovnaní s inými Produktmi

## PRODUKT

Názov produktu: Kontrakt na vyrovanie rozdielu (CFD- Contract for Difference), na základe menového kurzu, ďalej len "Produkt".

Názov PRIIP výrobcu: XTB S.A. ul. Prosta 67, 00-838 Varšava, Poľsko, ďalej len "XTB".

ISIN/UII: Nepoužíva sa

Internetová stránka: [www.xtb.com/sk](http://www.xtb.com/sk)

Ďalšie informácie /telefonický kontakt: Pre viac informácií volajte prosím : +421 220 512 550

Dohľad nad XTB S.A. vo vzťahu k tomuto dokumentu s kľúčovými informáciami je: Poľský orgán pre finančný dohľad - Komisja Nadzoru Finansowego, ul. Piękna 20, 00-549 Varšava, Poľsko

Dátum dokumentu Kľúčových informácií: 1. Decembar 2017

Dátum poslednej revízie tohto dokumentu: Jún 2024

Chystáte sa kúpiť Produkt, ktorý je zložitý a môže byť ťažké ho pochopiť.

## ČO JE PRODUKTOM?

### TYP PRODUKTU

Derivát vo forme kontraktu na vyrovanie rozdielu (CFD). Produkt používa mechanizmus finančnej páky. Produkt umožňuje Zákazníkovi špekulovať na rast alebo pokles ceny menových párov na medzinárodnom trhu. Zákazník môže otvoriť dlhú pozíciu, ak sa domnieva, že Cena Podkladového aktíva stúpne alebo krátku pozíciu, ak sa Zákazník domnieva, že Cena Podkladového aktíva klesne..

### OBDOBIE

Produkt nemá odporúčanú dobu držania a investor môže ukončiť investíciu do Produktu kedykoľvek pred uplynutím 365 dní. Takéto rozhodnutie nezahŕňa žiadne mimoriadne náklady, okrem štandardných nákladov na uzavretie pozície.

### CIELE PRODUKTU A OPATRENIA K ICH DOSIAHNUTIU

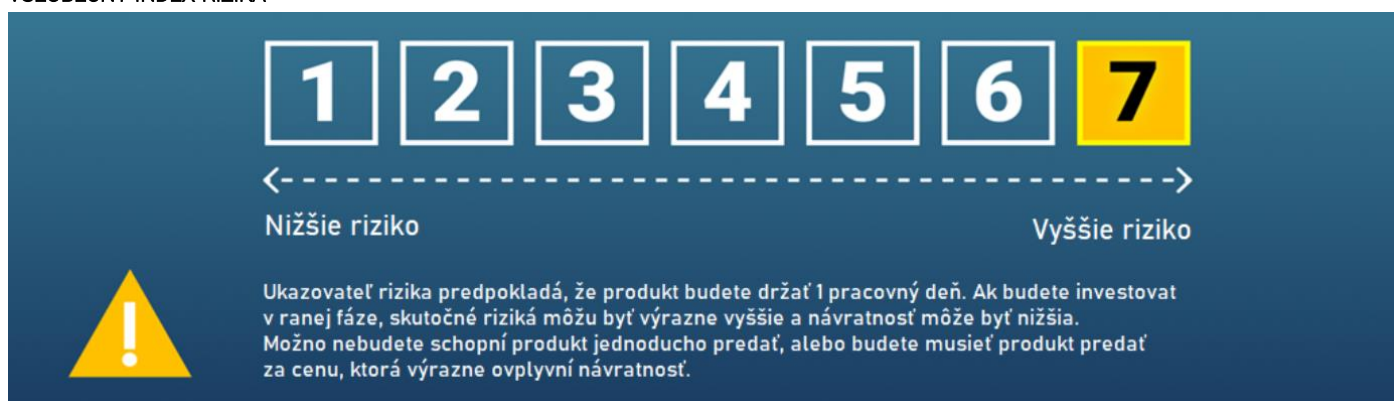
Účelom Produktu je umožniť aktívne investovanie do podkladového inštrumentu bez jeho vlastníctva. Miera návratnosti investícií do Produktu sa odvíja od kúpnej ceny a predajnej ceny ponúkaného Produktu. Produkt odráža zmeny cien podkladových inštrumentov, na ktorých je založený. Ziskové a rizikové profily pre tento Produkt sú symetrické, čo znamená, že aj strata, aj zisk sú neobmedzené v čase otvorenia obchodu. Pri otvorení obchodu na Produkte investor zrealizuje vklad., Za predpokladu, že hodnota účtu sa rovná uskutočnenému vkladu, investor nemôže stratiť viac, ako je hodnota vkladu. Splatnosť 1 rok.

### CIEĽOVÝ INDIVIDUÁLNY INVESTOR

Produkt nie je vhodný pre každého investora. Produkt je určený pre individuálneho investora, ktorý kto chápe mechanizmus derivátov a riziku s nimi spojeným. Investor si musí byť vedomý investičného rizika a musí byť schopný niesť možnú stratu aj v krátkodobom horizonte. Produkt môže byť použitý na investičné účely, špekulatívne obchodovanie, diverzifikáciu portfólia a zaistenie expozície.

## AKÉ SÚ RIZIKÁ A ČO MÔŽEM ZÍSKAŤ?

### VŠEOBECNÝ INDEX RIZIKA



Ukazovateľ rizika predpokladá, že Produkt budete držať 1 pracovný deň. Ak budete investovať v ranej fáze, skutočné riziká môžu byť výrazne vyššie a návratnosť môže byť nižšia. Možno nebudete schopní produkt jednoducho predat, alebo budete musieť produkt predat za cenu, ktorá výrazne ovplyvní návratnosť. Celkový index rizika je ukazovateľom úrovne rizika tohto produktu v porovnaní s inými produktami. Ukazuje, aká je pravdepodobnosť, že stratíte peniaze na produkte kvôli trhovým zmenám alebo v dôsledku toho, že Vám nebudeme schopní vyplatiť investície. Tento produkt sme klasifikovali ako 7 zo 7, čo je najvyššia riziková trieda. To znamená, že potenciálna strata v dôsledku budúcej výkonnosti je hodnotená ako veľmi vysoká a zlé podmienky na trhu môžu ovplyvniť našu schopnosť vyplatiť Vám peniaze. Za určitých okolností od Vás môžu byť požadované ďalšie platby na pokrytie strát. **Celková strata, ktorú môžete utrieť, môže presiahnuť investovanú čiastku.** Tento produkt neobsahuje žiadnu ochranu proti budúceho výkonu trhu, takže môžete stratiť časť alebo všetky svoje investované peniaze.

Pokiaľ Vám nebudeme schopní zaplatiť dlžnú čiastku, môžete prísť o celú svoju investíciu. Môžete však využiť schému ochrany spotrebiteľa (pozri časť „Čo sa stane, ak XTB nemôže splniť svoje záväzky?“). Táto forma ochrany nie je zahrnutá vo vyššie uvedenom ukazovateli.

## SCENÁRE VÝKONU

Uvedené údaje zahŕňajú všetky náklady na samotný Produkt, ale nemusia zahŕňať všetky náklady, ktoré platíte svojmu poradcovi alebo distribútorovi. Čísla nezohľadňujú vašu osobnú daňovú situáciu, čo môže tiež ovplyvniť veľkosť vášho výnosu. **Konečná hodnota vašej investície do tohto Produktu závisí od budúcej výkonnosti trhu. Budúca situácia na trhu je neistá a nemožno presne predvídať, ako sa bude vyvíjať. Zobrazené scenáre, nepriaznivé, stredné a priaznivé, sú ilustráciami s najhorším, priemerným a najlepším výsledkom Produktu. Prezentované scenáre sú ilustráciami založenými na minulej výkonnosti a určitých predpokladoch. V budúcnosti sa trhy môžu vyvíjať výrazne odlišným spôsobom.** Stresový scenár ukazuje, koľko peňazí môžete získať späť v extrémnych trhových podmienkach. Tu uvedené scenáre ukazujú, aké výsledky by vaša investícia mohla priniesť. Môžete ich porovnať so scenármi pre iné deriváty. Nákup tohto Produktu znamená, že veríte, že cena podkladového aktíva porastie. Vaša maximálna strata by bola strata všetkých vašich investovaných prostriedkov..

Odporúčaná doba držania: Nie je stanovené

Príklad investície: 10.000 EUR (nominálna hodnota pozície)<sup>1</sup>

Ak investor uzavrie pozíciu po 1 roku

Tabuľka ukazuje objem ziskov a strát, ktoré môže investícia vygenerovať za 1 rok pri rôznych scenároch, za predpokladu investície €10,000 (nominálna hodnota investície)

SCENÁR		EURUSD
Stresový	Čo by ste mohli získať späť po odpočítaní nákladov Priemerná ročná návratnosť investície	-6 900 EUR -169 %
Nepriaznivý	Čo by ste mohli získať späť po odpočítaní nákladov Priemerná ročná návratnosť investície	-1 700 EUR -117 %
Mierny	Čo by ste mohli získať späť po odpočítaní nákladov Priemerná ročná návratnosť investície	- 540 EUR -105 %
Priaznivý	Čo by ste mohli získať späť po odpočítaní nákladov Priemerná ročná návratnosť investície	780 EUR -92 %

Informácie o podmienkach návratnosti pre jednotlivých investorov alebo zabudovaných obmedzeniach výkonnosti. S koncom investície do Produktu nie sú spojené žiadne mimoriadne náklady. Produkt nemá pre investora hornú hranicu výnosu. **Vyhlasenie, že daňové pravidlá domovského členského štátu jednotlivého investora môžu ovplyvniť výšku skutočne vyplatenej sumy.** Daňové pravidlá domovského členského štátu jednotlivého investora môžu ovplyvniť skutočne vyplatenú sumu.

## ČO SA STANE, AK XTB NEMÔŽE PLNIŤ SVOJE ZÁVÄZKY?

XTB je účastníkom kompenzačného systému náhrady škôd Krajowy Depozyt Papierów Wartościowych S.A., ktorý zaručuje bezpečnosť majetku investorov. V prípade omeškania z dôvodu platobnej neschopnosti XTB, majú všetci Zákazníci nárok na náhradu hodnoty stratených finančných nástrojov nahromadených v XTB až do výšky stanovenej platnými právnymi predpismi. Na prípadnú stratu investora v dôsledku nesprávneho investičného rozhodnutia sa nevzťahuje systém náhrad alebo záruk pre investorov. K dátumu týchto informácií je maximálna čiastka kompenzácie ekvivalentom 3 000 EUR v PLN - 100 % hodnoty prostriedkov krytých kompenzačným systémom a 90 % prostriedkov, ktoré presahujú túto sumu, pričom horný limit finančných prostriedkov krytých kompenzačnou schémou je ekvivalent 22 000 EUR v PLN. Investor si navyše ponecháva právo vymáhať svoje nároky z konkurznej podstaty, sanačnej podstaty alebo obchodníka s cennými papiermi nad vyššie uvedenú sumu. Dohľad nad celým kompenzačným systémom a jeho účastníkmi vykonáva Poľský úrad pre finančný dohľad (KNF).

## AKÉ SÚ NÁKLADY?

### Náklady v priebehu času

V tabuľkách sú uvedené sumy, ktoré sa berú z investícií na pokrytie rôznych druhov nákladov. Tieto sumy závisia od výšky investície a doby držby Produktu. Uvedené sumy sú ilustrácie založené na vzorovej výške investície a rôznych investičných obdobiach.

### Predpokladali sme, že:

- investovaná suma: 10.000 EUR (nominálna hodnota pozície)
- výsledky Produktu sú v súlade s uvedenou dobou držania

### Ak je pozícia zatvorená po 1 roku:

- celkové náklady: 248.58 EUR
- ročný dopad na náklady: 2.5 %

## ZLOŽENIE NÁKLADOV

Jednorazové náklady na vstupe alebo výstupe	

<sup>1</sup> potenciálny (priemerný ročný výnos z investície) sa počíta ako percento výnosu z referenčnej sumy (nominálne hodnoty), tj.: (čistý zisk alebo strata)/referenčná suma -1 podľa vzorca z nariadenia Komisie v prenesenej právomoci (EÚ) 2021/ 2268

## AKO DLHO MÔŽEM DRŽAŤ PRODUKT A MÔŽEM DOSTAŤ PENIAZE VOPRED?

Vstupné náklady	Žiadne	0 %
Výstupné náklady	Žiadne	0 %
<b>OPAKOVANÉ NÁKLADY</b>		
Poplatky za správu a ďalšie administratívne alebo prevádzkové náklady	Swapové body - poplatok súvisiaci s financovaním pozície, účtuje sa pri držaní pozície ďalší deň. Spôsob výpočtu je uvedený v Tabuľke swapových bodov.	247.76 (2.5 %)
Transakčné náklady	Spread Počítajú sa pri otvorení a zatvorení pozície	0.82 (0.0 %)
<b>VEDĽAJŠIE NÁKLADY VZNIKNUÉ ZA ŠPECIFICKÝCH PODMIENOK</b>		
Poplatky za výkon	Žiadne	0 %

Investor môže kedykoľvek ukončiť investíciu do Produktu. Takéto rozhodnutie sa nevzťahuje na žiadne mimoriadne náklady iné ako náklady na štandardné položky pri zatvorení pozície.

### Odporúčaná doba držania: Žiadna

Investor určuje dobu držania Produktu individuálne.

### Lehota pre odstúpenie od zmluvy

Investor môže odstúpiť od transakcie s Produktom predložením vyhlásenia o odstúpení, ak transakcia s Produktom bola uzavretá za chybnú cenu a XTB potvrdí chybu na základe cien určitého počtu referenčných inštitúcií. Podrobné pravidlá, vrátane dátumu odstúpenia od transakcie uzavretej za chybnú cenu a spôsobu stanovenia chybné ceny sú uvedené v Obchodných podmienkach poskytovania investičných služieb.

### Predčasné ukončenie

Investor určuje dobu držania Produktu individuálne. Produkt nemá žiadnu špecifickú dobu držania a predaj Produktu nemá za následok žiadne mimoriadne poplatky alebo sankcie a nemení rizikový profil Produktu. Ukončenie Produktu je možné počas obchodných hodín Produktu.

### Možné dôsledky realizácie pred uplynutím termínu platnosti alebo pred koncom odporúčanej doby držania.

Investor môže kedykoľvek ukončiť investíciu. Takéto rozhodnutie nemá za následok žiadne mimoriadne náklady.

## AKO MÔŽEM PODAŤ SŤAŽNOSŤ?

Investor môže podať sťažnosť na spoločnosti XTB ohľadom Produktov a služieb ponúkaných spoločnosťou XTB. Sťažnosti týkajúce sa služieb poskytovaných spoločnosťou XTB môžu byť podané výlučne: (1) osobne v sídle spoločnosti XTB, (2) telefonicky na tel. čísle: +420 228 884 063, (3) elektronicky prostredníctvom on-line formulára, v Profile investora a (4) prostredníctvom e-mailu s využitím na to určeného formulára zaslaného na adresu sídla XTB. Podrobné pravidlá týkajúce sa posúdenia sťažností sú stanovené v Obchodných podmienkach poskytovania investičných služieb. Podrobné informácie o spôsobe a princípoch podávania sťažností sú k dispozícii v Inštrukciách pre podávanie sťažností zverejnených na adrese: [https://xtb.scdn5.secure.raxcdn.com/file/0103/02/Ins%CC%8Ctrukcie%20pre%20poda%CC%81vanie%20reklama%CC%81cii%CC%81\\_9fbad99a2e.pdf](https://xtb.scdn5.secure.raxcdn.com/file/0103/02/Ins%CC%8Ctrukcie%20pre%20poda%CC%81vanie%20reklama%CC%81cii%CC%81_9fbad99a2e.pdf)

## ĎALŠIE INFORMÁCIE

Všetky ďalšie dokumenty obsahujúce podrobné informácie o Produktu vrátane podrobných informácií o poplatkoch a funkciách Produktu sú uvedené na webovej stránke (vrátane podstránok): <https://www.xtb.com/sk/ponuka/informacie-o-uctoch/>

# OZNÁMENIE KLÚČOVÝCH INFORMÁCIÍ KRYPTOMENY CFD



## ÚČEL

Tento dokument obsahuje kľúčové informácie týkajúce sa príslušného investičného Produktu. Nejedná sa o marketingový materiál. Poskytovanie týchto informácií si vyžaduje zákon na účely pomôcť pochopiť povahu tohto investičného Produktu, ako aj riziko, náklady, potenciálne zisky a straty, ktoré s ním súvisia a pomôcť pri porovnaní s inými Produktmi

## PRODUKT

Názov produktu: Kontrakt na vyrovanie rozdielu (CFD- Contract for Difference), na základe kurzu kryptomien, ďalej len "Produkt".

Názov PRIIP výrobcu: XTB S.A. ul. Prosta 67, 00-838 Varšava, Poľsko, ďalej len "XTB".

ISIN/UIPI: Nepoužíva sa

Internetová stránka: [www.xtb.com/sk](http://www.xtb.com/sk)

Ďalšie informácie /telefonický kontakt: Pre viac informácií volajte prosím : +421 220 512 550

Dohľad nad XTB S.A. vo vzťahu k tomuto dokumentu s kľúčovými informáciami je: Poľský orgán pre finančný dohľad - Komisja Nadzoru Finansowego, ul. Piękna 20, 00-549 Varšava, Poľsko

Dátum dokumentu Kľúčových informácií: 1 December 2017

Dátum poslednej revízie tohto dokumentu: Jún 2024

Chystáte sa kúpiť Produkt, ktorý je zložitý a môže byť ťažké ho pochopiť.

## ČO JE PRODUKTOM?

### TYP PRODUKTU

Derivát vo forme kontraktu na vyrovanie rozdielu (CFD). Produkt používa mechanizmus finančnej páky. Produkt umožňuje Zákazníkovi špekulovať na rast alebo pokles ceny menových párov na medzinárodnom trhu. Zákazník môže otvoriť dlhú pozíciu, ak sa domnieva, že Cena Podkladového aktíva stúpne alebo krátku pozíciu, ak sa Zákazník domnieva, že Cena Podkladového aktíva klesne..

### OBDOBIE

Produkt nemá odporúčanú dobu držania a investor môže ukončiť investíciu do Produktu kedykoľvek pred uplynutím 365 dní. Takéto rozhodnutie nezahŕňa žiadne mimoriadne náklady, okrem štandardných nákladov na uzavretie pozície.

### CIELE PRODUKTU A OPATRENIA K ICH DOSIAHNUTIU

Účelom Produktu je umožniť aktívne investovanie do podkladového inštrumentu bez jeho vlastníctva. Miera návratnosti investícií do Produktu sa odvíja od kúpnej ceny a predajnej ceny ponúkaného Produktu. Produkt odráža zmeny cien podkladových inštrumentov, na ktorých je založený. Ziskové a rizikové profily pre tento Produkt sú symetrické, čo znamená, že aj strata, aj zisk sú neobmedzené v čase otvorenia obchodu. Pri otvorení obchodu na Produktu investor zrealizuje vklad., Za predpokladu, že hodnota účtu sa rovná uskutočnenému vkladu, investor nemôže stratiť viac, ako je hodnota vkladu. Splatnosť 1 rok

### CIEĽOVÝ INDIVIDUÁLNY INVESTOR

Produkt nie je vhodný pre každého investora. Produkt je určený pre individuálneho investora, ktorý kto chápe mechanizmus derivátov a riziku s nimi spojeným. Investor si musí byť vedomý investičného rizika a musí byť schopný niesť možnú stratu aj v krátkodobom horizonte. Produkt môže byť použitý na investičné účely, špekulatívne obchodovanie, diverzifikáciu portfólia a zaistenie expozície.

## AKÉ SÚ RIZIKÁ A ČO MÔŽEM ZÍSKAŤ?

### UKAZOVATEĽ RIZIKA

1 2 3 4 5 6 7

←----->

Nižšie riziko Vyššie riziko

**!** Ukazovateľ rizika predpokladá, že produkt budete držať 1 pracovný deň. Ak budete investovať v ranej fáze, skutočné riziká môžu byť výrazne vyššie a návratnosť môže byť nižšia. Možno nebudete schopní produkt jednoducho predat, alebo budete musieť produkt predat za cenu, ktorá výrazne ovplyvní návratnosť.

Ukazovateľ rizika predpokladá, že Produkt budete držať 1 pracovný deň. Ak budete investovať v ranej fáze, skutočné riziká môžu byť výrazne vyššie a návratnosť môže byť nižšia. Možno nebudete schopní produkt jednoducho predat, alebo budete musieť produkt predat za cenu, ktorá výrazne ovplyvní návratnosť. Celkový index rizika je ukazovateľom úrovne rizika tohto produktu v porovnaní s inými produktami. Ukazuje, aká je pravdepodobnosť, že stratíte peniaze na produkte kvôli trhovým zmenám alebo v dôsledku toho, že Vám nebudeme schopní vyplatiť investície. Tento produkt sme klasifikovali ako 7 zo 7, čo je najvyššia riziková trieda. To znamená, že potenciálna strata v dôsledku budúcej výkonnosti je hodnotená ako veľmi vysoká a zlé podmienky na trhu môžu ovplyvniť našu schopnosť vyplatiť Vám peniaze. **Dávajte pozor na menové riziko. Môžete obdržať platby v inej mene, takže konečný výnos, ktorý získate, závisí od výmenného kurzu oboch mien. Toto riziko nie je zahrnuté vo vyššie uvedenom ukazovateli.** Za určitých okolností od Vás môžu byť požadované ďalšie platby na pokrytie strát. **Celková strata, ktorú môžete utrieť, môže presiahnuť investovanú čiastku.** Tento produkt neobsahuje žiadnu ochranu proti budúcemu výkonu trhu, takže môžete stratiť časť

alebo všetky svoje investované peniaze. Pokiaľ Vám nebudeme schopní zaplatiť dlžnú čiastku, môžete prísť o celú svoju investíciu. Môžete však využiť schému ochrany spotrebiteľa (pozri časť „Čo sa stane, ak XTB nemôže splniť svoje záväzky?“). Táto forma ochrany nie je zahrnutá vo vyššie uvedenom ukazovateli.

## SCENÁRE VÝKONU

Uvedené údaje zahŕňajú všetky náklady na samotný Produkt, ale nemusia zahŕňať všetky náklady, ktoré platíte svojmu poradcovi alebo distribútorovi. Čísla nezohľadňujú vašu osobnú daňovú situáciu, čo môže tiež ovplyvniť veľkosť vášho výnosu. **Konečná hodnota vašej investície do tohto Produktu závisí od budúcej výkonnosti trhu. Budúca situácia na trhu je neistá a nemožno presne predvídať, ako sa bude vyvíjať. Zobrazené scenáre, nepriaznivé, stredné a priaznivé, sú ilustráciami s najhorším, priemerným a najlepším výsledkom Produktu. Prezentované scenáre sú ilustráciami založenými na minulej výkonnosti a určitých predpokladoch. V budúcnosti sa trhy môžu vyvíjať výrazne odlišným spôsobom.** Stresový scenár ukazuje, koľko peňazí môžete získať späť v extrémnych trhovách podmienkach. Tu uvedené scenáre ukazujú, aké výsledky by vaša investícia mohla priniesť. Môžete ich porovnať so scenármi pre iné deriváty. Nákup tohto Produktu znamená, že veríte, že cena podkladového aktíva porastie. Vaša maximálna strata by bola strata všetkých vašich investovaných prostriedkov.

Odporúčaná doba držania: Nie je stanovené  
Príklad investície: 10.000 EUR (nominálna hodnota pozície)<sup>1</sup>  
Ak investor uzavrie pozíciu po 1 roku)<sup>2</sup>

Tabuľka ukazuje objem ziskov a strát, ktoré môže investícia vygenerovať za 1 rok pri rôznych scenároch, za predpokladu investície €10,000 (nominálna hodnota investície)

SCENÁR		BITCOIN
Stresový	Čo by ste mohli získať späť po odpočítaní nákladov Priemerná ročná návratnosť investície	-13 570 EUR -236 %
Nepriaznivé	Čo by ste mohli získať späť po odpočítaní nákladov Priemerná ročná návratnosť investície	-11 270 EUR -213 %
Mierny	Čo by ste mohli získať späť po odpočítaní nákladov Priemerná ročná návratnosť investície	-8 430 EUR -184 %
Priaznivé	Čo by ste mohli získať späť po odpočítaní nákladov Priemerná ročná návratnosť investície	-2 230 EUR -122 %

Informácie o podmienkach návratnosti pre jednotlivých investorov alebo zabudovaných obmedzeniach výkonnosti. S koncom investície do Produktu nie sú spojené žiadne mimoriadne náklady. Produkt nemá pre investora hornú hranicu výnosu. **Vyhlasenie, že daňové pravidlá domovského členského štátu jednotlivého investora môžu ovplyvniť výšku skutočne vyplatené sumy.** Daňové pravidlá domovského členského štátu jednotlivého investora môžu ovplyvniť skutočne vyplatenú sumu.

## ČO SA STANE, AK XTB NEMÔŽE PLNIŤ SVOJE ZÁVÄZKY?

XTB je účastníkom kompenzačného systému náhrady škôd Krajowy Depozyt Papierów Wartościowych S.A., ktorý zaručuje bezpečnosť majetku investorov. V prípade omeškania z dôvodu platobnej neschopnosti XTB, majú všetci Zákazníci nárok na náhradu hodnoty stratených finančných nástrojov nahromadených v XTB až do výšky stanovenej platnými právnymi predpismi. Na prípadnú stratu investora v dôsledku nesprávneho investičného rozhodnutia sa nevzťahuje systém náhrad alebo záruk pre investorov. K dátumu týchto informácií je maximálna čiastka kompenzácie ekvivalentom 3 000 EUR v PLN - 100 % hodnoty prostriedkov krytých kompenzačným systémom a 90 % prostriedkov, ktoré presahujú túto sumu, pričom horný limit finančných prostriedkov krytých kompenzačnou schémou je ekvivalent 22 000 EUR v PLN. Investor si navyše ponecháva právo vymáhať svoje nároky z konkurznej podstaty, sanačnej podstaty alebo obchodníka s cennými papiermi nad vyššie uvedenú sumu. Dohľad nad celým kompenzačným systémom a jeho účastníkmi vykonáva Poľský úrad pre finančný dohľad (KNF).

## AKÉ SÚ NÁKLADY?

### Náklady v priebehu času

V tabuľkách sú uvedené sumy, ktoré sa berú z investícií na pokrytie rôznych druhov nákladov. Tieto sumy závisia od výšky investície a doby držby Produktu. Uvedené sumy sú ilustrácie založené na vzorovej výške investície a rôznych investičných obdobiach.

### Predpokladali sme, že:

- investovaná suma: 10.000 EUR (nominálna hodnota pozície)
- výsledky Produktu sú v súlade s uvedenou dobou držania

### Ak je pozícia zatvorená po 1 roku:

- celkové náklady: 3570.6 EUR
- ročný dopad na náklady: 35.7 %

## ZLOŽENIE NÁKLADOV

Jednorazové náklady na vstupe alebo výstupe	

<sup>1</sup> potenciálny (priemerný ročný výnos z investície) sa počíta ako percento výnosu z referenčnej sumy (nominálne hodnoty), t. j.: (čistý zisk alebo strata)/referenčná suma -1 podľa vzorca z nariadenia Komisie v prenesenej právomoci (EÚ) 2021/ 2268

## AKO DLHO MÔŽEM DRŽAŤ PRODUKT A MÔŽEM DOSTAŤ PENIAZE VOPRED?

Investor môže kedykoľvek ukončiť investíciu do Produktu. Takéto rozhodnutie sa nevzťahuje na žiadne mimoriadne náklady iné ako náklady na štandardné položky pri zatvorení pozície. Odporúčaná doba držania: Žiadna

Vstupné náklady	Žiadne	0 %
Výstupné náklady	Žiadne	0 %

### OPAKOVANÉ NÁKLADY

Poplatky za správu a ďalšie administratívne alebo prevádzkové náklady	Swapové body - poplatok súvisiaci s financovaním pozície, účtuje sa pri držaní pozície ďalší deň. Spôsob výpočtu je uvedený v Tabuľke swapových bodov.	3548.6 (35.5 %)
Transakčné náklady	Spread Počítajú sa pri otvorení a zatvorení pozície	22 (0.2 %)

### VEDĽAJŠIE NÁKLADY VZNIKNUTÉ ZA ŠPECIFICKÝCH PODMIENOK

Poplatky za výkon	Žiadne	0 %
-------------------	--------	-----

Investor určuje dobu držania Produktu individuálne. Spoločnosť XTB je však oprávnená uzavrieť otvorenú pozíciu na menovom CFD bez súhlasu Zákazníka po uplynutí 365 kalendárnych dní od dátumu otvorenia pozície.

### Lehota pre odstúpenie od zmluvy

Investor môže odstúpiť od transakcie s Produktom predložením vyhlásenia o odstúpení, ak transakcia s Produktom bola uzavretá za chybnú cenu a XTB potvrdí chybu na základe cien určitého počtu referenčných inštitúcií. Podrobné pravidlá, vrátane dátumu odstúpenia od transakcie uzavretej za chybnú cenu a spôsobu stanovenia chybné ceny sú uvedené v Obchodných podmienkach poskytovania investičných služieb.

### Predčasné ukončenie

Investor určuje dobu držania Produktu individuálne. Produkt nemá žiadnu špecifickú dobu držania a predaj Produktu nemá za následok žiadne mimoriadne poplatky alebo sankcie a nemení rizikový profil Produktu. Ukončenie Produktu je možné počas obchodných hodín Produktu.

### Možné dôsledky realizácie pred uplynutím termínu platnosti alebo pred koncom odporúčanej doby držania.

Investor môže kedykoľvek ukončiť investíciu. Takéto rozhodnutie nemá za následok žiadne mimoriadne náklady.

## AKO MÔŽEM PODAŤ SŤAŽNOSŤ?

Investor môže podať sťažnosť na spoločnosti XTB ohľadom Produktov a služieb ponúkaných spoločnosťou XTB. Sťažnosti týkajúce sa služieb poskytovaných spoločnosťou XTB môžu byť podané výlučne: (1) osobne v sídle spoločnosti XTB, (2) telefonicky na tel. čísle: +420 228 884 063, (3) elektronicky prostredníctvom on-line formulára, v Profile investora a (4) prostredníctvom e-mailu s využitím na to určeného formulára zaslaného na adresu sídla XTB. Podrobné pravidlá týkajúce sa posúdenia sťažností sú stanovené v Obchodných podmienkach poskytovania investičných služieb. Podrobné informácie o spôsobe a princípoch podávania sťažností sú k dispozícii v Inštrukciách pre podávanie sťažností zverejnených na adrese: [https://xtb.scdn5.secure.raxcdn.com/file/0103/02/Ins%CC%8Ctrukcie%20pre%20poda%CC%81vanie%20reklama%CC%81cii%CC%81\\_9fbad99a2e.pdf](https://xtb.scdn5.secure.raxcdn.com/file/0103/02/Ins%CC%8Ctrukcie%20pre%20poda%CC%81vanie%20reklama%CC%81cii%CC%81_9fbad99a2e.pdf)

## ĎALŠIE INFORMÁCIE

Všetky ďalšie dokumenty obsahujúce podrobné informácie o Produkte vrátane podrobných informácií o poplatkoch a funkciách Produktu sú uvedené na webovej stránke (vrátane podstránok): <https://www.xtb.com/sk/ponuka/informacie-o-uctoch/>

# OZNÁMENIE KLÚČOVÝCH INFORMÁCIÍ

## KOMODITY CFD



### ÚČEL

Tento dokument obsahuje kľúčové informácie týkajúce sa príslušného investičného Produktu. Nejedná sa o marketingový materiál. Poskytovanie týchto informácií si vyžaduje zákon na účely pomôcť pochopiť povahu tohto investičného Produktu, ako aj riziko, náklady, potenciálne zisky a straty, ktoré s ním súvisia a pomôcť pri porovnaní s inými Produktmi

### PRODUKT

Názov produktu: Kontrakt na vyrovnanie rozdielu (CFD- Contract for Difference), na základe cien komodít, ďalej len "Produkt".

Názov PRIIP výrobcu: XTB S.A. ul. Prosta 67, 00-838 Varšava, Poľsko, ďalej len "XTB".

ISIN/UIP: Nepoužíva sa

Internetová stránka [www.xtb.com/sk](http://www.xtb.com/sk)

Ďalšie informácie /telefonický kontakt: Pre viac informácií volajte prosím : +421 220 512 550

Dohľad nad XTB S.A. vo vzťahu k tomuto dokumentu s kľúčovými informáciami je: Poľský orgán pre finančný dohľad - Komisja Nadzoru Finansowego, ul. Piękna 20, 00-549 Varšava, Poľsko

Dátum dokumentu Kľúčových informácií: 1 December 2017

Dátum poslednej revízie tohto dokumentu: Jún 2024

Chystáte sa kúpiť Produkt, ktorý je zložitý a môže byť ťažké ho pochopiť.

### ČO JE PRODUKTOM?

#### TYP PRODUKTU

Derivát vo forme kontraktu na vyrovnanie rozdielu (CFD). Produkt používa mechanizmus finančnej páky. Produkt umožňuje Zákazníkovi špekulovať na rast alebo pokles ceny menových párov na medzinárodnom trhu. Zákazník môže otvoriť dlhú pozíciu, ak sa domnieva, že Cena Podkladového aktíva stúpne alebo krátku pozíciu, ak sa Zákazník domnieva, že Cena Podkladového aktíva klesne..

#### OBDOBIE

Produkt nemá odporúčanú dobu držania a investor môže ukončiť investíciu do Produktu kedykoľvek pred uplynutím 365 dní. Takéto rozhodnutie nezahŕňa žiadne mimoriadne náklady, okrem štandardných nákladov na uzavretie pozície.

#### CIELE PRODUKTU A OPATRENIA K ICH DOSIAHNUTIU

Účelom Produktu je umožniť aktívne investovanie do podkladového inštrumentu bez jeho vlastníctva. Miera návratnosti investícií do Produktu sa odvíja od kúpnej ceny a predajnej ceny ponúkaného Produktu. Produkt odráža zmeny cien podkladových inštrumentov, na ktorých je založený. Ziskové a rizikové profily pre tento Produkt sú symetrické, čo znamená, že aj strata, aj zisk sú neobmedzené v čase otvorenia obchodu. Pri otvorení obchodu na Produkte investor zrealizuje vklad., Za predpokladu, že hodnota účtu sa rovná uskutočnenému vkladu, investor nemôže stratiť viac, ako je hodnota vkladu. Splatnosť 1 rok.

#### CIEĽOVÝ INDIVIDUÁLNY INVESTOR

Produkt nie je vhodný pre každého investora. Produkt je určený pre individuálneho investora, ktorý kto chápe mechanizmus derivátov a riziku s nimi spojeným. Investor si musí byť vedomý investičného rizika a musí byť schopný niesť možnú stratu aj v krátkodobom horizonte. Produkt môže byť použitý na investičné účely, špekulatívne obchodovanie, diverzifikáciu portfólia a zaistenie expozície.

### AKÉ SÚ RIZIKÁ A ČO MÔŽEM ZÍSKAŤ?

#### UKAZOVATEĽ RIZIKA

1 2 3 4 5 6 7

←----->

Nižšie riziko Vyššie riziko

**!** Ukazovateľ rizika predpokladá, že produkt budete držať 1 pracovný deň. Ak budete investovať v ranej fáze, skutočné riziká môžu byť výrazne vyššie a návratnosť môže byť nižšia. Možno nebudete schopní produkt jednoducho predat', alebo budete musieť produkt predat' za cenu, ktorá výrazne ovplyvní návratnosť.

Ukazovateľ rizika predpokladá, že Produkt budete držať 1 pracovný deň. Ak budete investovať v ranej fáze, skutočné riziká môžu byť výrazne vyššie a návratnosť môže byť nižšia. Možno nebudete schopní produkt jednoducho predat', alebo budete musieť produkt predat' za cenu, ktorá výrazne ovplyvní návratnosť. Celkový index rizika je ukazovateľom úrovne rizika tohto produktu v porovnaní s inými produktami. Ukazuje, aká je pravdepodobnosť, že stratíte peniaze na produkte kvôli trhovým zmenám alebo v dôsledku toho, že Vám nebudeme schopní vyplatiť investície. Tento produkt sme klasifikovali ako 7 zo 7, čo je najvyššia riziková trieda. To znamená, že potenciálna strata v dôsledku budúcej výkonnosti je hodnotená ako veľmi vysoká a zlé podmienky na trhu môžu ovplyvniť našu schopnosť vyplatiť Vám peniaze. **Dávajte pozor na menové riziko. Môžete obdržať platby v inej mene, takže konečný výnos, ktorý získate, závisí od výmenného kurzu oboch mien. Toto riziko nie je zahrnuté vo vyššie uvedenom ukazovateli.** Za určitých okolností od Vás môžu byť požadované ďalšie platby na pokrytie strát. **Celková strata, ktorú môžete utrpieť, môže presiahnuť investovanú čiastku.** Tento produkt neobsahuje žiadnu ochranu proti budúcemu výkonu trhu, takže môžete stratiť časť alebo všetky svoje investované peniaze. Pokiaľ Vám nebudeme schopní zaplatiť dlžnú čiastku, môžete prísť o celú svoju investíciu. Môžete však využiť schému ochrany spotrebiteľa (pozri časť „Čo sa stane, ak XTB nemôže splniť svoje záväzky?“). Táto forma ochrany nie je zahrnutá vo vyššie uvedenom ukazovateli.

## SCENÁRE VÝKONU

Uvedené údaje zahŕňajú všetky náklady na samotný Produkt, ale nemusia zahŕňať všetky náklady, ktoré platíte svojmu poradcovi alebo distribútorovi. Čísla nezohľadňujú vašu osobnú daňovú situáciu, čo môže tiež ovplyvniť veľkosť vášho výnosu. **Konečná hodnota vašej investície do tohto Produktu závisí od budúcej výkonnosti trhu. Budúca situácia na trhu je neistá a nemožno presne predvídať, ako sa bude vyvíjať. Zobrazené scenáre, nepriaznivé, stredné a priaznivé, sú ilustráciami s najhorším, priemerným a najlepším výsledkom Produktu. Prezentované scenáre sú ilustráciami založenými na minulej výkonnosti a určitých predpokladoch. V budúcnosti sa trhy môžu vyvíjať výrazne odlišným spôsobom.** Stresový scenár ukazuje, koľko peňazí môžete získať späť v extrémnych trhových podmienkach. Tu uvedené scenáre ukazujú, aké výsledky by vaša investícia mohla priniesť. Môžete ich porovnať so scenármi pre iné deriváty. Nákup tohto Produktu znamená, že veríte, že cena podkladového aktíva porastie. Vaša maximálna strata by bola strata všetkých vašich investovaných prostriedkov.

Odporúčaná doba držania: Nie je stanovené

Príklad investície: 10.000 EUR (nominálna hodnota pozície)<sup>1</sup>

Ak investor uzavrie pozíciu po 1 roku.

SCENÁR		ZLATO
Stresový	Čo by ste mohli získať späť po odpočítaní nákladov Priemerná ročná návratnosť investície	- 9 280 EUR -193%
Nepriaznivý	Čo by ste mohli získať späť po odpočítaní nákladov Priemerná ročná návratnosť investície	- 2 700 EUR -127%
Mierny	Čo by ste mohli získať späť po odpočítaní nákladov Priemerná ročná návratnosť investície	-960 EUR -110%
Priaznivý	Čo by ste mohli získať späť po odpočítaní nákladov Priemerná ročná návratnosť investície	1 160 EUR -88%

**Informácie o podmienkach návratnosti pre jednotlivých investorov alebo zabudovaných obmedzeniach výkonnosti.** S koncom investície do Produktu nie sú spojené žiadne mimoriadne náklady. Produkt nemá pre investora hornú hranicu výnosu. **Vyhlasenie, že daňové pravidlá domovského členského štátu jednotlivého investora môžu ovplyvniť výšku skutočne vyplatené sumy.** Daňové pravidlá domovského členského štátu jednotlivého investora môžu ovplyvniť skutočne vyplatenú sumu..

### ČO SA STANE, AK XTB NEMÔŽE PLNIŤ SVOJE ZÁVÄZKY?

XTB je účastníkom kompenzačného systému náhrady škôd Krajowy Depozyt Papierów Wartościowych S.A., ktorý zaručuje bezpečnosť majetku investorov. V prípade omeškania z dôvodu platobnej neschopnosti XTB, majú všetci Zákazníci nárok na náhradu hodnoty stratených finančných nástrojov nahromadených v XTB až do výšky stanovenej platnými právnymi predpismi. Na prípadnú stratu investora v dôsledku nesprávneho investičného rozhodnutia sa nevzťahuje systém náhrad alebo záruk pre investorov. K dátumu týchto informácií je maximálna čiastka kompenzácie ekvivalentom 3 000 EUR v PLN - 100 % hodnoty prostriedkov krytých kompenzačným systémom a 90 % prostriedkov, ktoré presahujú túto sumu, pričom horný limit finančných prostriedkov krytých kompenzačnou schémou je ekvivalent 22 000 EUR v PLN. Investor si navyše ponecháva právo vymáhať svoje nároky z konkurznej podstaty, sanačnej podstaty alebo obchodníka s cennými papiermi nad vyššie uvedenú sumu. Dohľad nad celým kompenzačným systémom a jeho účastníkmi vykonáva Poľský úrad pre finančný dohľad (KNF).

### AKÉ SÚ NÁKLADY?

#### Náklady v priebehu času

V tabuľkách sú uvedené sumy, ktoré sa berú z investícií na pokrytie rôznych druhov nákladov. Tieto sumy závisia od výšky investície a doby držby Produktu. Uvedené sumy sú ilustrácie založené na vzorovej výške investície a rôznych investičných obdobiach.

#### Predpokladali sme, že:

- investovaná suma: 10.000 EUR (nominálna hodnota pozície)
- výsledky Produktu sú v súlade s uvedenou dobou držania

#### Ak je pozícia zatvorená po 1 roku:

- celkové náklady: 1050.83 EUR
- ročný dopad na náklady: 10.5 %

<sup>1</sup> potenciálny (priemerný ročný výnos z investície) sa počíta ako percento výnosu z referenčnej sumy (nominálne hodnoty), t. j.: (čistý zisk alebo strata)/referenčná suma -1 podľa vzorca z nariadenia Komisie v prenesenej právomoci (EÚ) 2021/ 2268

## ZLOŽENIE NÁKLADOV

Jednorazové náklady na vstupe alebo výstupe		
Vstupné náklady	Žiadne	0 %
Výstupné náklady	Žiadne	0 %

## OPAKOVANÉ NÁKLADY

Poplatky za správu a ďalšie administratívne alebo prevádzkové náklady	Swapové body - poplatok súvisiaci s financovaním pozície, účtuje sa pri držaní pozície ďalší deň. Spôsob výpočtu je uvedený v Tabuľke swapových bodov.	1049.08 (10.5%)
Transakčné náklady	Spread Počítajú sa pri otvorení a zatvorení pozície	1.75 (0.0 %)

## VEDĽAJŠIE NÁKLADY VZNIKNUITÉ ZA ŠPECIFICKÝCH PODMIENOK

Poplatky za výkon	Žiadne	0 %
-------------------	--------	-----

## AKO DLHO MÔŽEM DRŽAŤ PRODUKT A MÔŽEM DOSTAŤ PENIAZE VOPRED?

Investor môže kedykoľvek ukončiť investíciu do Produktu. Takéto rozhodnutie sa nevzťahuje na žiadne mimoriadne náklady iné ako náklady na štandardné položky pri zatvorení pozície.

### Odporúčaná doba držania: Žiadna

Investor určuje dobu držania Produktu individuálne. Spoločnosť XTB je však oprávnená uzavrieť otvorenú pozíciu na menovom CFD bez súhlasu Zákazníka po uplynutí 365 kalendárnych dní od dátumu otvorenia pozície.

### Lehota pre odstúpenie od zmluvy

Investor môže odstúpiť od transakcie s Produktom predložením vyhlásenia o odstúpení, ak transakcia s Produktom bola uzavretá za chybnú cenu a XTB potvrdí chybu na základe cien určitého počtu referenčných inštitúcií. Podrobné pravidlá, vrátane dátumu odstúpenia od transakcie uzavretej za chybnú cenu a spôsobu stanovenia chybné ceny sú uvedené v Obchodných podmienkach poskytovania investičných služieb.

### Predčasné ukončenie

Investor určuje dobu držania Produktu individuálne. Produkt nemá žiadnu špecifickú dobu držania a predaj Produktu nemá za následok žiadne mimoriadne poplatky alebo sankcie a nemení rizikový profil Produktu. Ukončenie Produktu je možné počas obchodných hodín Produktu.

### Možné dôsledky realizácie pred uplynutím termínu platnosti alebo pred koncom odporúčanej doby držania.

Investor môže kedykoľvek ukončiť investíciu. Takéto rozhodnutie nemá za následok žiadne mimoriadne náklady.

## AKO MÔŽEM PODAŤ SŤAŽNOSŤ?

Investor môže podať sťažnosť na spoločnosti XTB ohľadom Produktov a služieb ponúkaných spoločnosťou XTB. Sťažnosti týkajúce sa služieb poskytovaných spoločnosťou XTB môžu byť podané výlučne: (1) osobne v sídle spoločnosti XTB, (2) telefonicky na tel. čísle: +420 228 884 063, (3) elektronicky prostredníctvom on-line formulára, v Profile investora a (4) prostredníctvom e-mailu s využitím na to určeného formulára zaslaného na adresu sídla XTB. Podrobné pravidlá týkajúce sa posúdenia sťažností sú stanovené v Obchodných podmienkach poskytovania investičných služieb. Podrobné informácie o spôsobe a princípoch podávania sťažností sú k dispozícii v Inštrukciách pre podávanie sťažností zverejnených na adrese: [https://xtb.scdn5.secure.raxcdn.com/file/0103/02/Ins%CC%8Ctrukcie%20pre%20poda%CC%81vanie%20reklama%CC%81cii%CC%81\\_9fbad99a2e.pdf](https://xtb.scdn5.secure.raxcdn.com/file/0103/02/Ins%CC%8Ctrukcie%20pre%20poda%CC%81vanie%20reklama%CC%81cii%CC%81_9fbad99a2e.pdf)

## ĎALŠIE INFORMÁCIE

Všetky ďalšie dokumenty obsahujúce podrobné informácie o Produkte vrátane podrobných informácií o poplatkoch a funkciách Produktu sú uvedené na webovej stránke (vrátane podstránok): <https://www.xtb.com/sk/ponuka/informacie-o-uctoch/>

# OZNÁMENIE KLÚČOVÝCH INFORMÁCIÍ INDEXY CFD



## ÚČEL

Tento dokument obsahuje kľúčové informácie týkajúce sa príslušného investičného Produktu. Nejedná sa o marketingový materiál. Poskytovanie týchto informácií si vyžaduje zákon na účely pomôcť pochopiť povahu tohto investičného Produktu, ako aj riziko, náklady, potenciálne zisky a straty, ktoré s ním súvisia a pomôcť pri porovnaní s inými Produktmi

## PRODUKT

Názov produktu: Kontrakt na vyrovnanie rozdielu (CFD- Contract for Difference), na základe kurzu akciových indexov, ďalej len "Produkt".

Názov PRIIP výrobcu: XTB S.A. ul. Prosta 67, 00-838 Varšava, Poľsko, ďalej len "XTB".

ISIN/UIPI: Nepoužíva sa

Internetová stránka: [www.xtb.com/sk](http://www.xtb.com/sk)

Ďalšie informácie /telefonický kontakt: Pre viac informácií volajte prosím : +421 220 512 550

Dohľad nad XTB S.A. vo vzťahu k tomuto dokumentu s kľúčovými informáciami je: Poľský orgán pre finančný dohľad - Komisja Nadzoru Finansowego, ul. Piękna 20, 00-549 Varšava, Poľsko

Dátum dokumentu Kľúčových informácií: 1. Decembar 2017

Dátum poslednej revízie tohto dokumentu: Jún 2024

Chystáte sa kúpiť Produkt, ktorý je zložitý a môže byť ťažké ho pochopiť.

## ČO JE PRODUKTOM?

### TYP PRODUKTU

Derivát vo forme kontraktu na vyrovnanie rozdielu (CFD). Produkt používa mechanizmus finančnej páky. Produkt umožňuje Zákazníkovi špekulovať na rast alebo pokles ceny menových párov na medzinárodnom trhu. Zákazník môže otvoriť dlhú pozíciu, ak sa domnieva, že Cena Podkladového aktíva stúpne alebo krátku pozíciu, ak sa Zákazník domnieva, že Cena Podkladového aktíva klesne..

### OBDOBIE

Produkt nemá odporúčanú dobu držania a investor môže ukončiť investíciu do Produktu kedykoľvek pred uplynutím 365 dní. Takéto rozhodnutie nezahŕňa žiadne mimoriadne náklady, okrem štandardných nákladov na uzavretie pozície.

### CIELE PRODUKTU A OPATRENIA K ICH DOSIAHNUTIU

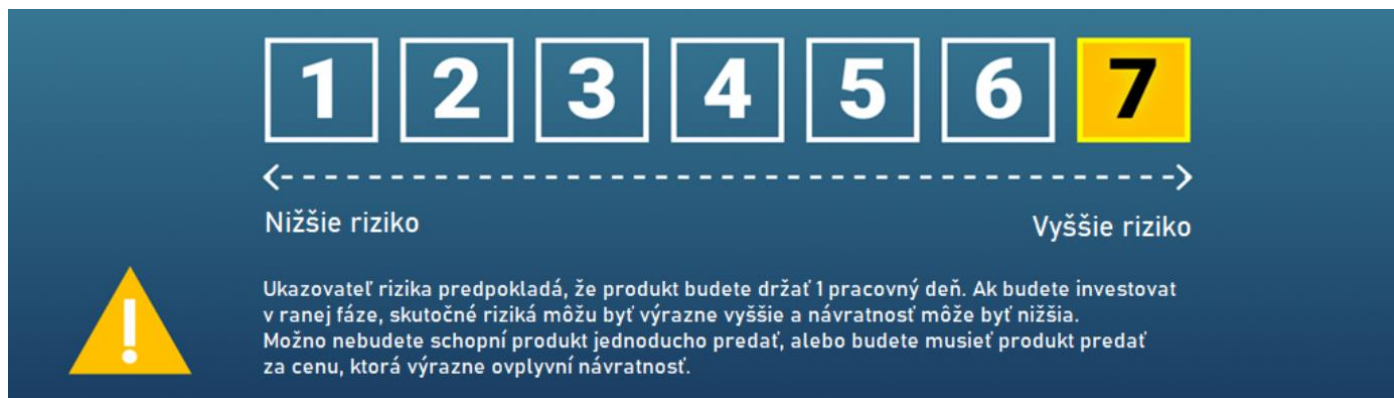
Účelom Produktu je umožniť aktívne investovanie do podkladového inštrumentu bez jeho vlastníctva. Miera návratnosti investícií do Produktu sa odvíja od kúpnej ceny a predajnej ceny ponúkaného Produktu. Produkt odráža zmeny cien podkladových inštrumentov, na ktorých je založený. Ziskové a rizikové profily pre tento Produkt sú symetrické, čo znamená, že aj strata, aj zisk sú neobmedzené v čase otvorenia obchodu. Pri otvorení obchodu na Produktu investor zrealizuje vklad., Za predpokladu, že hodnota účtu sa rovná uskutočnenému vkladu, investor nemôže stratiť viac, ako je hodnota vkladu. Splatnosť 1 rok.

### CIEĽOVÝ INDIVIDUÁLNY INVESTOR

Produkt nie je vhodný pre každého investora. Produkt je určený pre individuálneho investora, ktorý kto chápe mechanizmus derivátov a riziku s nimi spojeným. Investor si musí byť vedomý investičného rizika a musí byť schopný niesť možnú stratu aj v krátkodobom horizonte. Produkt môže byť použitý na investičné účely, špekulatívne obchodovanie, diverzifikáciu portfólia a zaistenie expozície.

## AKÉ SÚ RIZIKÁ A ČO MÔŽEM ZÍSKAŤ?

### UKAZOVATEĽ RIZIKA



Ukazovateľ rizika predpokladá, že Produkt budete držať 1 pracovný deň. Ak budete investovať v ranej fáze, skutočné riziká môžu byť výrazne vyššie a návratnosť môže byť nižšia. Možno nebudete schopní produkt jednoducho predat, alebo budete musieť produkt predat za cenu, ktorá výrazne ovplyvní návratnosť. Celkový index rizika je ukazovateľom úrovne rizika tohto produktu v porovnaní s inými produktami. Ukazuje, aká je pravdepodobnosť, že stratíte peniaze na produkte kvôli trhovým zmenám alebo v dôsledku toho, že Vám nebudeme schopní vyplatiť investície. Tento produkt sme klasifikovali ako 7 zo 7, čo je najvyššia riziková trieda. To znamená, že potenciálna strata v dôsledku budúcej výkonnosti je hodnotená ako veľmi vysoká a zlé podmienky na trhu môžu ovplyvniť našu schopnosť vyplatiť Vám peniaze. Za určitých okolností od Vás môžu byť požadované ďalšie platby na pokrytie strát. **Celková strata, ktorú môžete utrpieť, môže presiahnuť investovanú čiastku.** Tento produkt neobsahuje žiadnu ochranu proti budúcemu výkonu trhu, takže môžete stratiť časť alebo všetky svoje investované peniaze. Pokiaľ Vám nebudeme schopní zaplatiť dlžnú čiastku, môžete prísť o celú svoju investíciu. Môžete však využiť schému ochrany spotrebiteľa (pozri časť „Čo sa stane, ak XTB nemôže splniť svoje záväzky?“). Táto forma ochrany nie je zahrnutá vo vyššie uvedenom ukazovateli.

## SCENÁRE VÝKONU

Uvedené údaje zahŕňajú všetky náklady na samotný Produkt, ale nemusia zahŕňať všetky náklady, ktoré platíte svojmu poradcovi alebo distribútorovi. Čísla nezohľadňujú vašu osobnú daňovú situáciu, čo môže tiež ovplyvniť veľkosť vášho výnosu. **Konečná hodnota vašej investície do tohto Produktu závisí od budúcej výkonnosti trhu. Budúca situácia na trhu je neistá a nemožno presne predvídať, ako sa bude vyvíjať. Zobrazené scenáre, nepriaznivé, stredné a priaznivé, sú ilustráciami s najhorším, priemerným a najlepším výsledkom Produktu. Predstavené scenáre sú ilustráciami založenými na minulej výkonnosti a určitých predpokladoch. V budúcnosti sa trhy môžu vyvíjať výrazne odlišným spôsobom.** Stresový scenár ukazuje, koľko peňazí môžete získať späť v extrémnych trhových podmienkach. Tu uvedené scenáre ukazujú, aké výsledky by vaša investícia mohla priniesť. Môžete ich porovnať so scenármi pre iné deriváty. Nákup tohto Produktu znamená, že veríte, že cena podkladového aktíva porastie. Vaša maximálna strata by bola strata všetkých vašich investovaných prostriedkov.

Odporúčaná doba držania: Nie je stanovené  
Príklad investície: 10.000 EUR (nominálna hodnota pozície)<sup>1</sup>  
Ak investor uzavrie pozíciu po 1 roku

Tabuľka ukazuje objem ziskov a strát, ktoré môže investícia vygenerovať za 1 rok pri rôznych scenároch, za predpokladu investície €10,000 (nominálna hodnota investície)

SCENÁR		DE40
Stresový	Čo by ste mohli získať späť po odpočítaní nákladov Priemerná ročná návratnosť investície	- 9 300 EUR -193 %
Nepriaznivý	Čo by ste mohli získať späť po odpočítaní nákladov Priemerná ročná návratnosť investície	- 2 330 EUR -123 %
Mierny	Čo by ste mohli získať späť po odpočítaní nákladov Priemerná ročná návratnosť investície	10 EUR -100 %
Priaznivý	Čo by ste mohli získať späť po odpočítaní nákladov Priemerná ročná návratnosť investície	2 990 EUR -70 %

**Informácie o podmienkach návratnosti pre jednotlivých investorov alebo zabudovaných obmedzeniach výkonnosti.** S koncom investície do Produktu nie sú spojené žiadne mimoriadne náklady. Produkt nemá pre investora hornú hranicu výnosu. **Vyhlasenie, že daňové pravidlá domovského členského štátu jednotlivého investora môžu ovplyvniť výšku skutočne vyplatené sumy.** Daňové pravidlá domovského členského štátu jednotlivého investora môžu ovplyvniť skutočne vyplatenú sumu..

## ČO SA STANE, AK XTB NEMÔŽE PLNIŤ SVOJE ZÁVÄZKY?

XTB je účastníkom kompenzačného systému náhrady škôd Krajowy Depozyt Papierów Wartościowych S.A., ktorý zaručuje bezpečnosť majetku investorov. V prípade omeškania z dôvodu platobnej neschopnosti XTB, majú všetci Zákazníci nárok na náhradu hodnoty stratených finančných nástrojov nahromadených v XTB až do výšky stanovenej platnými právnymi predpismi. Na prípadnú stratu investora v dôsledku nesprávneho investičného rozhodnutia sa nevzťahuje systém náhrad alebo záruk pre investorov. K dátumu týchto informácií je maximálna čiastka kompenzácie ekvivalentom 3 000 EUR v PLN - 100 % hodnoty prostriedkov krytých kompenzačným systémom a 90 % prostriedkov, ktoré presahujú túto sumu, pričom horný limit finančných prostriedkov krytých kompenzačnou schémou je ekvivalent 22 000 EUR v PLN. Investor si navyše ponecháva právo vymáhať svoje nároky z konkurznej podstaty, sanačnej podstaty alebo obchodníka s cennými papiermi nad vyššie uvedenú sumu. Dohľad nad celým kompenzačným systémom a jeho účastníkmi vykonáva Poľský úrad pre finančný dohľad (KNF).

## AKÉ SÚ NÁKLADY?

### Náklady v priebehu času

V tabuľkách sú uvedené sumy, ktoré sa berú z investícií na pokrytie rôznych druhov nákladov. Tieto sumy závisia od výšky investície a doby držby Produktu. Uvedené sumy sú ilustrácie založené na vzorovej výške investície a rôznych investičných obdobiach.

### Predpokladali sme, že:

- investovaná suma: 10.000 EUR (nominálna hodnota pozície)
- výsledky Produktu sú v súlade s uvedenou dobou držania

### Ak je pozícia zatvorená po 1 roku:

- celkové náklady: 802.11 EUR
- ročný dopad na náklady: 8.0 %

<sup>1</sup> potenciálny (priemerný ročný výnos z investície) sa počíta ako percento výnosu z referenčnej sumy (nominálne hodnoty), tj.: (čistý zisk alebo strata)/referenčná suma -1 podľa vzorca z nariadenia Komisie v prenesenej právomoci (EÚ) 2021/ 2268

## ZLOŽENIE NÁKLADOV

Jednorazové náklady na vstupe alebo výstupe		
Vstupné náklady	Žiadne	0 %
Výstupné náklady	Žiadne	0 %

## OPAKOVANÉ NÁKLADY

Poplatky za správu a ďalšie administratívne alebo prevádzkové náklady	Swapové body - poplatok súvisiaci s financovaním pozície, účtuje sa pri držaní pozície ďalší deň. Spôsob výpočtu je uvedený v Tabuľke swapových bodov.	801.18 (8.0 %)
Transakčné náklady	Spread Počítajú sa pri otvorení a zatvorení pozície	0.93 (0.0%)

## VEDĽAJŠIE NÁKLADY VZNIKNUTÉ ZA ŠPECIFICKÝCH PODMIENOK

Poplatky za výkon	Žiadne	0 %
-------------------	--------	-----

## AKO DLHO MÔŽEM DRŽAŤ PRODUKT A MÔŽEM DOSTAŤ PENIAZE VOPRED?

Investor môže kedykoľvek ukončiť investíciu do Produktu. Takéto rozhodnutie sa nevzťahuje na žiadne mimoriadne náklady iné ako náklady na štandardné položky pri zatvorení pozície.

### Odporúčaná doba držania: Žiadna

Investor určuje dobu držania Produktu individuálne. Spoločnosť XTB je však oprávnená uzavrieť otvorenú pozíciu na menovom CFD bez súhlasu Zákazníka po uplynutí 365 kalendárnych dní od dátumu otvorenia pozície.

### Lehota pre odstúpenie od zmluvy

Investor môže odstúpiť od transakcie s Produktom predložením vyhlásenia o odstúpení, ak transakcia s Produktom bola uzavretá za chybnú cenu a XTB potvrdí chybu na základe cien určitého počtu referenčných inštitúcií. Podrobné pravidlá, vrátane dátumu odstúpenia od transakcie uzavretej za chybnú cenu a spôsobu stanovenia chybné ceny sú uvedené v Obchodných podmienkach poskytovania investičných služieb.

### Predčasné ukončenie

Investor určuje dobu držania Produktu individuálne. Produkt nemá žiadnu špecifickú dobu držania a predaj Produktu nemá za následok žiadne mimoriadne poplatky alebo sankcie a nemení rizikový profil Produktu. Ukončenie Produktu je možné počas obchodných hodín Produktu.

### Možné dôsledky realizácie pred uplynutím termínu platnosti alebo pred koncom odporúčanej doby držania.

Investor môže kedykoľvek ukončiť investíciu. Takéto rozhodnutie nemá za následok žiadne mimoriadne náklady.

## AKO MÔŽEM PODAŤ SŤAŽNOSŤ?

Investor môže podať sťažnosť na spoločnosti XTB ohľadom Produktov a služieb ponúkaných spoločnosťou XTB. Sťažnosti týkajúce sa služieb poskytovaných spoločnosťou XTB môžu byť podané výlučne: (1) osobne v sídle spoločnosti XTB, (2) telefonicky na tel. čísle: +420 228 884 063, (3) elektronicky prostredníctvom on-line formulára, v Profile investora a (4) prostredníctvom e-mailu s využitím na to určeného formulára zaslaného na adresu sídla XTB. Podrobné pravidlá týkajúce sa posúdenia sťažností sú stanovené v Obchodných podmienkach poskytovania investičných služieb. Podrobné informácie o spôsobe a princípoch podávania sťažností sú k dispozícii v Inštrukciách pre podávanie sťažností zverejnených na adrese: [https://xtb.scdn5.secure.raxcdn.com/file/0103/02/Ins%CC%8Ctrukcie%20pre%20poda%CC%81vanie%20reklama%CC%81cii%CC%81\\_9fbad99a2e.pdf](https://xtb.scdn5.secure.raxcdn.com/file/0103/02/Ins%CC%8Ctrukcie%20pre%20poda%CC%81vanie%20reklama%CC%81cii%CC%81_9fbad99a2e.pdf)

## ĎALŠIE INFORMÁCIE

Všetky ďalšie dokumenty obsahujúce podrobné informácie o Produktu vrátane podrobných informácií o poplatkoch a funkciách Produktu sú uvedené na webovej stránke (vrátane podstránok): <https://www.xtb.com/sk/ponuka/informacie-o-uctoch/>

# OZNÁMENIE KLÚČOVÝCH INFORMÁCIÍ

## AKCIE CFD



### ÚČEL

Tento dokument obsahuje kľúčové informácie týkajúce sa príslušného investičného Produktu. Nejedná sa o marketingový materiál. Poskytovanie týchto informácií si vyžaduje zákon na účely pomôcť pochopiť povahu tohto investičného Produktu, ako aj riziko, náklady, potenciálne zisky a straty, ktoré s ním súvisia a pomôcť pri porovnaní s inými Produktmi

### PRODUKT

Názov produktu: Kontrakt na vyrovnanie rozdielu (CFD- Contract for Difference) na základe kurzu akcie, ďalej len "Produkt".

Názov PRIIP výrobcu: XTB S.A. ul. Prosta 67, 00-838 Varšava, Poľsko, ďalej len "XTB".

ISIN/UII: Nepoužíva sa

Internetová stránka: [www.xtb.com/sk](http://www.xtb.com/sk)

Ďalšie informácie /telefonický kontakt: Pre viac informácií volajte prosím : +421 220 512 550

Dohľad nad XTB S.A. vo vzťahu k tomuto dokumentu s kľúčovými informáciami je: Poľský orgán pre finančný dohľad - Komisja Nadzoru Finansowego, ul. Piękna 20, 00-549 Varšava, Poľsko

Dátum dokumentu Kľúčových informácií: 1. Decembar 2017

Dátum poslednej revízie tohto dokumentu: Jún 2024

Chystáte sa kúpiť Produkt, ktorý je zložitý a môže byť ťažké ho pochopiť.

### ČO JE PRODUKTOM?

#### TYP PRODUKTU

Derivát vo forme kontraktu na vyrovnanie rozdielu (CFD). Produkt používa mechanizmus finančnej páky. Produkt umožňuje Zákazníkovi špekulovať na rast alebo pokles ceny menových párov na medzinárodnom trhu. Zákazník môže otvoriť dlhú pozíciu, ak sa domnieva, že Cena Podkladového aktíva stúpne alebo krátku pozíciu, ak sa Zákazník domnieva, že Cena Podkladového aktíva klesne..

#### OBDOBIE

Produkt nemá odporúčanú dobu držania a investor môže ukončiť investíciu do Produktu kedykoľvek pred uplynutím 365 dní. Takéto rozhodnutie nezahŕňa žiadne mimoriadne náklady, okrem štandardných nákladov na uzavretie pozície.

#### CIELE PRODUKTU A OPATRENIA K ICH DOSIAHNUTIU

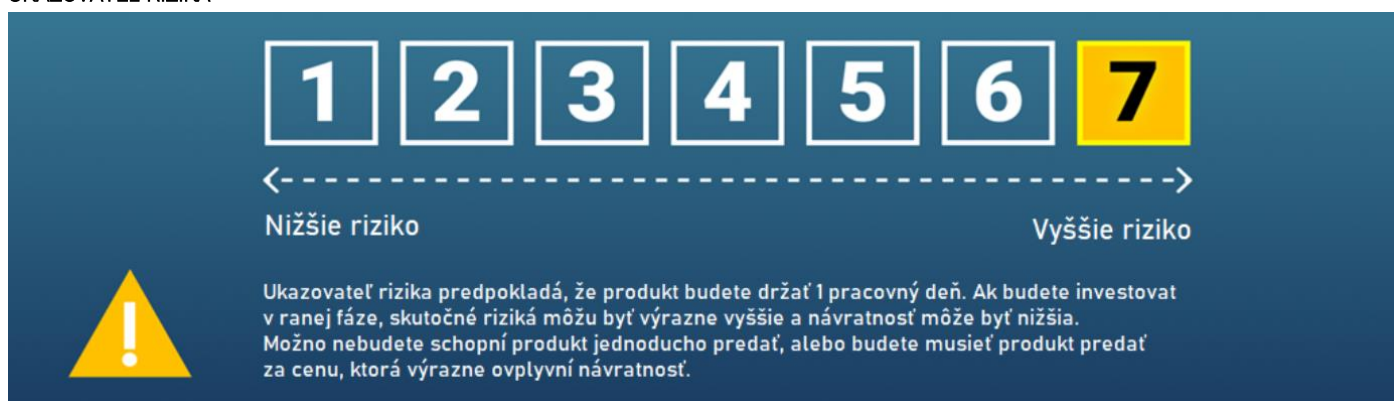
Účelom Produktu je umožniť aktívne investovanie do podkladového inštrumentu bez jeho vlastníctva. Miera návratnosti investícií do Produktu sa odvíja od kúpnej ceny a predajnej ceny ponúkaného Produktu. Produkt odráža zmeny cien podkladových inštrumentov, na ktorých je založený. Ziskové a rizikové profily pre tento Produkt sú symetrické, čo znamená, že aj strata, aj zisk sú neobmedzené v čase otvorenia obchodu. Pri otvorení obchodu na Produkte investor zrealizuje vklad., Za predpokladu, že hodnota účtu sa rovná uskutočnenému vkladu, investor nemôže stratiť viac, ako je hodnota vkladu. Splatnosť 1 rok.

#### CIEĽOVÝ INDIVIDUÁLNY INVESTOR

Produkt nie je vhodný pre každého investora. Produkt je určený pre individuálneho investora, ktorý kto chápe mechanizmus derivátov a riziku s nimi spojeným. Investor si musí byť vedomý investičného rizika a musí byť schopný niesť možnú stratu aj v krátkodobom horizonte. Produkt môže byť použitý na investičné účely, špekulatívne obchodovanie, diverzifikáciu portfólia a zaistenie expozície.

### AKÉ SÚ RIZIKÁ A ČO MÔŽEM ZÍSKAŤ?

#### UKAZOVATEĽ RIZIKA



Ukazovateľ rizika predpokladá, že Produkt budete držať 1 pracovný deň. Ak budete investovať v ranej fáze, skutočné riziká môžu byť výrazne vyššie a návratnosť môže byť nižšia. Možno nebudete schopní produkt jednoducho predať, alebo budete musieť produkt predať za cenu, ktorá výrazne ovplyvní návratnosť. Celkový index rizika je ukazovateľom úrovne rizika tohto produktu v porovnaní s inými produktami. Ukazuje, aká je pravdepodobnosť, že stratíte peniaze na produkte kvôli trhovým zmenám alebo v dôsledku toho, že Vám nebudeme schopní vyplatiť investície. Tento produkt sme klasifikovali ako 7 zo 7, čo je najvyššia riziková trieda. To znamená, že potenciálna strata v dôsledku budúcej výkonnosti je hodnotená ako veľmi vysoká a zlé podmienky na trhu môžu ovplyvniť našu schopnosť vyplatiť Vám peniaze. **Dávajte pozor na menové riziko. Môžete obdržať platby v inej mene, takže konečný výnos, ktorý získate, závisí od výmenného kurzu oboch mien. Toto riziko nie je zahrnuté vo vyššie uvedenom ukazovateli.** Za určitých okolností od Vás môžu byť požadované ďalšie platby na pokrytie strát. **Celková strata,**

ktorú môžete utrieť, môže presiahnuť investovanú čiastku. Tento produkt neobsahuje žiadnu ochranu proti budúcemu výkonu trhu, takže môžete stratiť časť alebo všetky svoje investované peniaze. Pokiaľ Vám nebudeme schopní zaplatiť dlžnú čiastku, môžete prísť o celú svoju investíciu. Môžete však využiť schému ochrany spotrebiteľa (pozri časť „Čo sa stane, ak XTB nemôže splniť svoje záväzky?“). Táto forma ochrany nie je zahrnutá vo vyššie uvedenom ukazovateli.

## SCENÁRE VÝKONU

Uvedené údaje zahŕňajú všetky náklady na samotný Produkt, ale nemusia zahŕňať všetky náklady, ktoré platíte svojmu poradcovi alebo distribútorovi. Čísla nezohľadňujú vašu osobnú daňovú situáciu, čo môže tiež ovplyvniť veľkosť vášho výnosu. **Konečná hodnota vašej investície do tohto Produktu závisí od budúcej výkonnosti trhu. Budúca situácia na trhu je neistá a nemožno presne predvídať, ako sa bude vyvíjať. Zobrazené scenáre, nepriaznivé, stredné a priaznivé, sú ilustráciami s najhorším, priemerným a najlepším výsledkom Produktu. Prezentované scenáre sú ilustráciami založenými na minulej výkonnosti a určitých predpokladoch. V budúcnosti sa trhy môžu vyvíjať výrazne odlišným spôsobom.** Stresový scenár ukazuje, koľko peňazí môžete získať späť v extrémnych trhových podmienkach. Tu uvedené scenáre ukazujú, aké výsledky by vaša investícia mohla priniesť. Môžete ich porovnať so scenármi pre iné deriváty. Nákup tohto Produktu znamená, že veríte, že cena podkladového aktíva porastie. Vaša maximálna strata by bola strata všetkých vašich investovaných prostriedkov..

Odporúčaná doba držania: Nie je stanovené  
Príklad investície: 10.000 EUR (nominálna hodnota pozície)<sup>1</sup>  
Ak investor uzavrie pozíciu po 1 roku

Tabuľka ukazuje objem ziskov a strát, ktoré môže investícia vygenerovať za 1 rok pri rôznych scenároch, za predpokladu investície €10,000 (nominálna hodnota investície)

SCENÁR		AAPLUS
Stresový	Čo by ste mohli získať späť po odpočítaní nákladov Priemerná ročná návratnosť investície	- 10 840 EUR -208 %
Nepriaznivý	Čo by ste mohli získať späť po odpočítaní nákladov Priemerná ročná návratnosť investície	- 5 200 EUR -152%
Mierny	Čo by ste mohli získať späť po odpočítaní nákladov Priemerná ročná návratnosť investície	-2 040 EUR -120%
Priaznivý	Čo by ste mohli získať späť po odpočítaní nákladov Priemerná ročná návratnosť investície	2 860 EUR -71 %

Informácie o podmienkach návratnosti pre jednotlivých investorov alebo zabudovaných obmedzeniach výkonnosti. S koncom investície do Produktu nie sú spojené žiadne mimoriadne náklady. Produkt nemá pre investora hornú hranicu výnosu. **Vyhlasenie, že daňové pravidlá domovského členského štátu jednotlivého investora môžu ovplyvniť výšku skutočne vyplatené sumy.** Daňové pravidlá domovského členského štátu jednotlivého investora môžu ovplyvniť skutočne vyplatenú sumu

## ČO SA STANE, AK XT B NEMÔŽE PLNIŤ SVOJE ZÁVÄZKY?

XTB je účastníkom kompenzačného systému náhrady škôd Krajowy Depozyt Papierów Wartościowych S.A., ktorý zaručuje bezpečnosť majetku investorov. V prípade omeškania z dôvodu platobnej neschopnosti XT B, majú všetci Zákazníci nárok na náhradu hodnoty stratených finančných nástrojov nahromadených v XT B až do výšky stanovenej platnými právnymi predpismi. Na prípadnú stratu investora v dôsledku nesprávneho investičného rozhodnutia sa nevzťahuje systém náhrad alebo záruk pre investorov. K dátumu týchto informácií je maximálna čiastka kompenzácie ekvivalentom 3 000 EUR v PLN - 100 % hodnoty prostriedkov krytých kompenzačným systémom a 90 % prostriedkov, ktoré presahujú túto sumu, pričom horný limit finančných prostriedkov krytých kompenzačnou schémou je ekvivalent 22 000 EUR v PLN. Investor si navyše ponecháva právo vymáhať svoje nároky z konkurznej podstaty, sanačnej podstaty alebo obchodníka s cennými papiermi nad vyššie uvedenú sumu. Dohľad nad celým kompenzačným systémom a jeho účastníkmi vykonáva Poľský úrad pre finančný dohľad (KNF).

## AKÉ SÚ NÁKLADY?

### Náklady v priebehu času

V tabuľkách sú uvedené sumy, ktoré sa berú z investícií na pokrytie rôznych druhov nákladov. Tieto sumy závisia od výšky investície a doby držby Produktu. Uvedené sumy sú ilustrácie založené na vzorovej výške investície a rôznych investičných obdobiach.

### Predpokladali sme, že:

- investovaná suma: 10.000 EUR (nominálna hodnota pozície)
- výsledky Produktu sú v súlade s uvedenou dobou držania

### Ak je pozícia zatvorená po 1 roku:

- celkové náklady: 1028 EUR
- ročný dopad na náklady: 10.28 %

## ZLOŽENIE NÁKLADOV

Jednorazové náklady na vstupe alebo výstupe		
Vstupné náklady	Žiadne	0 %

<sup>1</sup> potenciálny (priemerný ročný výnos z investície) sa počíta ako percento výnosu z referenčnej sumy (nominálne hodnoty), tj.: (čistý zisk alebo strata)/referenčná suma -1 podľa vzorca z nariadenia Komisie v prenesenej právomoci (EÚ) 2021/ 2268

Výstupné náklady	Žiadne	0 %
------------------	--------	-----

#### OPAKOVANÉ NÁKLADY

Poplatky za správu a ďalšie administratívne alebo prevádzkové náklady	Swapové body - poplatok súvisiaci s financovaním pozície, účtuje sa pri držaní pozície ďalší deň. Spôsob výpočtu je uvedený v Tabuľke swapových bodov.	9.95 %
Transakčné náklady	Rozsah hodnôt. Vypočíta sa pri otvorení a uzavretí pozície.	0.03 %
Transakčné náklady	Marža zahrnutá v hodnote spreadu v závislosti od hodnoty transakcie. Vypočítané pri otvorení a zatvorení pozície.	0.30 %

#### VEDĽAJŠIE NÁKLADY VZNIKNUITÉ ZA ŠPECIFICKÝCH PODMIENOK

Poplatky za výkon	Žiadne	0 %
-------------------	--------	-----

## AKO DLHO MÔŽEM DRŽAŤ PRODUKT A MÔŽEM DOSTAŤ PENIAZE VOPRED?

Investor môže kedykoľvek ukončiť investíciu do Produktu. Takéto rozhodnutie sa nevzťahuje na žiadne mimoriadne náklady iné ako náklady na štandardné položky pri zatvorení pozície.

### Odporúčaná doba držania: Žiadna

Investor určuje dobu držania Produktu individuálne. Spoločnosť XTB je však oprávnená uzavrieť otvorenú pozíciu na menovom CFD bez súhlasu Zákazníka po uplynutí 365 kalendárnych dní od dátumu otvorenia pozície.

### Lehota pre odstúpenie od zmluvy

Investor môže odstúpiť od transakcie s Produktom predložením vyhlásenia o odstúpení, ak transakcia s Produktom bola uzavretá za chybnú cenu a XTB potvrdí chybu na základe cien určitého počtu referenčných inštitúcií. Podrobné pravidlá, vrátane dátumu odstúpenia od transakcie uzavretej za chybnú cenu a spôsobu stanovenia chybné ceny sú uvedené v Obchodných podmienkach poskytovania investičných služieb.

### Predčasné ukončenie

Investor určuje dobu držania Produktu individuálne. Produkt nemá žiadnu špecifickú dobu držania a predaj Produktu nemá za následok žiadne mimoriadne poplatky alebo sankcie a nemení rizikový profil Produktu. Ukončenie Produktu je možné počas obchodných hodín Produktu.

### Možné dôsledky realizácie pred uplynutím termínu platnosti alebo pred koncom odporúčanej doby držania.

Investor môže kedykoľvek ukončiť investíciu. Takéto rozhodnutie nemá za následok žiadne mimoriadne náklady.

## AKO MÔŽEM PODAŤ SŤAŽNOSŤ?

Investor môže podať sťažnosť na spoločnosti XTB ohľadom Produktov a služieb ponúkaných spoločnosťou XTB. Sťažnosti týkajúce sa služieb poskytovaných spoločnosťou XTB môžu byť podané výlučne: (1) osobne v sídle spoločnosti XTB, (2) telefonicky na tel. čísle: +420 228 884 063, (3) elektronicky prostredníctvom on-line formulára, v Profile investora a (4) prostredníctvom e-mailu s využitím na to určeného formulára zaslaného na adresu sídla XTB. Podrobné pravidlá týkajúce sa posúdenia sťažností sú stanovené v Obchodných podmienkach poskytovania investičných služieb. Podrobné informácie o spôsobe a princípoch podávania sťažností sú k dispozícii v Inštrukciách pre podávanie sťažností zverejnených na adrese: [https://xtb.scdn5.secure.raxcdn.com/file/0103/02/Ins%CC%8Ctrukcie%20pre%20poda%CC%81vanie%20reklama%CC%81cii%CC%81\\_9fbad99a2e.pdf](https://xtb.scdn5.secure.raxcdn.com/file/0103/02/Ins%CC%8Ctrukcie%20pre%20poda%CC%81vanie%20reklama%CC%81cii%CC%81_9fbad99a2e.pdf)

## ĎALŠIE INFORMÁCIE

Všetky ďalšie dokumenty obsahujúce podrobné informácie o Produkte vrátane podrobných informácií o poplatkoch a funkciách Produktu sú uvedené na webovej stránke (vrátane podstránok): <https://www.xtb.com/sk/ponuka/informacie-o-uctoch/>

# OZNÁMENIE KLÚČOVÝCH INFORMÁCIÍ

## ETF CFD



### ÚČEL

Tento dokument obsahuje kľúčové informácie týkajúce sa príslušného investičného Produktu. Nejedná sa o marketingový materiál. Poskytovanie týchto informácií si vyžaduje zákon na účely pomôcť pochopiť povahu tohto investičného Produktu, ako aj riziko, náklady, potenciálne zisky a straty, ktoré s ním súvisia a pomôcť pri porovnaní s inými Produktmi

### PRODUKT

Názov produktu: Kontrakt na vyrovnanie rozdielu (CFD- Contract for Difference), na základe ceny akcie alebo ETF, ďalej len "Produkt".

Názov PRIIP výrobcu: XTB S.A. ul. Prosta 67, 00-838 Varšava, Poľsko, ďalej len "XTB".

ISIN/UIPI: Nepoužíva sa

Internetová stránka: [www.xtb.com/sk](http://www.xtb.com/sk)

Ďalšie informácie /telefonický kontakt: Pre viac informácií volajte prosím : +421 220 512 550

Dohľad nad XTB S.A. vo vzťahu k tomuto dokumentu s kľúčovými informáciami je: Poľský orgán pre finančný dohľad - Komisja Nadzoru Finansowego, ul. Piękna 20, 00-549 Varšava, Poľsko

Dátum dokumentu Kľúčových informácií: 1. Decembar 2017

Dátum poslednej revízie tohto dokumentu: Jún 2024

Chystáte sa kúpiť Produkt, ktorý je zložitý a môže byť ťažké ho pochopiť.

### ČO JE PRODUKTOM?

#### TYP PRODUKTU

Derivát vo forme kontraktu na vyrovnanie rozdielu (CFD). Produkt používa mechanizmus finančnej páky. Produkt umožňuje Zákazníkovi špekulovať na rast alebo pokles ceny menových párov na medzinárodnom trhu. Zákazník môže otvoriť dlhú pozíciu, ak sa domnieva, že Cena Podkladového aktíva stúpne alebo krátku pozíciu, ak sa Zákazník domnieva, že Cena Podkladového aktíva klesne.

#### OBDOBIE

Produkt nemá odporúčanú dobu držania a investor môže ukončiť investíciu do Produktu kedykoľvek pred uplynutím 365 dní. Takéto rozhodnutie nezahŕňa žiadne mimoriadne náklady, okrem štandardných nákladov na uzavretie pozície.

#### CIELE PRODUKTU A OPATRENIA K ICH DOSIAHNUTIU

Účelom Produktu je umožniť aktívne investovanie do podkladového inštrumentu bez jeho vlastníctva. Miera návratnosti investícií do Produktu sa odvíja od kúpnej ceny a predajnej ceny ponúkaného Produktu. Produkt odráža zmeny cien podkladových inštrumentov, na ktorých je založený. Ziskové a rizikové profily pre tento Produkt sú symetrické, čo znamená, že aj strata, aj zisk sú neobmedzené v čase otvorenia obchodu. Pri otvorení obchodu na Produkte investor zrealizuje vklad., Za predpokladu, že hodnota účtu sa rovná uskutočnenému vkladu, investor nemôže stratiť viac, ako je hodnota vkladu. Splatnosť 1 rok.

#### CIEĽOVÝ INDIVIDUÁLNY INVESTOR

Produkt nie je vhodný pre každého investora. Produkt je určený pre individuálneho investora, ktorý kto chápe mechanizmus derivátov a riziku s nimi spojeným. Investor si musí byť vedomý investičného rizika a musí byť schopný niesť možnú stratu aj v krátkodobom horizonte. Produkt môže byť použitý na investičné účely, špekulatívne obchodovanie, diverzifikáciu portfólia a zaistenie expozície.

### AKÉ SÚ RIZIKÁ A ČO MÔŽEM ZÍSKAŤ?

#### UKAZOVATEĽ RIZIKA

1 2 3 4 5 6 7

←----->

Nižšie riziko Vyššie riziko

**!**

Ukazovateľ rizika predpokladá, že produkt budete držať 1 pracovný deň. Ak budete investovať v ranej fáze, skutočné riziká môžu byť výrazne vyššie a návratnosť môže byť nižšia. Možno nebudete schopní produkt jednoducho predat, alebo budete musieť produkt predat za cenu, ktorá výrazne ovplyvní návratnosť.

Ukazovateľ rizika predpokladá, že Produkt budete držať 1 pracovný deň. Ak budete investovať v ranej fáze, skutočné riziká môžu byť výrazne vyššie a návratnosť môže byť nižšia. Možno nebudete schopní produkt jednoducho predat, alebo budete musieť produkt predat za cenu, ktorá výrazne ovplyvní návratnosť. Celkový index rizika je ukazovateľom úrovne rizika tohto produktu v porovnaní s inými produktami. Ukazuje, aká je pravdepodobnosť, že stratíte peniaze na produkte kvôli trhovým zmenám alebo v dôsledku toho, že Vám nebudeme schopní vyplatiť investície. Tento produkt sme klasifikovali ako 7 zo 7, čo je najvyššia riziková trieda. To znamená, že potenciálna strata v dôsledku budúcej výkonnosti je hodnotená ako veľmi vysoká a zlé podmienky na trhu môžu ovplyvniť našu schopnosť vyplatiť Vám peniaze. **Dávajte pozor na menové riziko. Môžete obdržať platby v inej mene, takže konečný výnos, ktorý získate, závisí od výmenného kurzu oboch mien. Toto riziko nie je zahrnuté vo vyššie uvedenom ukazovateli.** Za určitých okolností od Vás môžu byť požadované ďalšie platby na pokrytie strát. **Celková strata, ktorú môžete utrieť, môže presiahnuť investovanú čiastku.** Tento produkt neobsahuje žiadnu ochranu proti budúcemu výkonu trhu, takže môžete stratiť časť

alebo všetky svoje investované peniaze. Pokiaľ Vám nebudeme schopní zaplatiť dlžnú čiastku, môžete prísť o celú svoju investíciu. Môžete však využiť schému ochrany spotrebiteľa (pozri časť „Čo sa stane, ak XTB nemôže splniť svoje záväzky?“). Táto forma ochrany nie je zahrnutá vo vyššie uvedenom ukazovateli.

## SCENÁRE VÝKONU

Uvedené údaje zahŕňajú všetky náklady na samotný Produkt, ale nemusia zahŕňať všetky náklady, ktoré platíte svojmu poradcovi alebo distribútorovi. Čísla nezohľadňujú vašu osobnú daňovú situáciu, čo môže tiež ovplyvniť veľkosť vášho výnosu. **Konečná hodnota vašej investície do tohto Produktu závisí od budúcej výkonnosti trhu. Budúca situácia na trhu je neistá a nemožno presne predvídať, ako sa bude vyvíjať. Zobrazené scenáre, nepriaznivé, stredné a priaznivé, sú ilustráciami s najhorším, priemerným a najlepším výsledkom Produktu. Prezentované scenáre sú ilustráciami založenými na minulej výkonnosti a určitých predpokladoch. V budúcnosti sa trhy môžu vyvíjať výrazne odlišným spôsobom.** Stresový scenár ukazuje, koľko peňazí môžete získať späť v extrémnych trhových podmienkach. Tu uvedené scenáre ukazujú, aké výsledky by vaša investícia mohla priniesť. Môžete ich porovnať so scenármi pre iné deriváty. Nákup tohto Produktu znamená, že veríte, že cena podkladového aktíva porastie. Vaša maximálna strata by bola strata všetkých vašich investovaných prostriedkov

Odporúčaná doba držania: Nie je stanovené

Príklad investície: 10.000 EUR (nominálna hodnota pozície)<sup>1</sup>

Ak investor uzavrie pozíciu po 1 roku

Tabuľka ukazuje objem ziskov a strát, ktoré môže investícia vygenerovať za 1 rok pri rôznych scenároch, za predpokladu investície €10,000 (nominálna hodnota investície)

SCENÁR		VXX.US
Stresový	Čo by ste mohli získať späť po odpočítaní nákladov Priemerná ročná návratnosť investície	- 10 950 EUR -209 %
Nepriaznivý	Čo by ste mohli získať späť po odpočítaní nákladov Priemerná ročná návratnosť investície	- 8 960 EUR -190 %
Mierny	Čo by ste mohli získať späť po odpočítaní nákladov Priemerná ročná návratnosť investície	- 7 120 EUR -171 %
Priaznivý	Čo by ste mohli získať späť po odpočítaní nákladov Priemerná ročná návratnosť investície	-3 510 EUR -135 %

Informácie o podmienkach návratnosti pre jednotlivých investorov alebo zabudovaných obmedzeniach výkonnosti. S koncom investície do Produktu nie sú spojené žiadne mimoriadne náklady. Produkt nemá pre investora hornú hranicu výnosu. **Vyhlasenie, že daňové pravidlá domovského členského štátu jednotlivého investora môžu ovplyvniť výšku skutočne vyplatené sumy.** Daňové pravidlá domovského členského štátu jednotlivého investora môžu ovplyvniť skutočne vyplatenú sumu.

## ČO SA STANE, AK XTB NEMÔŽE PLNIŤ SVOJE ZÁVÄZKY?

XTB je účastníkom kompenzačného systému náhrady škôd Krajowy Depozyt Papierów Wartościowych S.A., ktorý zaručuje bezpečnosť majetku investorov. V prípade omeškania z dôvodu platobnej neschopnosti XTB, majú všetci Zákazníci nárok na náhradu hodnoty stratených finančných nástrojov nahromadených v XTB až do výšky stanovenej platnými právnymi predpismi. Na prípadnú stratu investora v dôsledku nesprávneho investičného rozhodnutia sa nevzťahuje systém náhrad alebo záruk pre investorov. K dátumu týchto informácií je maximálna čiastka kompenzácie ekvivalentom 3 000 EUR v PLN - 100 % hodnoty prostriedkov krytých kompenzačným systémom a 90 % prostriedkov, ktoré presahujú túto sumu, pričom horný limit finančných prostriedkov krytých kompenzačnou schémou je ekvivalent 22 000 EUR v PLN. Investor si navyše ponecháva právo vymáhať svoje nároky z konkurznej podstaty, sanačnej podstaty alebo obchodníka s cennými papiermi nad vyššie uvedenú sumu. Dohľad nad celým kompenzačným systémom a jeho účastníkmi vykonáva Poľský úrad pre finančný dohľad (KNF).

## AKÉ SÚ NÁKLADY?

### Náklady v priebehu času

V tabuľkách sú uvedené sumy, ktoré sa berú z investícií na pokrytie rôznych druhov nákladov. Tieto sumy závisia od výšky investície a doby držby Produktu. Uvedené sumy sú ilustrácie založené na vzorovej výške investície a rôznych investičných obdobiach.

### Predpokladali sme, že:

- investovaná suma: 10.000 EUR (nominálna hodnota pozície)
- výsledky Produktu sú v súlade s uvedenou dobou držania

### Ak je pozícia zatvorená po 1 roku:

- celkové náklady: 1028 EUR
- ročný dopad na náklady: 10.28 %

### ZLOŽENIE NÁKLADOV

Jednorazové náklady na vstupe alebo výstupe
---

<sup>1</sup> potenciálny (priemerný ročný výnos z investície) sa počíta ako percento výnosu z referenčnej sumy (nominálne hodnoty), tj.: (čistý zisk alebo strata)/referenčná suma -1 podľa vzorca z nariadenia Komisie v prenesenej právomoci (EÚ) 2021/ 2268

## AKO DLHO MÔŽEM DRŽAŤ PRODUKT A MÔŽEM DOSTAŤ PENIAZE VOPRED?

Investor môže kedykoľvek ukončiť investíciu do Produktu. Takéto rozhodnutie sa nevzťahuje na žiadne mimoriadne náklady iné ako náklady na štandardné položky pri zatvorení pozície.

Vstupné náklady	Žiadne	0 %
Výstupné náklady	Žiadne	0 %

### OPAKOVANÉ NÁKLADY

Poplatky za správu a ďalšie administratívne alebo prevádzkové náklady	Swapové body - poplatok súvisiaci s financovaním pozície, účtuje sa pri držaní pozície ďalší deň. Spôsob výpočtu je uvedený v Tabuľke swapových bodov.	9.95 %
Transakčné náklady	Rozsah hodnôt. Vypočíta sa pri otvorení a uzavretí pozície.	0.03 %
Transakčné náklady	Marža zahrnutá v hodnote spreadu v závislosti od hodnoty transakcie. Vypočítané pri otvorení a zatvorení pozície.	0,30 %

### VEDĽAJŠIE NÁKLADY VZNIKNUTÉ ZA ŠPECIFICKÝCH PODMIENOK

Poplatky za výkon	Žiadne	0 %
-------------------	--------	-----

#### Odporúčaná doba držania: Žiadna

Investor určuje dobu držania Produktu individuálne. Spoločnosť XTB je však oprávnená uzavrieť otvorenú pozíciu na menovom CFD bez súhlasu Zákazníka po uplynutí 365 kalendárnych dní od dátumu otvorenia pozície.

#### Lehota pre odstúpenie od zmluvy

Investor môže odstúpiť od transakcie s Produktom predložením vyhlásenia o odstúpení, ak transakcia s Produktom bola uzavretá za chybnú cenu a XTB potvrdí chybu na základe cien určitého počtu referenčných inštitúcií. Podrobné pravidlá, vrátane dátumu odstúpenia od transakcie uzavretej za chybnú cenu a spôsobu stanovenia chybnej ceny sú uvedené v Obchodných podmienkach poskytovania investičných služieb.

#### Predčasné ukončenie

Investor určuje dobu držania Produktu individuálne. Produkt nemá žiadnu špecifickú dobu držania a predaj Produktu nemá za následok žiadne mimoriadne poplatky alebo sankcie a nemení rizikový profil Produktu. Ukončenie Produktu je možné počas obchodných hodín Produktu.

#### Možné dôsledky realizácie pred uplynutím termínu platnosti alebo pred koncom odporúčanej doby držania.

Investor môže kedykoľvek ukončiť investíciu. Takéto rozhodnutie nemá za následok žiadne mimoriadne náklady

## AKO MÔŽEM PODAŤ SŤAŽNOSŤ?

Investor môže podať sťažnosť na spoločnosti XTB ohľadom Produktov a služieb ponúkaných spoločnosťou XTB. Sťažnosti týkajúce sa služieb poskytovaných spoločnosťou XTB môžu byť podané výlučne: (1) osobne v sídle spoločnosti XTB, (2) telefonicky na tel. čísle: +420 228 884 063, (3) elektronicky prostredníctvom on-line formulára, v Profile investora a (4) prostredníctvom e-mailu s využitím na to určeného formulára zaslaného na adresu sídla XTB. Podrobné pravidlá týkajúce sa posúdenia sťažností sú stanovené v Obchodných podmienkach poskytovania investičných služieb. Podrobné informácie o spôsobe a princípoch podávania sťažností sú k dispozícii v Inštrukciách pre podávanie sťažností zverejnených na adrese: [https://xtb.scdn5.secure.raxcdn.com/file/0103/02/Ins%CC%8Ctrukcie%20pre%20poda%CC%81vanie%20reklama%CC%81cii%CC%81\\_9fbad99a2e.pdf](https://xtb.scdn5.secure.raxcdn.com/file/0103/02/Ins%CC%8Ctrukcie%20pre%20poda%CC%81vanie%20reklama%CC%81cii%CC%81_9fbad99a2e.pdf)

## ĎALŠIE INFORMÁCIE

Všetky ďalšie dokumenty obsahujúce podrobné informácie o Produkte vrátane podrobných informácií o poplatkoch a funkciách Produktu sú uvedené na webovej stránke (vrátane podstránok): <https://www.xtb.com/sk/ponuka/informacie-o-uctoch/>

# OZNÁMENIE KLÚČOVÝCH INFORMÁCIÍ SYNTETICKÉ AKCIE



## ÚČEL

Tento dokument obsahuje kľúčové informácie týkajúce sa príslušného investičného Produktu. Nejedná sa o marketingový materiál. Poskytovanie týchto informácií si vyžaduje zákon na účely pomôcť pochopiť povahu tohto investičného Produktu, ako aj riziko, náklady, potenciálne zisky a straty, ktoré s ním súvisia a pomôcť pri porovnaní s inými Produktmi

## PRODUKT

Názov produktu: Kontrakt na vyrovnanie rozdielu (CFD- Contract for Difference), bez pákového efektu na základe cien akcií a ETF, ďalej len "Produkt".

Názov PRIIP výrobcu: XTB S.A. ul. Prosta 67, 00-838 Varšava, Poľsko, ďalej len "XTB".

ISIN/UIPI: Nepoužíva sa

Internetová stránka: [www.xtb.com/sk](http://www.xtb.com/sk)

Ďalšie informácie /telefonický kontakt: Pre viac informácií volajte prosím : +421 220 512 550

Dohľad nad XTB S.A. vo vzťahu k tomuto dokumentu s kľúčovými informáciami je: Poľský orgán pre finančný dohľad - Komisja Nadzoru Finansowego, ul. Piękna 20, 00-549 Varšava, Poľsko

Dátum dokumentu Kľúčových informácií: 1. December 2017

Dátum poslednej revízie tohto dokumentu: Jún 2024

Chystáte sa kúpiť Produkt, ktorý je zložitý a môže byť ťažké ho pochopiť.

## ČO JE PRODUKTOM?

### TYP PRODUKTU

Derivát vo forme kontraktu na vyrovnanie rozdielu (CFD). Produkt používa mechanizmus finančnej páky. Produkt umožňuje Zákazníkovi špekulovať na rast alebo pokles ceny menových párov na medzinárodnom trhu. Zákazník môže otvoriť dlhú pozíciu, ak sa domnieva, že Cena Podkladového aktíva stúpne alebo krátku pozíciu, ak sa Zákazník domnieva, že Cena Podkladového aktíva klesne..

### OBDOBIE

Produkt nemá odporúčanú dobu držania a investor môže ukončiť investíciu do Produktu kedykoľvek pred uplynutím 365 dní. Takéto rozhodnutie nezahŕňa žiadne mimoriadne náklady, okrem štandardných nákladov na uzavretie pozície.

### CIELE PRODUKTU A OPATRENIA K ICH DOSIAHNUTIU

Účelom Produktu je umožniť aktívne investovanie do podkladového inštrumentu bez jeho vlastníctva. Miera návratnosti investícií do Produktu sa odvíja od kúpnej ceny a predajnej ceny ponúkaného Produktu. Produkt odráža zmeny cien podkladových inštrumentov, na ktorých je založený. Ziskové a rizikové profily pre tento Produkt sú symetrické, čo znamená, že aj strata, aj zisk sú neobmedzené v čase otvorenia obchodu. Pri otvorení obchodu na Produkte investor zrealizuje vklad., Za predpokladu, že hodnota účtu sa rovná uskutočnenému vkladu, investor nemôže stratiť viac, ako je hodnota vkladu. Splatnosť 1 rok.

### CIEĽOVÝ INDIVIDUÁLNY INVESTOR

Produkt nie je vhodný pre každého investora. Produkt je určený pre individuálneho investora, ktorý kto chápe mechanizmus derivátov a riziku s nimi spojeným. Investor si musí byť vedomý investičného rizika a musí byť schopný niesť možnú stratu aj v krátkodobom horizonte. Produkt môže byť použitý na investičné účely, špekulatívne obchodovanie, diverzifikáciu portfólia a zaistenie expozície.

## AKÉ SÚ RIZIKÁ A ČO MÔŽEM ZÍSKAŤ?

### UKAZOVATEĽ RIZIKA

1 2 3 4 5 6 7

←----->

Nižšie riziko Vyššie riziko

**!** Ukazovateľ rizika predpokladá, že produkt budete držať 1 pracovný deň. Ak budete investovať v ranej fáze, skutočné riziká môžu byť výrazne vyššie a návratnosť môže byť nižšia. Možno nebudete schopní produkt jednoducho predat, alebo budete musieť produkt predat za cenu, ktorá výrazne ovplyvní návratnosť.

Ukazovateľ rizika predpokladá, že Produkt budete držať 1 pracovný deň. Ak budete investovať v ranej fáze, skutočné riziká môžu byť výrazne vyššie a návratnosť môže byť nižšia. Možno nebudete schopní produkt jednoducho predat, alebo budete musieť produkt predat za cenu, ktorá výrazne ovplyvní návratnosť. Celkový index rizika je ukazovateľom úrovne rizika tohto produktu v porovnaní s inými produktami. Ukazuje, aká je pravdepodobnosť, že stratíte peniaze na produkte kvôli trhovým zmenám alebo v dôsledku toho, že Vám nebudeme schopní vyplatiť investície. Tento produkt sme klasifikovali ako 7 zo 7, čo je najvyššia riziková trieda. To znamená, že potenciálna strata v dôsledku budúcej výkonnosti je hodnotená ako veľmi vysoká a zlé podmienky na trhu môžu ovplyvniť našu schopnosť vyplatiť Vám peniaze. **Dávajte pozor na menové riziko. Môžete obdržať platby v inej mene, takže konečný výnos, ktorý získate, závisí od výmenného kurzu oboch mien. Toto riziko nie je zahrnuté vo vyššie uvedenom ukazovateli.** Za určitých okolností od Vás môžu byť požadované ďalšie platby na pokrytie strát. **Celková strata, ktorú môžete utrieť, môže presiahnuť investovanú čiastku.** Tento produkt neobsahuje žiadnu ochranu proti budúcemu výkonu trhu, takže môžete stratiť časť

alebo všetky svoje investované peniaze. Pokiaľ Vám nebudeme schopní zaplatiť dlžnú čiastku, môžete prísť o celú svoju investíciu. Môžete však využiť schému ochrany spotrebiteľa (pozri časť „Čo sa stane, ak XTB nemôže splniť svoje záväzky?“). Táto forma ochrany nie je zahrnutá vo vyššie uvedenom ukazovateli.

## SCENÁRE VÝKONU

Uvedené údaje zahŕňajú všetky náklady na samotný Produkt, ale nemusia zahŕňať všetky náklady, ktoré platíte svojmu poradcovi alebo distribútorovi. Čísla nezohľadňujú vašu osobnú daňovú situáciu, čo môže tiež ovplyvniť veľkosť vášho výnosu. **Konečná hodnota vašej investície do tohto Produktu závisí od budúcej výkonnosti trhu. Budúca situácia na trhu je neistá a nemožno presne predvídať, ako sa bude vyvíjať. Zobrazené scenáre, nepriaznivé, stredné a priaznivé, sú ilustráciami s najhorším, priemerným a najlepším výsledkom Produktu. Prezentované scenáre sú ilustráciami založenými na minulej výkonnosti a určitých predpokladoch. V budúcnosti sa trhy môžu vyvíjať výrazne odlišným spôsobom.** Stresový scenár ukazuje, koľko peňazí môžete získať späť v extrémnych trhových podmienkach. Tu uvedené scenáre ukazujú, aké výsledky by vaša investícia mohla priniesť. Môžete ich porovnať so scenármi pre iné deriváty. Nákup tohto Produktu znamená, že veríte, že cena podkladového aktíva porastie. Vaša maximálna strata by bola strata všetkých vašich investovaných prostriedkov.

Odporúčaná doba držania: Nie je stanovené

Príklad investície: 10.000 EUR (nominálna hodnota pozície)<sup>1</sup>

Ak investor uzavrie pozíciu po 1 roku

Tabuľka ukazuje objem ziskov a strát, ktoré môže investícia vygenerovať za 1 rok pri rôznych scenároch, za predpokladu investície €10,000 (nominálna hodnota investície)

SCENÁR		AAPLUS
Stresový	Čo by ste mohli získať späť po odpočítaní nákladov Priemerná ročná návratnosť investície	-9 910 EUR -200 %
Nepriaznivý	Čo by ste mohli získať späť po odpočítaní nákladov Priemerná ročná návratnosť investície	-4 270 EUR -146 %
Mierny	Čo by ste mohli získať späť po odpočítaní nákladov Priemerná ročná návratnosť investície	-1 110 EUR -111 %
Priaznivý	Čo by ste mohli získať späť po odpočítaní nákladov Priemerná ročná návratnosť investície	3 790 EUR -62 %

Informácie o podmienkach návratnosti pre jednotlivých investorov alebo zabudovaných obmedzeniach výkonnosti. S koncom investície do Produktu nie sú spojené žiadne mimoriadne náklady. Produkt nemá pre investora hornú hranicu výnosu. **Vyhlásenie, že daňové pravidlá domovského členského štátu jednotlivého investora môžu ovplyvniť výšku skutočne vyplatené sumy.** Daňové pravidlá domovského členského štátu jednotlivého investora môžu ovplyvniť skutočne vyplatenú sumu

## ČO SA STANE, AK XTB NEMÔŽE PLNIŤ SVOJE ZÁVÄZKY?

XTB je účastníkom kompenzačného systému náhrady škôd Krajowy Depozyt Papierów Wartościowych S.A., ktorý zaručuje bezpečnosť majetku investorov. V prípade omeškania z dôvodu platobnej neschopnosti XTB, majú všetci Zákazníci nárok na náhradu hodnoty stratených finančných nástrojov nahromadených v XTB až do výšky stanovenej platnými právnymi predpismi. Na prípadnú stratu investora v dôsledku nesprávneho investičného rozhodnutia sa nevzťahuje systém náhrad alebo záruk pre investorov. K dátumu týchto informácií je maximálna čiastka kompenzácie ekvivalentom 3 000 EUR v PLN - 100 % hodnoty prostriedkov krytých kompenzačným systémom a 90 % prostriedkov, ktoré presahujú túto sumu, pričom horný limit finančných prostriedkov krytých kompenzačnou schémou je ekvivalent 22 000 EUR v PLN. Investor si navyše ponecháva právo vymáhať svoje nároky z konkurznej podstaty, sanačnej podstaty alebo obchodníka s cennými papiermi nad vyššie uvedenú sumu. Dohľad nad celým kompenzačným systémom a jeho účastníkmi vykonáva Poľský úrad pre finančný dohľad (KNF).

## AKÉ SÚ NÁKLADY?

### Náklady v priebehu času

V tabuľkách sú uvedené sumy, ktoré sa berú z investícií na pokrytie rôznych druhov nákladov. Tieto sumy závisia od výšky investície a doby držby Produktu. Uvedené sumy sú ilustrácie založené na vzorovej výške investície a rôznych investičných obdobiach.

### Predpokladali sme, že:

- investovaná suma: 10.000 EUR (nominálna hodnota pozície)
- výsledky Produktu sú v súlade s uvedenou dobou držania

### Ak je pozícia zatvorená po 1 roku:

- celkové náklady: 23 EUR
- ročný dopad na náklady: 0.23 %

## ZLOŽENIE NÁKLADOV

Jednorazové náklady na vstupe alebo výstupe
---

<sup>1</sup> potenciálny (priemerný ročný výnos z investície) sa počíta ako percento výnosu z referenčnej sumy (nominálne hodnoty), tj.: (čistý zisk alebo strata)/referenčná suma -1 podľa vzorca z nariadenia Komisie v prenesenej právomoci (EÚ) 2021/ 2268

## AKO DLHO MÔŽEM DRŽAŤ PRODUKT A MÔŽEM DOSTAŤ PENIAZE VOPRED?

Investor môže kedykoľvek ukončiť investíciu do Produktu. Takéto rozhodnutie sa nevzťahuje na žiadne mimoriadne náklady iné ako náklady na štandardné položky pri zatvorení pozície.

**Odporúčaná doba držania: Žiadna**

<b>Vstupné náklady</b>	Provízia účtovaná za transakcie s derivátmi - syntetickými akciami pre daný trh.	0,10 % z hodnoty transakcie, minimálne však 8 USD + 0,00221 % z hodnoty transakcie (tzv. "Sec Fee").
<b>Výstupné náklady</b>	Provízia účtovaná za transakcie s derivátmi - syntetickými akciami pre daný trh.	0,10 % z hodnoty transakcie, minimálne však 8 USD + 0,00221 % z hodnoty transakcie (tzv. "Sec Fee").

### OPAKOVANÉ NÁKLADY

<b>Poplatky za správu a ďalšie administratívne alebo prevádzkové náklady</b>	Swapové body - poplatok súvisiaci s financovaním pozície, účtuje sa pri držaní pozície ďalší deň. Spôsob výpočtu je uvedený v Tabuľke swapových bodov.	0 %
<b>Transakčné náklady</b>	Rozsah hodnôt. Vypočíta sa pri otvorení a uzavretí pozície.	0.03 %
<b>Transakčné náklady</b>	Marža zahrnutá v hodnote spreadu v závislosti od hodnoty transakcie. Vypočítané pri otvorení a zatvorení pozície..	0 %

### VEDLAJŠIE NÁKLADY VZNIKNUTÉ ZA ŠPECIFICKÝCH PODMIENOK

<b>Poplatky za výkon</b>	Žiadne	0 %
--------------------------	--------	-----

Investor určuje dobu držania Produktu individuálne. Spoločnosť XTB je však oprávnená uzavrieť otvorenú pozíciu na menovom CFD bez súhlasu Zákazníka po uplynutí 365 kalendárnych dní od dátumu otvorenia pozície.

### Lehota pre odstúpenie od zmluvy

Investor môže odstúpiť od transakcie s Produktom predložením vyhlásenia o odstúpení, ak transakcia s Produktom bola uzavretá za chybnú cenu a XTB potvrdí chybu na základe cien určitého počtu referenčných inštitúcií. Podrobné pravidlá, vrátane dátumu odstúpenia od transakcie uzavretej za chybnú cenu a spôsobu stanovenia chýbnej ceny sú uvedené v Obchodných podmienkach poskytovania investičných služieb.

### Predčasné ukončenie

Investor určuje dobu držania Produktu individuálne. Produkt nemá žiadnu špecifickú dobu držania a predaj Produktu nemá za následok žiadne mimoriadne poplatky alebo sankcie a nemení rizikový profil Produktu. Ukončenie Produktu je možné počas obchodných hodín Produktu.

### Možné dôsledky realizácie pred uplynutím termínu platnosti alebo pred koncom odporúčanej doby držania.

Investor môže kedykoľvek ukončiť investíciu. Takéto rozhodnutie nemá za následok žiadne mimoriadne náklady

## AKO MÔŽEM PODAŤ SŤAŽNOSŤ?

Investor môže podať sťažnosť na spoločnosti XTB ohľadom Produktov a služieb ponúkaných spoločnosťou XTB. Sťažnosti týkajúce sa služieb poskytovaných spoločnosťou XTB môžu byť podané výlučne: (1) osobne v sídle spoločnosti XTB, (2) telefonicky na tel. čísle: +420 228 884 063, (3) elektronicky prostredníctvom on-line formulára, v Profile investora a (4) prostredníctvom e-mailu s využitím na to určeného formulára zaslaného na adresu sídla XTB. Podrobné pravidlá týkajúce sa posúdenia sťažností sú stanovené v Obchodných podmienkach poskytovania investičných služieb. Podrobné informácie o spôsobe a princípoch podávania sťažností sú k dispozícii v Inštrukciách pre podávanie sťažností zverejnených na adrese: [https://xtb.scdn5.secure.raxcdn.com/file/0103/02/Ins%CC%8Ctrukcie%20pre%20poda%CC%81vanie%20reklama%CC%81cii%CC%81\\_9fbad99a2e.pdf](https://xtb.scdn5.secure.raxcdn.com/file/0103/02/Ins%CC%8Ctrukcie%20pre%20poda%CC%81vanie%20reklama%CC%81cii%CC%81_9fbad99a2e.pdf)

## ĎALŠIE INFORMÁCIE

Všetky ďalšie dokumenty obsahujúce podrobné informácie o Produkte vrátane podrobných informácií o poplatkoch a funkciách Produktu sú uvedené na webovej stránke (vrátane podstránok): <https://www.xtb.com/sk/ponuka/informacie-o-uctoch/>

# EXCHANGE TRADED FUNDS

## ETF



Dátum poslednej revízie tohto dokumentu: November 2024

Burzovo obchodované fondy (angl. Exchange Traded Funds, ETF) sú otvorené podielové fondy, ktoré vo väčšine prípadov replikujú index akcií alebo dlhopisov a sú označované ako ETF fondy, čo znamená, že je možné ich voľne obchodovať na trhu v EU.

V súlade s nariadeniami Európskej Únie budú musieť emitenti ETF vydávať kľúčové informácie pre investorov („KID“) ku všetkým ETF fondom. KID poskytuje súhrnné informácie o ETF s cieľom pomôcť investorom pri rozhodovaní o investícii do ETF. Smernica požaduje, aby boli KID o príslušných ETF investorom k dispozícii ešte pred realizáciou investície. Nižšie uvádzame zoznam poskytovateľov ETF, ktorý sa týka ETF ponúkaných spoločnosťou XTB, vrátane odkazov na webové stránky príslušných poskytovateľov, aby mali investori možnosť získať zodpovedajúce KID. XTB nie je emitentom ETF, a KID pre tieto Produkty teda nevytvára..

Investori by mali vziať do úvahy, že na ETF Produkty sa nevzťahuje žiadna ochrana ani záruka kapitálu, a investori by teda do takýchto Produktov nemali investovať, pokiaľ nie sú schopní niesť stratu až do výšky celkovej čiastky investovaného kapitálu. Hodnota ETF fondov môže klesať alebo naopak rásť a skoršie výsledky nie sú spoľahlivé ukazovateľom výsledkov budúcich. Investícia do ETF je spojená s rizikom. Aby ste boli lepšie oboznámení so súvisiacimi rizikami, je potrebné sa riadne oboznámiť s príslušnými informáciami o riziku uvedenými v KID každého poskytovateľa a s ďalšími informačnými dokumentmi.

V nasledujúcej tabuľke sú uvedené odkazy na webové stránky emitentov ETF, kde je možné nájsť nevyhnutné informácie týkajúce sa investícií do nástrojov ETF.

Č.	Symbol	Názov inštrumentu	Zdroj KID
1	36B3.DE	iShares MSCI Europe SRI UCITS ETF (Dist, EUR)	<a href="#">KID</a>
2	4BRZ.DE	iShares MSCI Brazil UCITS ETF (Acc, USD)	<a href="#">KID</a>
3	4GLD.DE	Deutsche Boerse Commodities GmbH Xetra-Gold® Bearer Notes ETC	<a href="#">KID</a>
4	5MVL.DE	iShares Edge MSCI EM ValueFactor UCITS ETF USD (Acc, EUR)	<a href="#">KID</a>
5	AASI.FR	Amundi Msci EM Asia UCITS ETF (Acc EUR)	<a href="#">KID</a>
6	AGED.UK	iShares Ageing Population UCITS ETF (Acc USD)	<a href="#">KID</a>
7	AGGG.UK	iShares Core Global Aggregate Bond UCITS ETF (Dist USD)	<a href="#">KID</a>
8	AGGU.UK	iShares Core Global Aggregate Bond UCITS ETF (Acc USD )	<a href="#">KID</a>
9	AIGI.UK	ETF Wistom tree Industrial Metals (Acc USD)	<a href="#">KID</a>
10	AMEM.DE	Amundi MSCI Emerging Markets UCITS ETF (Acc EUR)	<a href="#">KID</a>
11	ASI.FR	Lyxor China Enterprise Hscei UCITS ETF (Acc EUR)	<a href="#">KID</a>
12	AYEM.DE	iShares MSCI EM IMI ESG Screened UCITS ETF USD Acc (Acc, EUR)	<a href="#">KIID</a>
13	AYEP.DE	iShares Asia Property Yield UCITS ETF USD (Acc, EUR)	<a href="#">KID</a>
14	BATT.NL	L&G Battery Value-Chain UCITS ETF (Acc EUR)	<a href="#">KID</a>
15	BCHN.UK	Invesco Elwood Global Blockchain UCITS ETF (Acc, USD)	<a href="#">KID</a>
16	BNK.FR	Lyxor Stoxx European 600 Banks ETF (Acc EUR)	<a href="#">KID</a>
17	BNKE.FR	Lyxor Euro Stoxx Banks UCITS ETF (Acc EUR)	<a href="#">KID</a>
18	BX4.FR	Lyxor CAC 40 Daily Double Short UCITS ETF (Acc EUR)	<a href="#">KIID</a>
19	BXX.FR	Lyxor Euro Stoxx 50 Daily 2X Inverse UCITS (Acc EUR)	<a href="#">KID</a>
20	C40.FR	Amundi CAC 40 UCITS ETF (Acc EUR)	<a href="#">KID</a>
21	C50.FR	Amundi Euro Stoxx 50 UCITS ETF (Acc EUR)	<a href="#">KID</a>
22	CAC.FR	Lyxor CAC 40 UCITS ETF (Dist EUR)	<a href="#">KID</a>

23	CBU0.UK	iShares USD Treasury Bond 7-10yr UCITS ETF USD (Acc USD)	<a href="#">KID</a>
24	CCAU.UK	iShares MSCI Canada UCITS ETF (Acc USD)	<a href="#">KID</a>
25	CEBB.DE	iShares MSCI Russia ADR/GDR UCITS ETF (Acc, EUR)	<a href="#">KIID</a>
26	CEMS.DE	iShares Edge MSCI Europe Value Factor UCITS ETF (Acc EUR)	<a href="#">KID</a>
27	CEU1.UK	iShares Core MSCI EMU UCITS ETF (Acc, EUR)	<a href="#">KID</a>
28	CIND.UK	iShares DowJones Industrial Avg UCITS ETF USD(Acc) (Acc, USD)	<a href="#">KID</a>
29	CNDX.UK	iShares NASDAQ 100 UCITS ETF (Acc USD)	<a href="#">KID</a>
30	CNYA.DE	iShares MSCI China A UCITS ETF USD (Acc, EUR)	<a href="#">KID</a>
31	CNYB.DE	iShares China CNY Bond UCITS ETF USD (Dist, EUR)	<a href="#">KID</a>
32	CORP.UK	iShares Global Corp Bond UCITS ETF (Dist USD)	<a href="#">KID</a>
33	CRUD.UK	Wisdomtree Commodity Securities Ltd (Acc, USD)	<a href="#">KID</a>
34	CSPX.UK	iShares Core S&P 500 UCITS ETF (Acc USD)	<a href="#">KID</a>
35	DAXEX.DE	iShares Core DAX UCITS ETF DE (Acc EUR)	<a href="#">KID</a>
36	DBPG.DE	Xtrackers S&P 500 2x Leveraged Daily Swap UCITS ETF (Acc EUR)	<a href="#">KID</a>
37	DGTL.UK	iShares Digitalisation UCITS ETF (Acc USD)	<a href="#">KID</a>
38	DPYA.UK	iShares DevelopedMarketsPropYld UCITS ETF (Acc, USD)	<a href="#">KID</a>
39	DPYE.UK	iShares DevelopedMarketsPropYld UCITS ETF (Acc, EUR)	<a href="#">KID</a>
40	DSB.FR	Lyxor Bund Daily -2x Inverse UCITS ETF (Acc EUR)	<a href="#">KID</a>
41	DSD.FR	Lyxor Daily Shortdax X2 UCITS ETF (Acc EUR)	<a href="#">KIID</a>
42	DSP5.FR	Lyxor S&P 500 Daily -2x Inverse UCITS ETF (Acc EUR)	<a href="#">KID</a>
43	DTLA.UK	iShares USD Treasury Bond 20+yr UCITS ETF (Acc USD)	<a href="#">KID</a>
44	DXS3.DE	Xtrackers S&P 500 Inverse Daily Swap UCITS ETF (Acc EUR)	<a href="#">KID</a>
45	ECAR.UK	iShares Elctrc Vehcls andDrivngTch UCITS ETF (Acc, USD)	<a href="#">KID</a>
46	EDM4.DE	iShares MSCI EMU ESG Enhanced UCITS ETF (Acc, EUR)	<a href="#">KID</a>
47	EGLN.UK	iShares Physical Gold ETC (Acc EUR)	<a href="#">KID</a>
48	EIMI.UK	iShares Core MSCI EM IMI UCITS ETF (Acc USD)	<a href="#">KID</a>
49	EIMU.UK	iShares Core MSCI EM IMI UCITS ETF (Dist USD)	<a href="#">KID</a>
50	EMEC.DE	BNPP Easy ECPI Circular Economy Leaders Track Classic (Acc, EUR)	<a href="#">KID</a>
51	EMIM.UK	iShares Core MSCI EM IMI UCITS ETF (Acc GBP)	<a href="#">KID</a>
52	EMMV.UK	iShares Edge MSCI EM Minimum Volatility UCITS ETF (Acc USD)	<a href="#">KID</a>
53	EQQQ.UK	Invesco EQQQ NASDAQ-100 UCITS ETF (Dist, GBP)	<a href="#">KID</a>
54	ESD.FR	Bnp Paribas Easy S&P 500 UCITS ETF (Acc USD)	<a href="#">KID</a>
55	ETDD.FR	Bnp Paribas Easy Euro Stoxx 50 UCITS ETF (Acc EUR)	<a href="#">KID</a>
56	ETFBM40TR.PL	Beta ETF mWIG40TR Portfelowy FIZ	<a href="#">KID</a>
57	ETFBNDXPL.PL	BETA ETF NASDAQ-100 PLN Hedged Portfelowy FIZ	<a href="#">KID</a>
58	ETFB80TR.PL	Beta ETF sWIG80TR Portfelowy FIZ (Acc, PLN)	<a href="#">KID</a>
59	ETFBSPXPL.PL	BETA ETF S&P 500 PLN-HEDGED PORTFELOWY FIZ	<a href="#">KID</a>
60	ETFBTBSP.PL	BETA ETF TBSP Portfelowy FIZ	<a href="#">KID</a>
61	ETFBW20LV.PL	BETA ETF WIG20LEV Portfelowy FIZ	<a href="#">KIID</a>

62	ETFBW20ST.PL	BETA ETF WIG20short Portfelowy FIZ	<a href="#">KID</a>
63	ETFBW20TR.PL	Beta ETF WIG20TR Portfelowy FIZ	<a href="#">KID</a>
64	ETFBWTECH.PL	BETA ETF WIGtech Portfelowy FIZ (Acc, PLN)	<a href="#">KID</a>
65	EUN0.DE	iShares Edge MSCI Europe Minimum Volatility UCITS ETF (Acc EUR)	<a href="#">KID</a>
66	EUN2.DE	iShares EURO STOXX 50 UCITS ETF (Dist EUR)	<a href="#">KID</a>
67	EUN5.DE	iShares Core EUR Corp Bond UCITS ETF (Dist EUR)	<a href="#">KID</a>
68	EUNA.DE	iShares Core Global Aggregate Bond UCITS ETF (Acc EUR)	<a href="#">KID</a>
69	EUNH.DE	iShares Core EUR Govt Bond UCITS ETF (Dist EUR)	<a href="#">KID</a>
70	EUNL.DE	iShares Core MSCI World UCITS ETF (Acc EUR)	<a href="#">KID</a>
71	EUNW.DE	iShares EUR High Yield Corp Bond UCITS ETF (Dist EUR)	<a href="#">KID</a>
72	EXH4.DE	iShares STOXX Europe 600 Ind Goods & Serv (Dist, EUR)	<a href="#">KID</a>
73	FLOA.UK	iShares USD Floating Rate Bond UCITS ETF (Acc USD )	<a href="#">KID</a>
74	FLOT.UK	iShares USD Floating Rate Bond UCITS ETF (Dist USD)	<a href="#">KID</a>
75	GDX.UK	VanEck Vectors Gold Miners UCITS ETF (Acc, USD)	<a href="#">KID</a>
76	GDXJ.UK	VanEck Vectors Junior Gold Miners UCITS ETF (Acc USD)	<a href="#">KID</a>
77	GLDV.UK	SPDR S&P Gbl Div Aristocrats UCITS ETF (Dist, USD)	<a href="#">KID</a>
78	GMVM.DE	VanEck Vectors Morningstar US Wide Moat UCITS (Acc, EUR)	<a href="#">KID</a>
79	GRE.FR	Lyxor FTSE Athex Large Cap UCITS ETF (Dist EUR)	<a href="#">KID</a>
80	HEAL.UK	iShares Healthcare Innovation UCITS ETF (Acc USD)	<a href="#">KID</a>
81	HMAD.UK	HSBC MSCI AC FAR EAST EX JAPAN UCITS ETF (Acc USD)	<a href="#">KID</a>
82	HRUD.UK	HSBC MSCI RUSSIA CAPPED UCITS ETF \$ (Dist USD)	<a href="#">KIID</a>
83	HSI.FR	Lyxor Hong Kong HSI UCITS ETF (Dist EUR)	<a href="#">KID</a>
84	HTWO.UK	L&G Hydrogen Economy UCITS ETF USD (Acc, USD)	<a href="#">KID</a>
85	IAPD.NL	iShares Asia Pacific Dividend UCITS ETF (Dist EUR)	<a href="#">KID</a>
86	IAPD.UK	iShares Asia Pacific Dividend UCITS ETF (Dist, USD)	<a href="#">KID</a>
87	IASP.UK	iShares Asia Property Yield UCITS ETF (Dist, GBP)	<a href="#">KID</a>
88	IAUP.UK	iShares Gold Producers UCITS ETF (Acc USD)	<a href="#">KID</a>
89	IBC4.DE	iShares MSCI South Africa UCITS ETF(Acc, EUR)	<a href="#">KID</a>
90	IBC5.DE	iShares \$ TIPS UCITS ETF USD (Acc, EUR)	<a href="#">KID</a>
91	IBC6.DE	iShares MSCI Australia UCITS ETF (Acc, EUR)	<a href="#">KID</a>
92	IBCD.DE	iShares USD Corp Bond UCITS ETF (Dist EUR)	<a href="#">KID</a>
93	IBCI.DE	iShares ? InflationLinkedGovtBd UCITS (Acc, EUR)	<a href="#">KID</a>
94	IBCJ.DE	iShares MSCI Poland UCITS ETF (Acc, EUR)	<a href="#">KID</a>
95	IBCK.DE	iShares Edge S&P 500 Minimum Volatility UCITS ETF (Acc EUR)	<a href="#">KID</a>
96	IBCX.NL	iShares EUR Corp Bond Large Cap UCITS ETF (Dist EUR)	<a href="#">KID</a>
97	IB CZ.DE	iShares Edge MSCI World Multifactor UCITS ETF (Acc EUR)	<a href="#">KID</a>
98	IBEXA.ES	Lyxor IBEX 35 Doble Apalancado Diario UCITS ETF (Acc EUR)	<a href="#">KID</a>
99	IBTA.UK	iShares USD Treasury Bond 1-3yr UCITS ETF (Acc USD )	<a href="#">KID</a>
100	IBTE.UK	iShares USD Treasury Bond 1-3yr UCITS ETF (Acc EUR )	<a href="#">KID</a>

101	IBZL.NL	iShares MSCI Brazil UCITS ETF USD Dist (Dist EUR)	<a href="#">KID</a>
102	ICHN.NL	iShares MSCI China UCITS ETF (Acc, USD)	<a href="#">KID</a>
103	ICOM.UK	iShares Diversified Commodity Swap UCITS ETF (Acc USD)	<a href="#">KID</a>
104	IDIN.UK	iShares Global Infrastructure UCITS ETF USD (Dist USD)	<a href="#">KID</a>
105	IDNA.UK	iShares MSCI North America UCITS ETF (Dist, USD)	<a href="#">KID</a>
106	IDTL.UK	iShares USD Treasury Bond 20+yr UCITS ETF (Dist USD)	<a href="#">KID</a>
107	IDTM.UK	iShares USD Treasury Bond 7-10yr UCITS ETF (Dist USD)	<a href="#">KID</a>
108	IDTP.UK	iShares USD TIPS UCITS ETF (Acc USD )	<a href="#">KID</a>
109	IDUP.UK	iShares US Property Yield UCITS ETF (Dist, USD)	<a href="#">KID</a>
110	IDUS.UK	iShares S&P 500 UCITS ETF (Dist USD)	<a href="#">KID</a>
111	IDVY.NL	iShares Euro Dividend UCITS ETF (Dist, EUR)	<a href="#">KID</a>
112	IDWP.UK	iShares Developed Markets Property Yield UCITS ETF (Dist USD)	<a href="#">KID</a>
113	IEAC.UK	iShares Core EUR Corp Bond UCITS ETF (Dist EUR)	<a href="#">KID</a>
114	IEDY.UK	iShares EM Dividend UCITS ETF (Dist USD)	<a href="#">KID</a>
115	IEMB.UK	iShares J.P. Morgan USD EM Bond UCITS ETF (Dist USD)	<a href="#">KID</a>
116	IEML.UK	iShares JP Morgan EM Local Government Bond UCITS ETF (Dist USD)	<a href="#">KID</a>
117	IEVL.UK	iShares Edge MSCI Europe Value Factor UCITS ETF (Acc EUR)	<a href="#">KID</a>
118	IFFF.UK	iShares MSCI AC FarEast ex-Japan UCITS ETF USD (Dist, GBp)	<a href="#">KID</a>
119	IGLN.UK	iShares Physical Gold ETC (Acc USD)	<a href="#">KID</a>
120	IGLT.UK	iShares Core UK Gilts UCITS ETF (Dist GBP)	<a href="#">KID</a>
121	IH20.UK	iShares Global Water UCITS ETF USD (Dist GBP)	<a href="#">KID</a>
122	IHYG.UK	iShares EUR High Yield Corp Bond UCITS ETF (Dist EUR)	<a href="#">KID</a>
123	IHZU.UK	iShares USD High Yield Corp Bond UCITS ETF (Dist USD)	<a href="#">KID</a>
124	IJPD.UK	iShares MSCI Japan USD Hedged UCITS ETF (Acc USD)	<a href="#">KID</a>
125	IMAE.NL	iShares Core MSCI Europe UCITS ETF (Acc EUR)	<a href="#">KID</a>
126	INR.FR	Lyxor MSCI India UCITS ETF (Acc EUR)	<a href="#">KID</a>
127	IOGP.UK	iShares Oil & Gas Exploration & Production UCITS ETF (Acc USD)	<a href="#">KID</a>
128	IPDM.UK	iShares Physical Palladium ETC (Acc USD)	<a href="#">KID</a>
129	IPLT.UK	iShares Physical Platinum ETC (Acc USD)	<a href="#">KID</a>
130	IPOL.UK	iShares MSCI Poland UCITS ETF (Acc USD)	<a href="#">KID</a>
131	IPRE.DE	iShares European Property Yield UCITS ETF (Acc EUR )	<a href="#">KID</a>
132	IPRP.NL	iShares European Property Yield UCITS ETF (Dist EUR)	<a href="#">KID</a>
133	IPRV.UK	iShares Listed Private Equity UCITS ETF (Dist GBP)	<a href="#">KID</a>
134	IQQ0.DE	iShares Edge MSCI World Minimum Volatility UCITS ETF (Acc EUR)	<a href="#">KID</a>
135	IQQ6.DE	iShares Developed Markets Property Yield UCITS ETF (Dist EUR)	<a href="#">KID</a>
136	IQQH.DE	iShares Global Clean Energy UCITS ETF (Dist EUR)	<a href="#">KID</a>
137	IQQQ.DE	iShares Global Water UCITS ETF USD (Dist, EUR)	<a href="#">KID</a>
138	IQQW.DE	iShares MSCI World UCITS ETF USD (Dist, EUR)	<a href="#">KID</a>
139	IS0E.DE	iShares Gold Producers UCITS ETF (Acc EUR)	<a href="#">KID</a>

140	IS31.DE	iShares Edge S&P 500 Minimum Volatility UCITS ETF (Acc EUR)	<a href="#">KID</a>
141	IS3N.DE	iShares Core MSCI EM IMI UCITS ETF (Acc EUR)	<a href="#">KID</a>
142	IS3Q.DE	iShares Edge MSCI Wld Qual Factor UCITS ETF (Acc, EUR)	<a href="#">KID</a>
143	IS3R.DE	iShares Edge MSCI World Momentum Factor UCITS ETF (Acc EUR)	<a href="#">KID</a>
144	IS3S.DE	iShares Edge MSCI World Value Factor UCITS ETF (Acc EUR)	<a href="#">KID</a>
145	ISAC.UK	iShares MSCI ACWI UCITS ETF (Acc USD)	<a href="#">KID</a>
146	ISAG.UK	iShares Agribusiness UCITS ETF (Acc USD)	<a href="#">KID</a>
147	ISDE.UK	iShares MSCI EM Islamic UCITS ETF (Dist USD)	<a href="#">KID</a>
148	ISF.UK	iShares Core FTSE 100 UCITS ETF (Dist GBP)	<a href="#">KID</a>
149	ISLN.UK	iShares Physical Silver ETC (Acc USD)	<a href="#">KID</a>
150	ITKY.NL	iShares MSCI Turkey UCITS ETF (Dist EUR)	<a href="#">KID</a>
151	IUAA.UK	iShares US Aggregate Bond UCITS ETF (Acc USD)	<a href="#">KID</a>
152	IUAG.UK	iShares US Aggregate Bond UCITS ETF (Dist USD)	<a href="#">KID</a>
153	IUCD.UK	iShares S&P 500 Consumer Discretionary Sector UCITS ETF (Acc USD)	<a href="#">KID</a>
154	IUCM.UK	iShares S&P 500 Communication Sector (Acc, USD)	<a href="#">KID</a>
155	IUCS.UK	iShares S&P 500 Cons Staples Sec UCITS ETF (Acc, USD)	<a href="#">KID</a>
156	IUES.UK	iShares S&P 500 Energy Sector UCITS ETF (Acc USD)	<a href="#">KID</a>
157	IUFS.UK	iShares S&P 500 Financials Sector UCITS ETF (Acc USD)	<a href="#">KID</a>
158	IUHC.UK	iShares S&P 500 Health Care Sector UCITS ETF (Acc USD)	<a href="#">KID</a>
159	IUIT.UK	iShares S&P 500 Information Technology Sector UCITS ETF (Acc USD)	<a href="#">KID</a>
160	IUKD.UK	iShares UK Dividend UCITS ETF (Dist GBP)	<a href="#">KID</a>
161	IUKP.UK	iShares UK Property UCITS ETF (Dist GBP)	<a href="#">KID</a>
162	IUS7.DE	iShares J.P. Morgan USD EM Bond UCITS ETF (Dist EUR)	<a href="#">KID</a>
163	IUSA.DE	iShares S&P 500 UCITS ETF (Dist EUR)	<a href="#">KID</a>
164	IUSA.UK	iShares S&P 500 UCITS ETF (Dist GBP)	<a href="#">KID</a>
165	IUSE.UK	iShares S&P 500 EUR Hedged UCITS ETF (Acc EUR)	<a href="#">KID</a>
166	IUSM.DE	iShares USD Treasury Bond 7-10yr UCITS ETF (Dist EUR)	<a href="#">KID</a>
167	IUSN.DE	iShares Msci World Small Cap UCITS ETF (Acc EUR)	<a href="#">KID</a>
168	IUUS.UK	iShares S&P 500 Utilities Sector UCITS ETF (Acc USD)	<a href="#">KID</a>
169	IWDA.UK	iShares Core MSCI World UCITS ETF (Acc USD)	<a href="#">KID</a>
170	IWDP.UK	iShares Developed Markets Property Yield UCITS ETF (Dist GBP)	<a href="#">KID</a>
171	IWMO.UK	iShares Edge MSCI World Momentum Factor UCITS ETF (Acc USD)	<a href="#">KID</a>
172	IWQU.DE	iShares Edge MSCIWorld Qlty Factor UCITS ETF USD (Acc, EUR)	<a href="#">KIID</a>
173	IWRD.UK	iShares MSCI World UCITS ETF USD (Dist GBP)	<a href="#">KID</a>
174	JPEA.UK	iShares J.P. Morgan USD EM Bond UCITS ETF (Acc USD)	<a href="#">KID</a>
175	JPEE.UK	iShares J.P. Morgan USD EM Bond UCITS ETF (Acc EUR)	<a href="#">KID</a>
176	LEM.FR	Lyxor MSCI Emerging Markets UCITS ETF (Acc EUR)	<a href="#">KID</a>
177	LOCK.UK	iShares Digital Security UCITS ETF (Acc, USD)	<a href="#">KID</a>
178	LQDA.UK	iShares USD Corp Bond UCITS ETF (Acc USD)	<a href="#">KID</a>

179	LQDE.UK	iShares USD Corp Bond UCITS ETF (Dist USD)	<a href="#">KID</a>
180	LQQ.FR	Lyxor Nasdaq-100 Daily Leveraged (2x) UCITS ETF (Acc EUR)	<a href="#">KID</a>
181	LTAM.NL	iShares MSCI EM Latin America UCITS ETF (Dist EUR)	<a href="#">KID</a>
182	LTM.FR	Lyxor MSCI EM Latin America UCITS ETF (Acc EUR)	<a href="#">KID</a>
183	LVC.FR	Lyxor CAC 40 Daily 2X Leveraged UCITS ETF (Acc EUR)	<a href="#">KID</a>
184	LVO.NL	Lyxor S&P 500 VIX Futures Enhanced Roll UCITS ETF (Acc EUR)	<a href="#">KID</a>
185	LYPG.DE	Lyxor MSCI World Information Technology TR UCITS ETF (Acc EUR)	<a href="#">KID</a>
186	LYXI.DE	Lyxor MSCI Indonesia UCITS ETF (Acc, EUR)	<a href="#">KID</a>
187	LYXIB.ES	Lyxor IBEX35 UCITS ETF (Dist EUR)	<a href="#">KID</a>
188	MDAXEX.DE	iShares MDAX UCITS ETF DE (Acc EUR)	<a href="#">KID</a>
189	MIDD.UK	iShares FTSE 250 UCITS ETF (Dist GBP)	<a href="#">KID</a>
190	MSE.FR	Lyxor Euro Stoxx 50 UCITS ETF (Dist EUR)	<a href="#">KID</a>
191	MTD.FR	Lyxor EuroMTS 7-10Y Investment Grade DR UCITS ETF (Acc EUR)	<a href="#">KID</a>
192	NGAS.UK	ETFS Natural Gas (Acc USD)	<a href="#">KID</a>
193	OD7F.DE	ETFS WTI Crude Oil	<a href="#">KID</a>
194	QDIV.UK	iShares MSCI USA Quality Dividend UCITS ETF (Dist USD)	<a href="#">KID</a>
195	QDVE.DE	iShares S&P 500 Information Technology Sector UCITS ETF (Acc EUR)	<a href="#">KID</a>
196	QDVI.DE	iShares Edge MSCI USA Value Factor UCITS ETF (Acc EUR)	<a href="#">KID</a>
197	R2US.UK	SPDR Russell 2000 U.S. Small Cap UCITS ETF (Acc USD)	<a href="#">KID</a>
198	RBOT.UK	iShares Automation & Robotics UCITS ETF (Acc USD)	<a href="#">KID</a>
199	ROAI.DE	Lyxor Robotics & AI UCITS ETF (Acc, EUR)	<a href="#">KID</a>
200	RUS.FR	Lyxor Russia Dow Jones Russia UCITS ETF (Acc EUR)	<a href="#">KIID</a>
201	SBIO.UK	Invesco NASDAQ Biotech ETF (Acc, USD)	<a href="#">KID</a>
202	SDIA.UK	iShares USD Short Duration Corp Bond UCITS ETF (Acc USD )	<a href="#">KID</a>
203	SJPA.UK	iShares Core MSCI Japan IMI UCITS ETF (Acc GBP)	<a href="#">KID</a>
204	SMC.FR	SPDR MSCI Europe Small Cap UCITS ETF (Acc EUR )	<a href="#">KID</a>
205	SPY4.DE	SPDR S&P 400 US Mid Cap UCITS ETF (Acc, EUR)	<a href="#">KID</a>
206	SPY4.UK	SPDR S&P 400 US Mid Cap UCITS ETF (Acc, USD)	<a href="#">KID</a>
207	SPY5.UK	SPDR S&P 500 UCITS ETF (Dist USD)	<a href="#">KID</a>
208	SPYD.DE	SPDR S&P US Dividend Aristocrats ETF (Dist EUR)	<a href="#">KID</a>
209	SPYW.DE	SPDR S&P Euro Dividend Aristocrats ETF (Dist, EUR)	<a href="#">KID</a>
210	STZ.FR	SPDR MSCI Europe Financials UCITS ETF (Acc EUR)	<a href="#">KID</a>
211	SUAS.UK	iShares MSCI USA SRI UCITS ETF (Acc, USD)	<a href="#">KID</a>
212	SUSM.UK	iShares MSCI EM SRI UCITS ETF (Acc USD)	<a href="#">KID</a>
213	SUSW.UK	iShares MSCI World SRI UCITS ETF (Acc EUR )	<a href="#">KID</a>
214	SUWS.UK	iShares MSCI World SRI UCITS ETF (Dist, USD)	<a href="#">KID</a>
215	SWRD.UK	SPDR MSCI World UCITS ETF (Acc, USD)	<a href="#">KID</a>
216	SX3PEX.DE	iShares STOXX Europe 600 Food & Beverage UCITS ETF DE (Dist EUR)	<a href="#">KID</a>
217	SX5EEX.DE	iShares EURO STOXX 50 UCITS ETF DE (Dist EUR)	<a href="#">KID</a>

218	SX6PEX.DE	iShares STOXX Europe 600 Utilities UCITS ETF DE (Dist EUR)	<a href="#">KID</a>
219	SX8PEX.DE	iShares STOXX Europe 600 Technology UCITS ETF DE (Dist EUR)	<a href="#">KID</a>
220	SXAPEX.DE	iShares STOXX Europe 600 Automobiles & Parts UCITS ETF DE (Dist EUR)	<a href="#">KID</a>
221	SXDPEX.DE	iShares STOXX Europe 600 Health Care UCITS ETF DE (Dist EUR)	<a href="#">KID</a>
222	SXEPEX.DE	iShares STOXX Europe 600 Oil & Gas UCITS ETF DE (Dist EUR)	<a href="#">KID</a>
223	SXIPEX.DE	iShares STOXX Europe 600 Insurance UCITS ETF (Dist EUR)	<a href="#">KID</a>
224	SXKPEX.DE	iShares STOXX Europe 600 Telecommunications UCITS ETF DE (Dist EUR)	<a href="#">KID</a>
225	SXPPEX.DE	iShares STOXX Europe 600 Basic Resources UCITS ETF DE (Dist EUR)	<a href="#">KID</a>
226	SXR0.DE	iShares Edge MSCI World Minimum Volatility UCITS ETF (Acc EUR)	<a href="#">KID</a>
227	SXR1.DE	iShares Core MSCI Pacific ex-Japan UCITS ETF (Acc, EUR)	<a href="#">KID</a>
228	SXR2.DE	iShares MSCI Canada UCITS ETF (Acc, EUR)	<a href="#">KID</a>
229	SXR8.DE	iShares Core S&P 500 UCITS ETF (Acc EUR)	<a href="#">KID</a>
230	SXRT.DE	iShares Core EURO STOXX 50 UCITS ETF (Acc EUR)	<a href="#">KID</a>
231	SXRV.DE	iShares NASDAQ 100 UCITS ETF (Acc EUR)	<a href="#">KID</a>
232	SXRW.DE	iShares CoreFTSE 100 UCITS ETF (Acc, EUR)	<a href="#">KID</a>
233	SXRY.DE	iShares FTSE MIB UCITS ETF (Acc, EUR)	<a href="#">KID</a>
234	SXTPEX.DE	iShares STOXX Europe 600 Travel & Leisure (Dist, EUR)	<a href="#">KID</a>
235	T10G.UK	UBS ETF Bloomberg Barclays TIPS 10+ UCI ETF USD (Dist, Gbp)	<a href="#">KID</a>
236	TDXPEX.DE	iShares Tecdax UCITS ETF DE UCITS ETF (ACC EUR)	<a href="#">KID</a>
237	TUR.FR	Lyxor MSCI Turkey UCITS ETF (Acc, EUR)	<a href="#">KID</a>
238	UDVD.UK	SPDR S&P Us Dividend Aristocrats UCITS ETF (Dist USD)	<a href="#">KID</a>
239	USPY.DE	L&G Cyber Security UCITS ETF (Acc, EUR)	<a href="#">KID</a>
240	USPY.UK	L&G Cyber Security UCITS ETF (Acc, USD)	<a href="#">KID</a>
241	UST.FR	Lyxor Nasdaq-100 UCITS ETF (Acc EUR)	<a href="#">KID</a>
242	V40A.DE	Vanguard LifeStrategy 40% Equity UCITS ETF (Acc, EUR)	<a href="#">KID</a>
243	V60A.DE	Vanguard LifeStrategy 60% Equity UCITS ETF (Acc, EUR)	<a href="#">KID</a>
244	V80A.DE	Vanguard LifeStrategy 80% Equity UCITS ETF (Acc, EUR)	<a href="#">KID</a>
245	VGVE.DE	Vanguard FTSE Developed World UCITS ETF USD (Dist, EUR)	<a href="#">KID</a>
246	VHYD.UK	Vanguard FTSE All-World High Dividend Yield UCITS ETF (Dist USD)	<a href="#">KID</a>
247	VVSM.DE	VanEck Vectors Semiconductor UCITS (Acc, EUR)	<a href="#">KID</a>
248	VWCE.DE	Vanguard FTSE All-World UCITS ETF (Acc EUR )	<a href="#">KID</a>
249	VWCG.DE	Vanguard FTSE Developed Europe UCITS ETF (Acc, EUR)	<a href="#">KID</a>
250	VWRA.UK	Vanguard FTSE All-World UCITS ETF (Acc, USD)	<a href="#">KID</a>
251	VWRD.UK	Vanguard FTSE All-World UCITS ETF (Dist USD)	<a href="#">KID</a>
252	WCLD.UK	WisdomTree Cloud Computing UCITS (Acc, USD)	<a href="#">KID</a>
253	WIAU.UK	iShares Fallen Angels High Yield Corp Bond UCITS ETF (Acc USD)	<a href="#">KID</a>
254	WING.UK	iShares Fallen Angels High Yield Corp Bond UCITS ETF (Dist USD)	<a href="#">KID</a>
255	WQDV.UK	iShares MSCI World Quality Dividend UCITS ETF (Dist USD)	<a href="#">KID</a>
256	WSML.UK	Ishares III PLC - Ishares Msci World Small Cap UCITS ETF (Acc USD)	<a href="#">KID</a>

257	WTAI.UK	WisdomTree Artificial Intell UCITS ETF (Acc, USD)	<a href="#">KID</a>
258	XAD6.DE	DB Physical Silver ETC (Acc, EUR)	<a href="#">KID</a>
259	XBAK.DE	Xtrackers MSCI Pakistan Swap UCITS ETF (Acc EUR)	<a href="#">KID</a>
260	XBAS.DE	Xtrackers MSCI Singapore UCITS ETF (Acc EUR)	<a href="#">KID</a>
261	XCS4.DE	Xtrackers MSCI Thailand UCITS ETF (Acc, EUR)	<a href="#">KID</a>
262	XCS6.DE	Xtrackers MSCI China UCITS ETF (Acc EUR)	<a href="#">KID</a>
263	XDAX.DE	Xtrackers Dax UCITS ETF (Acc EUR)	<a href="#">KID</a>
264	XDW0.DE	Xtrackers MSCI World Energy UCITS ETF (Acc, EUR)	<a href="#">KID</a>
265	XESP.DE	Xtrackers Spain UCITS ETF (Acc, EUR)	<a href="#">KID</a>
266	XFVT.DE	Xtrackers FTSE Vietnam Swap UCITS ETF (Acc EUR)	<a href="#">KID</a>
267	XGSD.DE	Xtrackers Stoxx Global Sel Div 100 Swap UCITS ETF (Dist, EUR)	<a href="#">KID</a>
268	XMEM.DE	Xtrackers MSCI Emerging Markets Swap UCITS ETF (Acc, EUR)	<a href="#">KID</a>
269	XMJP.DE	Xtrackers MSCI Japan UCITS ETF (Acc, EUR)	<a href="#">KID</a>
270	XPQP.DE	Xtrackers MSCI Philippines UCITS ETF (Acc, EUR)	<a href="#">KID</a>
271	XRMU.UK	Xtrackers Russell Midcap UCITS ETF (Acc USD)	<a href="#">KID</a>
272	XSMI.DE	Xtrackers Switzerland UCITS ETF (Dist EUR)	<a href="#">KID</a>
273	XX2D.DE	Xtrackers FTSE China 50 UCITS ETF (Acc, EUR)	<a href="#">KID</a>
274	ZPRP.DE	SPDR FTSE EPRA Europe ex UK Real Estate UCITS ETF (Acc, EUR)	<a href="#">KID</a>
275	ZPRR.DE	SPDR Russell 2000 U.S. Small Cap UCITS ETF (Acc EUR )	<a href="#">KID</a>
276	XDEW.UK	Xtrackers S&P 500 Equal Weight UCITS ETF	<a href="#">KID</a>
277	VUSA.UK	Vanguard S&P 500 UCITS ETF	<a href="#">KID</a>
278	XSPU.UK	Xtrackers S&P 500 Swap UCITS ETF	<a href="#">KID</a>
279	CBU7.UK	iShares \$ Treasury Bond 3-7yr UCITS ETF	<a href="#">KID</a>
280	VUAG.UK	Vanguard S&P 500 UCITS ETF	<a href="#">KID</a>
281	XMME.UK	Xtrackers MSCI Emerging Markets UCITS ETF	<a href="#">KID</a>
282	KWEB.UK	KraneShares CSI China Internet UCITS ETF	<a href="#">KID</a>
283	XDWD.UK	Xtrackers MSCI World UCITS ETF	<a href="#">KID</a>
284	SPXS.UK	Invesco S&P 500 UCITS ETF Acc (Acc, USD)	<a href="#">KID</a>
285	FOOD1.UK	RIZE SUSTAINABLE FUTURE OF FOOD UCITS ETF: USD Accumulating ETF	<a href="#">KID</a>
286	MEUD.FR	Lyxor Core STOXX Europe 600 (DR) - UCITS ETF Acc (Acc, EUR)	<a href="#">KID</a>
287	XSX6.DE	Xtrackers Stoxx Europe 600 UCITS ETF 1C (Acc, EUR)	<a href="#">KID</a>
288	NQSE.DE	iShares NASDAQ 100 UCITS ETF USD (Acc, EUR)	<a href="#">KID</a>
289	LYXLEDAX.DE	Lyxor Daily LevDAX UCITS ETF - Acc (Acc, EUR)	<a href="#">KID</a>
290	GCLX.UK	Invesco Global Clean Energy UCITS ETF Acc (Acc, GBp)	<a href="#">KID</a>
291	RAYS.UK	Invesco Solar Energy UCITS ETF USD Acc (Acc, GBp)	<a href="#">KID</a>
292	VUAA.UK	Vanguard S&P 500 UCITS ETF USD (Acc, USD)	<a href="#">KID</a>
293	VUAA.DE	Vanguard S&P 500 UCITS ETF USD (Acc, EUR)	<a href="#">KID</a>
294	PHGP.UK	Wisdomtree Metal Securities Ltd	<a href="#">KID</a>
295	SASU.UK	iShares MSCI China A UCITS ETF USD (Acc) (Acc, USD)	<a href="#">KID</a>

296	XDWH.DE	Lyxor S&P 500 UCITS ETF - Dist (EUR) (Dist, PLN)	<a href="#">KID</a>
297	CNYA.UK	Xtrackers MSCI World Health Care UCITS ETF 1C (Acc, EUR)	<a href="#">KID</a>
298	XESC.DE	iShares Edge MSCI Wld ValFactor UCITS ETF USD A (Acc, GBp)	<a href="#">KID</a>
299	LYPS.PL	iShares MSCI USA ESG Screened UCITS ETF USD Acc (Acc, USD)	<a href="#">KID</a>
300	IWFV.UK	Global X Uranium UCITS ETF USD Acc (Acc, EUR)	<a href="#">KID</a>
301	URNU.DE	Xtrackers Euro Stoxx 50 UCITS ETF 1D (Acc, EUR)	<a href="#">KID</a>
302	IESE.NL	iShares MSCI Europe SRI UCITS ETF (Acc, EUR)	<a href="#">KID</a>
303	QQQ3.UK	WisdomTree Multi Asset Issuer PLC	<a href="#">KID</a>
304	3USL.UK	WisdomTree Multi Asset Issuer PLC (Acc, USD)	<a href="#">KID</a>
305	IWQU.UK	iShares Edge MSCI Wld Qual Factor UCITS ETF (Acc, USD)	<a href="#">KID</a>
306	IWVL.UK	iShares Edge MSCI Wld ValFactor UCITS ETF (Acc, USD)	<a href="#">KID</a>
307	COPA.UK	Wisdomtree Copper (Acc, USD)	<a href="#">KID</a>
308	IUSQ.DE	iShares MSCI ACWI UCITS ETF (Acc, EUR)	<a href="#">KID</a>
309	SWDA.UK	iShares Core MSCI World UCITS ETF (Acc, GBp)	<a href="#">KID</a>
310	SXXPIEX.DE	iShares STOXX Europe 600 UCITS ETF (Dist, EUR) CFD	<a href="#">KID</a>
311	BTEC.DE	iShares Nasdaq US Biotechnology ETF USD Acc (Acc, EUR)	<a href="#">KID</a>
312	ESGB.UK	VanEck Vectors VideoGaming&eSports UCITS ETF USD A (Acc, GBP)	<a href="#">KID</a>
313	XCS3.DE	Xtrackers MSCI Malaysia UCITS ETF 1C (Acc, EUR)	<a href="#">KID</a>
314	CHRG.UK	WisdomTree Battery Solutions UCITS ETF USD (Acc, GBp)	<a href="#">KID</a>
315	GGRG.UK	WisdomTree Global Quality Div G UCITS ETF USD Acc (Acc, GBp)	<a href="#">KID</a>
316	VUSA.DE	Vanguard S&P 500 UCITS ETF USD (Dist, EUR)	<a href="#">KID</a>
317	IQQE.DE	iShares MSCI EM UCITS ETF USD (Dist) (Dist, EUR)	<a href="#">KID</a>
318	VUKE.UK	Vanguard FTSE 100 UCITS ETF GBP (Dist, GBP)	<a href="#">KID</a>
319	IEEM.DE	iShares MSCI EM UCITS ETF (Dist, EUR)	<a href="#">KIID</a>
320	APSDEX.DE	iShares Dow Jones Asia Pacific Sel Dividend 30 DE (Dist, EUR)	<a href="#">KID</a>
321	IKOR.UK	iShares MSCI Korea UCITS ETF (Dist, GBp)	<a href="#">KID</a>
322	IQQ7.DE	iShares US Property Yield UCITS (Dist, EUR)	<a href="#">KID</a>
323	IGLO.UK	iShares Global Govt Bond UCITS (Dist, USD)	<a href="#">KID</a>
324	IBCH.DE	iShares MSCI World EUR Hedged UCITS (Acc, EUR)	<a href="#">KID</a>
325	VGWD.DE	Vanguard FTSE All-World High Div Yield UCITS (Dist, EUR)	<a href="#">KID</a>
326	DTLE.UK	iShares \$ Treasury Bd 20+yr UCITS (Dist, EUR)	<a href="#">KID</a>
327	EMQQ.DE	EMQQ Em Mkts Internet & Ecommerce UCITS (Acc, EUR)	<a href="#">KID</a>
328	GDXJ.DE	VanEck Vectors Junior Gold Miners UCITS (Acc, EUR)	<a href="#">KID</a>
329	ZPRV.DE	SPDR MSCI USA Small Cap Value Weighted UCITS (Acc, EUR)	<a href="#">KID</a>
330	D5BK.DE	Xtrackers FTSE Developd Europe Restate UCITS (Acc, EUR)	<a href="#">KID</a>
331	IS04.DE	iShares \$ Treasury Bd 20+yr UCITS ETF USD Dist (Dist, EUR)	<a href="#">KID</a>
332	SPY5.DE	SPDR S&P 500 UCITS ETF (Dist, EUR)	<a href="#">KID</a>
333	2B76.DE	iShares Automation & Robotics UCITS ETF (Acc, EUR)	<a href="#">KID</a>
334	INRG.UK	iShares Global Clean Energy UCITS ETF (Dist, GBp)	<a href="#">KID</a>

335	3NGS.UK	Boost Natural Gas 3x Short Daily (Acc, USD)	<a href="#">KID</a>
336	HYLA.UK	iShares Global HY Corp Bond UCITS ETF USD Dist (Acc, USD)	<a href="#">KID</a>
337	IHYA.UK	iShares \$ HY Corp Bond UCITS ETF USD Dis (Acc, USD)	<a href="#">KID</a>
338	IB01.UK	iShares \$ Treasury Bond 0-1y UCITS ETF USD Acc (Acc, USD)	<a href="#">KID</a>
339	NDIA.UK	iShares MSCI India UCITS ETF USD Acc (Acc, USD)	<a href="#">KID</a>
340	MVOL.UK	iShares Edge MSCI Wld Min Vol UCITS ETF USD A (Acc, USD)	<a href="#">KID</a>
341	XD9U.UK	Xtrackers MSCI USA UCITS ETF 1D (Acc, USD)	<a href="#">KID</a>
342	QDV5.DE	iShares MSCI India UCITS (Acc EUR)	<a href="#">KID</a>
343	DL2P.UK	L&G DAX Daily 2x Long UCITS (Acc GBP)	<a href="#">KID</a>
344	DS2P.UK	L&G DAX Daily 2x Short UCITS (Acc GBP)	<a href="#">KID</a>
345	IMEU.UK	iShares Core MSCI Europe UCITS (Dist GBP)	<a href="#">KID</a>
346	GLGG.UK	L&G Clean Water UCITS (Acc GBP)	<a href="#">KID</a>
347	WOOD.UK	iShares Global Timber & Forestry UCITS (Dist GBP)	<a href="#">KID</a>
348	2B77.DE	iShares Ageing Population UCITS (Acc EUR)	<a href="#">KID</a>
349	XDWT.DE	Xtrackers MSCI World Information Tech UCITS (Acc EUR)	<a href="#">KID</a>
350	WTEI.DE	WisdomTree Em Mkts Equity Income UCITS (Dist EUR)	<a href="#">KID</a>
351	BNKS.UK	iShares S&P U.S. Banks UCITS (Acc USD)	<a href="#">KID</a>
352	IS0L.DE	iShares Germany Govt Bond UCITS (Dist EUR)	<a href="#">KID</a>
353	XAIX.DE	Xtrackers Artificial Intelligence and Big Data UCITS (Acc EUR)	<a href="#">KID</a>
354	BOTZ.UK	Global X Robotics and AI UCITS (Acc USD)	<a href="#">KID</a>
355	DRVE.UK	Global X Autonomous and Electric Vehicles UCITS (Acc USD)	<a href="#">KID</a>
356	EBIZ.UK	Global X E-Commerce UCITS (Acc USD)	<a href="#">KID</a>
357	WTAI.IT	WisdomTree Artificial Intell UCITS (Acc EUR)	<a href="#">KID</a>
358	XMLD.DE	L&G Artificial Intelligence UCITS (Acc EUR)	<a href="#">KID</a>
359	BLOK.UK	First Trust Indxx Innovative Transaction and Process UCITS (Acc GBP)	<a href="#">KID</a>
360	CSH.FR	Lyxor Euro Overnight Return UCITS (Acc EUR)	<a href="#">KID</a>
361	XEON.DE	Xtrackers II EUR Overnight Rate Swap UCITS (Acc EUR)	<a href="#">KID</a>
362	DGIT.UK	iShares Digitalisation UCITS (Acc GBP)	<a href="#">KID</a>
363	VWRL.NL	Vanguard FTSE All-World UCITS (Dist EUR)	<a href="#">KID</a>
364	BTCE.DE	BTCe Bitcoin Exchange Traded Crypto (Acc EUR)	<a href="#">KID</a>
365	2B7K.DE	iShares MSCI World SRI UCITS (Acc EUR)	<a href="#">KID</a>
366	CEBL.DE	iShares MSCI EM Asia UCITS (Acc EUR)	<a href="#">KID</a>
367	ETCGLDRMAU.PL	Royal Mint Responsibly Sourced Physical Gold ETC (PLN)	<a href="#">KID</a>
368	AHYQ.DE	Amundi MSCI World III - UCITS (Dist, EUR)	<a href="#">KID</a>
369	CEUG.UK	iShares Core MSCI EMU UCITS (Dist GBP)	<a href="#">KID</a>
370	CUKX.UK	iShares Core FTSE 100 UCITS (Acc GBp)	<a href="#">KID</a>
371	SLXX.UK	iShares Core £ Corp Bond UCITS (Dist GBP)	<a href="#">KID</a>
372	LHKG.DE	Lyxor MSCI China ESG Ldrs Extra DR UCITS (Acc EUR)	<a href="#">KID</a>
373	GSPX.UK	iShares Core S&P 500 UCITS (Dist GBP)	<a href="#">KID</a>

374	RBTX.UK	iShares Automation & Robotics UCITS (Acc GBP)	<a href="#">KID</a>
375	BTCE.DE	BTCe Bitcoin Exchange Traded Crypto	<a href="#">KID</a>
376	VUAG.UK	Vanguard S&P 500 UCITS ETF USD Dis	<a href="#">KID</a>
377	VVMX.DE	VanEck Rare Earth and Stgc Metals UCITS ETF USD A	<a href="#">KID</a>
378	AEGE.DE	iShares Global Aggregate Bd ESG UCITS ETF USD D	<a href="#">KID</a>
379	ASWC.DE	Future of Defence UCITS ETF USD Acc	<a href="#">KID</a>
380	WTEF.DE	WisdomTree US Efficient Core UCITS ETF USD Acc	<a href="#">KID</a>
381	DFEN.DE	VanEck Defense UCITS ETF USD A	<a href="#">KID</a>
382	SPYI.DE	SPDR MSCI ACWI IMI UCITS ETF	<a href="#">KID</a>
383	SNAW.DE	iShares MSCI World ESG Screened UCITS ETF USD Acc	<a href="#">KID</a>
384	XZEM.DE	Xtrackers MSCI Emerging Markets ESG UCITS ETF 1C	<a href="#">KID</a>
385	XMAW.DE	Xtrackers MSCI AC World ESG Screened UCITS ETF 1C	<a href="#">KID</a>
386	EDM2.DE	iShares MSCI EM ESG Enhanced UCITS ETF USD (Acc)	<a href="#">KID</a>
387	QYLE.DE	Global X NASDAQ 100 Covered Call UCITS ETF USD Acc	<a href="#">KID</a>
388	V3GF.DE	Vanguard ESG Global Corp Bond UCITS ETF USD Hgd A	<a href="#">KID</a>
389	V3AA.DE	Vanguard ESG Global All Cap UCITS ETF (USD) Acc	<a href="#">KID</a>
390	DBZB.DE	Xtrackers II Global Government Bond UCITS ETF 5C	<a href="#">KID</a>
391	XHYA.DE	Xtrackers II EUR High Yield Corp Bond UCITS ETF 1D	<a href="#">KID</a>
392	VJPA.DE	Vanguard FTSE Japan UCITS ETF USD Dist	<a href="#">KID</a>
393	MINT.UK	PIMCO US Dollar Short Maturity UCITS ETF USD Inc	<a href="#">KID</a>
394	V80D.DE	Vanguard LifeStrategy 80% Equity UCITS ETF EUR Acc	<a href="#">KID</a>
395	V60D.DE	Vanguard LifeStrategy 60% Equity UCITS ETF EUR Acc	<a href="#">KID</a>
396	V40D.DE	Vanguard LifeStrategy 40% Equity UCITS ETF EUR Acc	<a href="#">KID</a>
397	SX6PEX.DE	iShares STOXX Europe 600 Utilities UCITS ETF (DE)	<a href="#">KID</a>
398	XDEQ.DE	Xtrackers MSCI World Quality UCITS ETF 1C	<a href="#">KID</a>
399	VAGF.DE	Vanguard Global Aggregate Bd UCITS ETF USD Hgd Acc	<a href="#">KID</a>
400	XMME.DE	Xtrackers MSCI Emerging Markets UCITS ETF 1C	<a href="#">KID</a>
401	AYEM.DE	iShares MSCI EM IMI ESG Screened UCITS ETF USD A	<a href="#">KID</a>
402	SXRP.DE	iShares € Govt Bond 3-7yr UCITS ETF EUR (Acc)	<a href="#">KID</a>
403	CBU5.DE	iShares iBond Dec 2028 Term \$ Corp UCITS ETF USD D	<a href="#">KID</a>
404	PRAR.DE	Amundi Prime Euro Govies IE	<a href="#">KID</a>
405	XMWO.DE	Xtrackers MSCI World Swap UCITS ETF 1C	<a href="#">KID</a>
406	VBTCE.DE	VanEck Bitcoin ETN (Acc EUR)	<a href="#">KID</a>
407	VTOP.DE	VanEck Crypto Leaders ETN (Acc EUR)	<a href="#">KID</a>
408	ETFBCASH.PL	Beta ETF Obligacji 6M PFIZ (Acc PLN)	<a href="#">KID</a>
409	TDIV.NL	VanEck Ms Developed Markets Div Lead UCITS (Dist, USD)	<a href="#">KID</a>
410	SPYL.DE	SPDR S&P 500 UCITS (Acc EUR)	<a href="#">KID</a>
411	JGPI.DE	JPM Global Equity Premium Inc UCITS (Dist EUR)	<a href="#">KID</a>

412	P500.DE	Invesco S&P 500 UCITS (Acc EUR)	<a href="#">KID</a>
413	EFRN.DE	iShares \$ Floating Rate BD UCITS (Dist EUR)	<a href="#">KID</a>
414	C3MGR.DE	Amundi ETF Govies 0-6 Mts Euro InGrd (Acc EUR)	<a href="#">KID</a>
415	ERNX.DE	iShares € Ultrashort Bond UCITS (Acc EUR)	<a href="#">KID</a>
416	XMEU.DE	Xtrackers MSCI Europe UCITS (Acc EUR)	<a href="#">KID</a>
417	2B7C.DE	iShares S&P 500 Industrials Sector UCITS (Acc EUR)	<a href="#">KID</a>
418	2B7B.DE	iShares S&P 500 Materials Sector UCITS ETF (Acc EUR)	<a href="#">KID</a>
419	GOAI.DE	Amundi Stoxx Global Artificial Int UCITS (Acc EUR)	<a href="#">KID</a>
420	LCUJ.DE	AMUNDI MSCI Japan UCITS (Acc EUR)	<a href="#">KID</a>
421	XDEV.DE	Xtrackers MSCI World Value UCITS (Acc EUR)	<a href="#">KID</a>
422	CL2.FR	Amundi ETF Leveraged MSCI USA Daily (Acc EUR)	<a href="#">KID</a>
423	JEDI.DE	VanEck Space Innovators UCITS (Acc EUR)	<a href="#">KID</a>
424	WTIZ.DE	WisdomTree Japan Equity UCITS (Acc EUR)	<a href="#">KID</a>
425	FLXI.DE	Franklin FTSE India UCITS (Acc EUR)	<a href="#">KID</a>
426	XJSE.DE	Xtrackers II Japan Government Bond UCITS (Acc EUR)	<a href="#">KID</a>
427	SEC0.DE	iShares MSCI Global Semiconductors UCITS (Acc EUR)	<a href="#">KID</a>
428	EDMW.DE	iShares MSCI World ESG Enhanced UCITS ETF (Acc EUR)	<a href="#">KID</a>
429	ZA30.DE	iShares S&P 500 ESG UCITS (Acc EUR)	<a href="#">KID</a>
430	N1ES.DE	Invesco NASDAQ 100 ESG UCITS (Acc EUR)	<a href="#">KID</a>
431	XDJP.DE	Xtrackers Nikkei 225 1D JPY UCITS (Dist EUR)	<a href="#">KID</a>
432	ZPRS.DE	SPDR MSCI World Small Cap UCITS (Acc EUR)	<a href="#">KID</a>
433	XMK9.DE	Xtrackers MSCI Japan UCITS (Acc EUR)	<a href="#">KID</a>
434	MWOX.DE	Amundi S&P Global Communic Svcs ESG (Acc USD)	<a href="#">KID</a>
435	W1TB.DE	WisdomTree Cybersecurity UCITS (Acc EUR)	<a href="#">KID</a>
436	RXP1EX.DE	iShares eb.rexx(R)Gov Germany 1.5-2.5 (Dist EUR)	<a href="#">KID</a>
437	GLUX.FR	Amundi S&P Global Luxury UCITS (Acc EUR)	<a href="#">KID</a>
438	IUS3.DE	iShares S&P SmallCap 600 UCITS (Dist EUR)	<a href="#">KID</a>
439	CBRS.DE	First Trust Nasdaq Cybersecurity UCITS (Acc EUR)	<a href="#">KID</a>
440	LCUW.DE	Lyxor Core MSCI World (DR) UCITS (Acc EUR)	<a href="#">KID</a>

441	AMEE.DE	Amundi ETF MSCI Europe Energy UCITS(Acc EUR)	<a href="#">KID</a>
442	XNAS.DE	Xtrackers NASDAQ 100 UCITS (Acc EUR)	<a href="#">KID</a>
443	FUSD.DE	Fidelity US Quality Income UCITS (Dist EUR)	<a href="#">KID</a>
444	FWIA.DE	Invesco FTSE All World UCITS (Acc EUR)	<a href="#">KID</a>
445	QDVG.DE	iShares S&P 500 Health Care Sctr UCITS (Acc EUR)	<a href="#">KID</a>
446	QDVF.DE	iShares S&P 500 Energy Sector UCITS (Acc EUR)	<a href="#">KID</a>
447	2B7D.DE	iShares S&P 500 Cnsmr Staples Sctr UCITS (Acc EUR)	<a href="#">KID</a>
448	XDWF.DE	Xtrackers MSCI World Financials UCITS (Acc EUR)	<a href="#">KID</a>
449	SMSWLD.DE	Invesco MSCI World UCITS (Acc, EUR)	<a href="#">KID</a>
450	CEU.FR	Amundi Index MSCI Europe ESG Broad (Acc EUR)	<a href="#">KID</a>
451	DXSE.DE	Xtrackers MSCI Europe Health Care ESG Screen (Acc EUR)	<a href="#">KID</a>
452	ESIH.DE	iShares MSCI Europe Hlth Care Sctr UCITS (Acc EUR)	<a href="#">KID</a>
453	STR.FR	SPDR MSCI Europe Consumer Discr UCITS (Acc EUR)	<a href="#">KID</a>
454	RENW.DE	L&G Clean Energy UCITS (Acc EUR)	<a href="#">KID</a>
455	JPPS.DE	JPM USD Ultra-Short Income UCITS (Dist EUR)	<a href="#">KID</a>
456	U8NJ.DE	Sprott Junior Uranium Miners UCITS (Acc EUR)	<a href="#">KID</a>
457	VOOL.DE	Lyxor S&P 500 VIX Futures Enhcd Roll UCITS (Acc EUR)	<a href="#">KID</a>
458	WTCH.NL	SPDR MSCI World Technology UCITS (Acc EUR)	<a href="#">KID</a>
459	FVSJ.DE	Franklin AC Asia ex Japan UCITS (Acc EUR)	<a href="#">KID</a>
460	SPYC.DE	SPDR MSCI Europe Consumer Staples UCITS (Acc EUR)	<a href="#">KID</a>
461	LSMC.DE	Lyxor MSCI Semiconductors ESG Filtered UCITS (Acc EUR)	<a href="#">KID</a>
462	V9N.DE	Global X Data Cetr Reits and Digi Infr (Acc EUR)	<a href="#">KID</a>
463	3SUD.DE	iShares JP Morgan \$ EM Bond UCITS(Acc EUR)	<a href="#">KID</a>
464	FLXB.DE	Franklin FTSE Brazil UCITS (Acc EUR)	<a href="#">KID</a>
465	D5BI.DE	Xtrackers MSCI Mexico UCITS (Acc EUR)	<a href="#">KID</a>
466	WELU.DE	Amundi S&P GI Info Tech ESG UCITS (Acc EUR)	<a href="#">KID</a>
467	U308.DE	Sprott Uranium Miners UCITS (Acc EUR)	<a href="#">KID</a>
468	EXUS.DE	Xtrackers MSCI World ex USA UCITS (Acc EUR)	<a href="#">KID</a>
469	IB25.DE	iShares iBond Dec 2025 Term ? Corp UCITS (Acc EUR)	<a href="#">KID</a>

470	SMH.UK	VanEck Semiconductor UCITS (Acc USD)	<a href="#">KID</a>
471	RARE.DE	WisdomTree EnTrnMtlSandRrErthMnrs UCITS (Acc EUR)	<a href="#">KID</a>
472	D5BG.DE	Xtrackers II EUR Corporate Bond UCITS 1C (Acc EUR)	<a href="#">KID</a>
473	ATXEX.DE	iShares ATX (DE) (Dist EUR)	<a href="#">KID</a>
474	SDGPEX.DE	iShares STOXX Global Select Dividend 100 (DE) (Dist EUR)	<a href="#">KID</a>
475	XDG6.DE	Xtrackers MSCI GI SDG 6 Cln Water & Snttn U 1C (Acc EUR)	<a href="#">KID</a>
476	FLXT.DE	Franklin FTSE Taiwan UCITS (Acc EUR)	<a href="#">KID</a>
477	V3PA.DE	Vanguard ESG (Dist EUR)vAsiaPacific AC UCITS (Acc EUR)	<a href="#">KID</a>
478	NUKL.DE	VanEck Uranium and Nuclear Technlgs U (Acc EUR)	<a href="#">KID</a>
479	BLKC.NL	iShares Blockchain Technology UCITS (Acc USD)	<a href="#">KID</a>
480	INRA.NL	iShares Global Clean Energy UCITS (Acc USD)	<a href="#">KID</a>
481	SPYA.DE	SPDR MSCI EM Asia UCITS (Acc EUR)	<a href="#">KID</a>
482	SPYM.DE	SPDR MSCI Emerging Markets UCITS (Acc EUR)	<a href="#">KID</a>
483	X0PS.DE	Invesco STOXX Europe 600 Opt Constrctn&Mat (Acc EUR)	<a href="#">KID</a>
484	CMXC.UK	iShares MSCI Mexico Capped UCITS (Acc USD)	<a href="#">KID</a>
485	STHY.UK	PIMCO US ShTrm HY C Bd Idx UCITS (Dist USD)	<a href="#">KID</a>
486	WMIN.DE	VanEck Global Mining UCITS (Acc EUR)	<a href="#">KID</a>
487	JREG.DE	JPM Gbl Research Enhcd Idx Eq ESG UCITS (Acc EUR)	<a href="#">KID</a>
488	IWVU.UK	iShares Edge MSCI Wld Val Fctr UCITS (Dist USD)	<a href="#">KID</a>
489	MAGR.DE	BlackRock ESG Mlt-Asst Gro Pfl UCITS (Acc EUR)	<a href="#">KID</a>
490	XDWI.UK	Xtrackers MSCI World Industrials UCITS 1C (Acc USD)	<a href="#">KID</a>
491	I500.DE	iShares S&P 500 Swap UCITS (Acc EUR)	<a href="#">KID</a>
492	XSNR.DE	Xtrackers MSCI Europe Industrial ESG Screen 1C (Acc EUR)	<a href="#">KID</a>
493	XXSC.DE	Xtrackers MSCI Europe Small Cap UCITS 1C (Acc EUR)	<a href="#">KID</a>
494	XCS5.DE	Xtrackers MSCI India Swap UCITS 1C (Acc EUR)	<a href="#">KID</a>
495	PRAE.DE	Amundi Prime Europe - UCITS DR (D) (Acc EUR)	<a href="#">KID</a>
496	XNKY.DE	Xtrackers Nikkei 225 1D JPY UCITS (Acc EUR)	<a href="#">KID</a>
497	LYXDAX.PL	Lyxor DAX (DR) UCITS (Acc, PLN)	<a href="#">KID</a>
498	VETH.DE	VanEck Ethereum ETN (Acc EUR)	<a href="#">KID</a>

499	ETFBNQ2S.PL	Beta ETF Nasdaq-100 2xShort	<a href="#">KID</a>
500	ETFBNQ3L.PL	Beta ETF Nasdaq-100 3xLev	<a href="#">KID</a>
501	XSXD.DE	Xtrackers S&P 500 Swap UCITS 1D (Dist EUR)	<a href="#">KID</a>
502	WDEY.DE	Invesco Wind Energy UCITS (Acc EUR)	<a href="#">KID</a>
503	HYDE.DE	Invesco Hydrogen Economy UCITS (Acc EUR)	<a href="#">KID</a>
504	JPCE.DE	JPM Carbon Transition Global Equity CTB UCITS (Acc EUR)	<a href="#">KID</a>
505	XGEN.DE	Xtrackers MSCI Genomic Healthcare Innovation UCITS 1C (Acc EUR)	<a href="#">KID</a>
506	XNNV.DE	Xtrackers MSCI Innovation UCITS 1C (Acc EUR)	<a href="#">KID</a>
507	XFNT.DE	Xtrackers MSCI Fintech Innovation UCITS 1C (Acc EUR)	<a href="#">KID</a>
508	XCTE.DE	Xtrackers Harvest MSCI China Tech 100 UCITS 1C (Acc EUR)	<a href="#">KID</a>
509	XZSP.DE	Xtrackers S&P 500 ESG UCITS 1C (Acc EUR)	<a href="#">KID</a>
510	XNGI.DE	Xtrackers MSCI Next Generation Internet Innovation UNICTS 1C (Acc EUR)	<a href="#">KID</a>
511	JER5.DE	JPM EUR Crp Bd 1-5yr Research Enhanced Index ESG (Acc EUR)	<a href="#">KID</a>
512	D5BL.DE	Xtrackers MSCI Europe Value UCITS 1C (Acc EUR)	<a href="#">KID</a>
513	XT01.DE	Xtrackers US Treasuries Ultrashort Bd UCITS 1C (Acc EUR)	<a href="#">KID</a>
514	JREB.DE	JPM EUR Corporate Bond Research Enhanced Index ESG (Acc EUR)	<a href="#">KID</a>
515	XDPU.DE	Xtrackers S&P 500 UCITS 4C (Acc EUR)	<a href="#">KID</a>
516	XUHY.DE	Xtrackers USD High Yield Corporate Bond UCITS 1D (Dist EUR)	<a href="#">KID</a>
517	XMOV.DE	Xtrackers Future Mobility UCITS 1C (Acc EUR)	<a href="#">KID</a>
518	JREE.DE	JPM Europe Research Enhanced Index Equity ESG UCITS (Acc EUR)	<a href="#">KID</a>
519	XWTS.DE	Xtrackers MSCI World Communication Services UCITS 1C (Acc EUR)	<a href="#">KID</a>
520	XFFE.DE	Xtrackers II USD Overnight Rate Swap UCITS 1C (Acc USD)	<a href="#">KID</a>
521	XLPE.DE	Xtrackers LPX Private Equity Swap UCITS (Acc EUR)	<a href="#">KID</a>
522	JEST.DE	JPM EUR Ultra-Short Income UCITS (Acc EUR)	<a href="#">KID</a>
523	XDEB.DE	Xtrackers MSCI World Minimum Volatility UCITS 1C (Acc EUR)	<a href="#">KID</a>
524	XGLE.DE	Xtrackers II Eurozone Government Bond UCITS 1C (Acc EUR)	<a href="#">KID</a>
525	XDWS.DE	Xtrackers MSCI World Consumer Staples UCITS 1C (Acc EUR)	<a href="#">KID</a>
526	XDEM.DE	Xtrackers MSCI World Momentum UCITS 1C (Acc EUR)	<a href="#">KID</a>
527	XEOD.DE	Xtrackers II EUR Overnight Rate Swap UCITS 1D (Dist EUR)	<a href="#">KID</a>

528	XDWL.DE	Xtrackers MSCI World UCITS 1C (Dist EUR)	<a href="#">KID</a>
529	XZW0.DE	Xtrackers MSCI World ESG UCITS 1C (Acc EUR)	<a href="#">KID</a>
530	SGLD.UK	Invesco Physical Gold ETC (USD)	<a href="#">KID</a>
531	XETH.DE	Xtrackers Galaxy Physical Ethereum ETC AG (USD)	<a href="#">KID</a>
532	XZDW.DE	Xtrackers MSCI World High Dividend Yield ESG UCITS 1D (Dist EUR)	<a href="#">KID</a>
533	XWEU.DE	Xtrackers MSCI World UCITS 2C (Acc EUR)	<a href="#">KID</a>
534	XXBT.DE	Xtrackers Galaxy Physical Bitcoin ETC AG (USD)	<a href="#">KID</a>
535	5ESE.DE	Invesco S&P 500 ESG UCITS (Acc, EUR)	<a href="#">KID</a>
536	6PSA.DE	Invesco FTSE RAFI US 1000 UCITS (Dist, EUR)	<a href="#">KID</a>
537	6PSC.DE	Invesco FTSE RAFI ope UCITS (Dist, EUR)	<a href="#">KID</a>
538	10AJ.DE	Amundi Index FTSE EPRA NAREIT Global - AE C (Dist, EUR)	<a href="#">KID</a>
539	36BA.DE	iShares \$ Corp Bond ESG UCITS (Dist, EUR)	<a href="#">KID</a>
540	ACWI.FR	Lyxor MSCI All Country World UCITS - (Acc, EUR)	<a href="#">KID</a>
541	AE5A.DE	Amundi MSCI Emerging Markets II UCITS - (Dist, EUR)	<a href="#">KID</a>
542	ASRM.DE	BNPPE FTSE EPRA Nareit Gbl Dvlp Green CTB TC C (Acc, EUR)	<a href="#">KID</a>
543	BB3M.UK	BetaBuilders US Tr Bond 0-3 M UCITS (Acc, USD)	<a href="#">KID</a>
544	BNXG.DE	Invesco CoinShares Global Blockchain UCITS (Acc, EUR)	<a href="#">KID</a>
545	BUYB.UK	Invesco Global Buyback Achievers UCITS (Dist, USD)	<a href="#">KID</a>
546	C005.DE	Amundi SDAX UCITS (Dist, EUR)	<a href="#">KID</a>
547	CBUX.DE	iShares Global Infrastructure UCITS (Acc, EUR)	<a href="#">KID</a>
548	CC4.FR	Amundi Index o Corporate SRI - AE C (Acc, EUR)	<a href="#">KID</a>
549	CD91.DE	Amundi NYSE Arca Gold Bugs UCITS (Dist, EUR)	<a href="#">KID</a>
550	CGB.DE	Xtrackers II Harvest China Gvrnmnt Bd UCITS 1D (Dist, EUR)	<a href="#">KID</a>
551	CNAA.FR	Lyxor MSCI China A DR UCITS - (Acc, EUR)	<a href="#">KID</a>
552	CNIE.DE	VanEck New China ESG UCITSA (Acc, EUR)	<a href="#">KID</a>
553	COMO.FR	Amundi Blbrg Equilwght Commndt ex-Agricl UCITS A (Acc, EUR)	<a href="#">KID</a>
554	COPX.UK	Global X Copper Miners UCITS (Acc, USD)	<a href="#">KID</a>
555	DBXP.DE	Xtrackers II ozone Government Bond 1-3 UCITS (Acc, EUR)	<a href="#">KID</a>
556	DDAXKEX.DE	iShares DivDAX® DE (Dist, EUR)	<a href="#">KID</a>

557	DEAM.DE	Invesco MDAX UCITS (Acc, EUR)	<a href="#">KID</a>
558	DFNS.UK	VanEck Defense UCITSA (Acc, USD)	<a href="#">KID</a>
559	DJCOMEX.DE	iShares Diversified Commodity Swap DE (Acc, EUR)	<a href="#">KID</a>
560	DJDVPEX.DE	iShares Dow Jones U.S. Select Dividend DE (Dist, EUR)	<a href="#">KID</a>
561	DJGTEEX.DE	iShares Dow Jones Global Titans 50 DE (Dist, EUR)	<a href="#">KID</a>
562	DXSK.DE	Xtrackers MSCI ope Cons Staples ESG Scrn 1C (Acc, EUR)	<a href="#">KID</a>
563	E500.DE	Invesco S&P 500 UCITS (Acc, EUR)	<a href="#">KID</a>
564	EBUY.FR	Amundi MSCI Digital Economy ESG Scrnd UCITS A (Acc, EUR)	<a href="#">KID</a>
565	EDMJ.DE	iShares MSCI Japan ESG Enhanced UCITS (Acc, EUR)	<a href="#">KID</a>
566	EEDS.UK	iShares MSCI USA ESG Enhanced UCITS (Dist, USD)	<a href="#">KID</a>
567	EHBA.DE	Invesco o Corporate Hybrid Bond UCITS (Acc, EUR)	<a href="#">KID</a>
568	EHBD.DE	Invesco o Corporate Hybrid Bond UCITS (Dist, EUR)	<a href="#">KID</a>
569	EHYA.NL	iShares HighYield CorpBond ESG UCITS (Acc, EUR)	<a href="#">KID</a>
570	EIB3.DE	Invesco o Government Bd 1-3 Year UCITS (Dist, EUR)	<a href="#">KID</a>
571	EIB5.DE	Invesco o Government Bd 3-5 Year UCITS (Dist, EUR)	<a href="#">KID</a>
572	ELCR.FR	Amundi MSCI Future Mobility ESG Scrnd UCITS A (Acc, EUR)	<a href="#">KID</a>
573	EM1A.DE	VanEck Vectors UCITSs PLC (Acc, EUR)	<a href="#">KID</a>
574	EMBE.UK	iShares J.P. Morgan \$ EM BondHgd UCITS D (Dist, EUR)	<a href="#">KID</a>
575	EMDD.UK	SPDR Bloomberg Em Mkts Local Bond UCITS (Dist, USD)	<a href="#">KID</a>
576	EMGA.UK	iShares JPM EM Local Govt Bond UCITSD (Acc, USD)	<a href="#">KID</a>
577	ENRG.FR	Amundi STOXX ope 600 Enrg ESG Scrnd UCITS A (Acc, EUR)	<a href="#">KID</a>
578	EQEU.DE	Invesco EQQQ NASDAQ-100 UCITS (Acc, EUR)	<a href="#">KID</a>
579	ESIT.DE	iShares MSCIInfo Technlg Sctr UCITSA (Acc, EUR)	<a href="#">KID</a>
580	EUNA.NL	iShares STOXX ope 50 UCITS (Dist, EUR)	<a href="#">KID</a>
581	FEUI.DE	Fidelity ope Quality Income UCITS (Dist, EUR)	<a href="#">KID</a>
582	FGEQ.DE	Fidelity Global Quality Income UCITSInc (Dist, EUR)	<a href="#">KID</a>
583	FLXK.DE	Franklin FTSE Korea UCITS (Acc, EUR)	<a href="#">KID</a>
584	FOFD.DE	Franklin Future of Food UCITS (Acc, EUR)	<a href="#">KID</a>
585	FRC4.DE	UBS LFS-BlmbrgInflLnk10+ UCITAd (Dist, EUR)	<a href="#">KID</a>

586	FTEK.UK	Invesco KBW NASDAQ Fintech UCITS (Acc, USD)	<a href="#">KID</a>
587	FUSA.DE	Fidelity US Quality Income UCITS (Acc, EUR)	<a href="#">KID</a>
588	FWEA.DE	Invesco FTSE All World UCITSPfHdg (Acc, EUR)	<a href="#">KID</a>
589	FYEQ.DE	Fidelity Em Mkts Quality Income UCITS (Dist, EUR)	<a href="#">KID</a>
590	GDIG.UK	VanEck Global Mining UCITSA (Acc, USD)	<a href="#">KID</a>
591	GFEA.DE	VanEck GI Fallen Angel Hi Yield Bd UCITSA (Acc, EUR)	<a href="#">KID</a>
592	HERU.UK	Global X Video Games & Esports UCITS (Acc, USD)	<a href="#">KID</a>
593	IBC2.DE	iShares \$ High Yield Corp Bond UCITSD (Dist, EUR)	<a href="#">KID</a>
594	IGLA.UK	iShares Global Govt Bond UCITS (Acc, USD)	<a href="#">KID</a>
595	IKSA.UK	iShares MSCI Saudi Arabia Capped UCITSA (Acc, USD)	<a href="#">KID</a>
596	IMBS.UK	iShares US Mortgage Backed Sec UCITSA (Dist, USD)	<a href="#">KID</a>
597	IQQ9.DE	iShares BRIC 50 UCITS (Dist, EUR)	<a href="#">KID</a>
598	IQSE.DE	Invesco Quant Stgs ESG GIEq MF UCITS (Acc, EUR)	<a href="#">KID</a>
599	IUMO.UK	iShares Edge MSCI USA Mmntm Fctr UCITS A (Acc, USD)	<a href="#">KID</a>
600	IWLE.DE	iShares Core MSCI World UCITS (Dist, EUR)	<a href="#">KID</a>
601	JEGA.DE	JPM Global Equity Premium Inc UCITS (Acc, EUR)	<a href="#">KID</a>
602	JGPI.DE	JPM Global Equity Premium Inc UCITS (Dist, EUR)	<a href="#">KID</a>
603	JPGL.DE	JPM Global Equity Multi-Factor UCITS - (Acc, EUR)	<a href="#">KID</a>
604	JREM.DE	JPM Gbl EM Rsrch Enhcd Idx Eq ESG UCITSA (Acc, EUR)	<a href="#">KID</a>
605	JREU.DE	JPM US Research Enhncd Idx Eq ESG UCITSA (Acc, EUR)	<a href="#">KID</a>
606	JREZ.DE	JPM Zone Rsrch Enhcd Idx Eq ESG UCITSA (Acc, EUR)	<a href="#">KID</a>
607	JRGE.DE	JPM Gbl Research Enhcd Idx Eq ESG UCITSA (Acc, EUR)	<a href="#">KID</a>
608	JRUD.DE	JPM US Research Enhncd Idx Eq ESG UCITSA (Dist, EUR)	<a href="#">KID</a>
609	LCUA.DE	Lyxor MSCI EM Asia UCITS - (Acc, EUR)	<a href="#">KID</a>
610	LGQM.DE	Lyxor Pan Africa UCITS (Acc, EUR)	<a href="#">KID</a>
611	LITU.UK	Global X Lithium and Battery Tech UCITS (Acc, USD)	<a href="#">KID</a>
612	LWCR.FR	Amundi MSCI Wld ESG CTB Nt Zr Ambtn UCITS (Acc, EUR)	<a href="#">KID</a>
613	LYPE.DE	Lyxor MSCI World Health Care TR UCITS A (Acc, EUR)	<a href="#">KID</a>
614	LYY7.DE	Lyxor DAX DR UCITS - (Acc, EUR)	<a href="#">KID</a>

615	MACV.DE	BlackRock ESG Mlt-Asst Csv Pfl UCITSA (Acc, EUR)	<a href="#">KID</a>
616	MDBE.DE	UBS LFS - Sustain Dev Bank Bs UCITSA- (Acc, EUR)	<a href="#">KID</a>
617	MEU.FR	Lyxor MSCI ope DR UCITS (Acc, EUR)	<a href="#">KID</a>
618	MLPD.UK	Invesco Morningstar US Engy Infra MLP UETF (Dist, USD)	<a href="#">KID</a>
619	MODR.DE	BlackRock ESG Mlt-Asst Mod Pfl UCITSA (Acc, EUR)	<a href="#">KID</a>
620	MSAU.UK	Invesco MSCI Saudi Arabia UCITS (Acc, USD)	<a href="#">KID</a>
621	MXFS.UK	Invesco MSCI Emerging Markets UCITS (Acc, USD)	<a href="#">KID</a>
622	NDXEX.DE	iShares NASDAQ-100® UCITS DE (Dist, EUR)	<a href="#">KID</a>
623	NRJ.FR	Lyxor MSCI New Energy ESG Filtered DR UCITS D (Dist, EUR)	<a href="#">KID</a>
624	NS4E.DE	Invesco JPX-Nikkei 400 UCITS (Acc, EUR)	<a href="#">KID</a>
625	OM3X.DE	iShares OMX Stockholm Capped UCITS (Acc, SEK)	<a href="#">KID</a>
626	PDSE.DE	Invesco Preferred Shares UCITS (Dist, EUR)	<a href="#">KID</a>
627	PR1T.DE	Amundi Prime US Tr Bd 0-1 Y UCITS DRC (Acc, EUR)	<a href="#">KID</a>
628	PRAJ.DE	Amundi Prime Japan UCITS DR D (Acc, EUR)	<a href="#">KID</a>
629	PRAW.DE	Amundi Prime Global UCITS DR D (Acc, EUR)	<a href="#">KID</a>
630	PRFD.UK	Invesco Preferred Shares UCITS (Dist, USD)	<a href="#">KID</a>
631	PSFE.DE	InvescoIG Corporate Bond ESG UCITS (Dist, EUR)	<a href="#">KID</a>
632	QVMP.DE	Invesco S&P 500 QVM UCITS (Dist, EUR)	<a href="#">KID</a>
633	RCRS.DE	Rize Cybersecurity and Data Privacy UETF (Acc, EUR)	<a href="#">KID</a>
634	REMX.UK	VanEck Rare Earth and Stgc Metals UCITSA (Acc, USD)	<a href="#">KID</a>
635	RQFI.DE	Xtrackers Harvest CSI300 UCITS (Dist, EUR)	<a href="#">KID</a>
636	RXP2EX.DE	iShares eb.rexxR Government Germany 2.5-5.5 DE (Dist, EUR)	<a href="#">KID</a>
637	RXP5EX.DE	iShares eb.rexxR Government Ger 5.5-10.5 DE (Dist, EUR)	<a href="#">KID</a>
638	S7XE.DE	Invesco O STOXX Optimised Banks UCITS (Acc, EUR)	<a href="#">KID</a>
639	SADM.DE	Amundi MSCI Emerging ESG Leaders - I17U Cap (Acc, EUR)	<a href="#">KID</a>
640	SD3EEX.DE	iShares O STOXX Select Dividend 30 UCITS DE (Dist, EUR)	<a href="#">KID</a>
641	SD3PEX.DE	iShares STOXX ope Select Dividend 30 DE (Dist, EUR)	<a href="#">KID</a>
642	SDJ600.DE	Invesco STOXX ope 600 UCITS (Acc, EUR)	<a href="#">KID</a>
643	SDJE50.DE	Invesco O STOXX 50 UCITS (Acc, EUR)	<a href="#">KID</a>

644	SDJE5D.DE	Invesco O STOXX 50 UCITS (Dist, EUR)	<a href="#">KID</a>
645	SJNK.UK	SPDR Bloomberg SASB U.S. HY Corp ESG UCITS (Dist, USD)	<a href="#">KID</a>
646	SMLN.DE	Invesco JPX-Nikkei 400 UCITS (Acc, EUR)	<a href="#">KID</a>
647	SMSEUR.DE	Invesco MSCI ope UCITS (Acc, EUR)	<a href="#">KID</a>
648	SMSUSA.DE	Invesco MSCI USA UCITS (Acc, EUR)	<a href="#">KID</a>
649	SPPD.DE	SPDR S&P US Dividend Aristocrats UCITS (Dist, EUR)	<a href="#">KID</a>
650	SPPX.DE	SPDR Bloomberg 10+ Y U.S. Treas Bond UCITS (Dist, EUR)	<a href="#">KID</a>
651	SPY2.DE	SPDR Dow Jones Global Real Estate UCITS (Acc, EUR)	<a href="#">KID</a>
652	SPYG.DE	SPDR S&P UK Dividend Aristocrats UCITS (Dist, EUR)	<a href="#">KID</a>
653	SPYJ.DE	SPDR Dow Jones Global Real Estate UCITS (Dist, EUR)	<a href="#">KID</a>
654	SPYX.DE	SPDR MSCI Emerging Markets Small Cap (Acc, EUR)	<a href="#">KID</a>
655	SPYY.DE	SPDR MSCI ACWI UCITS (Acc, EUR)	<a href="#">KID</a>
656	SR2000.DE	Invesco Russell 2000 UCITS (Acc, EUR)	<a href="#">KID</a>
657	SREEEX.DE	iShares STOXX ope 600 Real Estate DE (Dist, EUR)	<a href="#">KID</a>
658	SRHE.DE	Amundi Index MSCI EMU SRI PAB IG A (Acc, EUR)	<a href="#">KID</a>
659	STN.FR	SPDR MSCI ope Energy UCITS (Acc, EUR)	<a href="#">KID</a>
660	STQ.FR	SPDR MSCI ope Industrials UCITS (Acc, EUR)	<a href="#">KID</a>
661	SUJP.UK	iShares MSCI Japan SRI UCITS (Acc, USD)	<a href="#">KID</a>
662	SX4PEX.DE	iShares STOXX ope 600 Chemicals UCITS DE (Dist, EUR)	<a href="#">KID</a>
663	SX7EEX.DE	iShares O STOXX Banks 30-15 UCITS DE (Dist, EUR)	<a href="#">KID</a>
664	SX7PEX.DE	iShares STOXX ope 600 Banks UCITS DE (Dist, EUR)	<a href="#">KID</a>
665	SXFPEX.DE	Ishares Stoxx ope 600 Financial Services De (Dist, EUR)	<a href="#">KID</a>
666	SXQPEX.DE	iShares STOXX ope 600 Pers & Househld Gds DE (Dist, EUR)	<a href="#">KID</a>
667	SXXEEX.DE	iShares O STOXX UCITS DE (Dist, EUR)	<a href="#">KID</a>
668	SYBC.DE	SPDR Bloomberg o Corporate Bond UCITS (Dist, EUR)	<a href="#">KID</a>
669	SYBY.DE	SPDR Bloomberg U.S. TIPS UCITS (Dist, EUR)	<a href="#">KID</a>
670	T1EU.DE	Invesco US Treasury Bond 0-1 Year UCITS (Acc, EUR)	<a href="#">KID</a>
671	T3RE.DE	Invesco US Treas Bd 1-3 Year UCITS (Dist, EUR)	<a href="#">KID</a>
672	TCBT.DE	VanEck iBoxxCorporates UCITS (Dist, EUR)	<a href="#">KID</a>

673	TDT.NL	VanEck AEX UCITS (Dist, EUR)	<a href="#">KID</a>
674	TGBT.DE	VanEck iBoxxSovereign Diversifi 1-10 (Dist, EUR)	<a href="#">KID</a>
675	TIP5.UK	iShares \$ TIPS 0-5 UCITS (Dist, USD)	<a href="#">KID</a>
676	TRD1.DE	Invesco US Treasury Bond 0-1 Year UCITS (Dist, EUR)	<a href="#">KID</a>
677	TRDE.DE	Invesco US Treas Bd 7-10 Year UCITS (Dist, EUR)	<a href="#">KID</a>
678	TRE3.UK	Invesco US Treas Bd 1-3 Year UCITS (Dist, USD)	<a href="#">KID</a>
679	TRFE.DE	Invesco US Treasury Bond UCITS (Dist, EUR)	<a href="#">KID</a>
680	TRXL.DE	Invesco US Treasury Bond 10+ Year UCITS (Acc, EUR)	<a href="#">KID</a>
681	TSWE.NL	VanEck Sustainable World Equal Weight (Dist, EUR)	<a href="#">KID</a>
682	UBUM.DE	UBS Irl plc S&P Div Arst ESG Elt UETFAd (Dist, EUR)	<a href="#">KID</a>
683	UBUS.DE	UBSIrlETFplc Fctr MSCI USA Prime Val UETFAd (Dist, EUR)	<a href="#">KID</a>
684	USML.UK	Invesco S&P SmallCap 600 UCITS (Acc, USD)	<a href="#">KID</a>
685	VOIH.DE	VanEck Oil Services UCITSA (Acc, EUR)	<a href="#">KID</a>
686	V20A.DE	Vanguard LifeStrategy 20% Equity UCITS (Acc, EUR)	<a href="#">KID</a>
687	V20D.DE	Vanguard LifeStrategy 20% Equity UCITS (Dist, EUR)	<a href="#">KID</a>
688	V3ET.DE	VanEck Sustainable opean Equal Weight UCITS (Dist, EUR)	<a href="#">KID</a>
689	VAGE.DE	Vanguard Global Aggregate Bd UCITSHgd (Dist, EUR)	<a href="#">KID</a>
690	VE6I.DE	VanEck Sustainable Future of Food UCITS (Acc, EUR)	<a href="#">KID</a>
691	VIGB.DE	VanEck iBoxxSov Cp AAA-AA 1-5 UC (Dist, EUR)	<a href="#">KID</a>
692	WAT.FR	Lyxor MSCI Water ESG Filtered DR UCITS (Dist, EUR)	<a href="#">KID</a>
693	WEBG.DE	Amundi Prime All Country World UCITS (Dist, EUR)	<a href="#">KID</a>
694	WEBN.DE	Amundi Prime All Country World UCITS (Acc, EUR)	<a href="#">KID</a>
695	WELK.DE	Amundi S&P GI Financials ESG UCITS DR (Acc, EUR)	<a href="#">KID</a>
696	WMAT.NL	SPDR MSCI World Materials UCITS (Acc, EUR)	<a href="#">KID</a>
697	WMGT.DE	WisdomTree Megatrends UCITS (Acc, EUR)	<a href="#">KID</a>
698	X03F.DE	Xtrackers II ozone Government Bond UCITS (Dist, EUR)	<a href="#">KID</a>
699	X35E.DE	Xtrackers II ozone Government Bond 3-5 UCITS (Acc, EUR)	<a href="#">KID</a>
700	X3PS.DE	Invesco STOXX ope 600 Opt Food&Beverage (Acc, EUR)	<a href="#">KID</a>
701	X4PS.DE	Invesco STOXX ope 600 Opt Chemicals (Acc, EUR)	<a href="#">KID</a>

702	X7PS.DE	Invesco STOXX ope 600 Optimised Banks (Acc, EUR)	<a href="#">KID</a>
703	X8PS.DE	Invesco STOXX ope 600 Opt Technol UCITS (Acc, EUR)	<a href="#">KID</a>
704	XAAG.DE	Invesco Bloomberg Commodity ex-Agrc UCITS (Acc, EUR)	<a href="#">KID</a>
705	XAPS.DE	Invesco STOXX ope 600 Opt Automob&Parts (Acc, EUR)	<a href="#">KID</a>
706	XAXJ.DE	Xtrackers MSCI AC Asia ex Japan ESG Swap UC 1C (Acc, EUR)	<a href="#">KID</a>
707	XB27.DE	Xtrackers II Target Maturity Sept 2027Corporate Bond UCITS ET (Dist, EUR)	<a href="#">KID</a>
708	XB29.DE	Xtrackers II Target Maturity Sept 2029Corporate Bond UCITS ET (Dist, EUR)	<a href="#">KID</a>
709	XB31.DE	Xtrackers II Target Maturity Sept 2031Corporate Bond UCITS ET (Dist, EUR)	<a href="#">KID</a>
710	XB4F.DE	Xtrackers IICorp Bond SRI PAB UCITS 1D (Dist, EUR)	<a href="#">KID</a>
711	XBAE.DE	Xtrackers II ESG Global Agg Bond UCITS 1D (Acc, EUR)	<a href="#">KID</a>
712	XCAC.DE	Xtrackers CAC 40 UCITS 1D (Dist, EUR)	<a href="#">KID</a>
713	XCHA.DE	Xtrackers CSI300 Swap UCITS 1C (Acc, EUR)	<a href="#">KID</a>
714	XD3E.DE	Xtrackers O STOXX QUALITY DIVIDEND UCITS (Dist, EUR)	<a href="#">KID</a>
715	XD5E.DE	Xtrackers MSCI EMU UCITS 1D (Dist, EUR)	<a href="#">KID</a>
716	XD9E.DE	Xtrackers MSCI USA UCITS 1D (Acc, EUR)	<a href="#">KID</a>
717	XDBC.DE	Xtrackers Blo Comm ex-Agricul Livest Swap 1CH (Acc, EUR)	<a href="#">KID</a>
718	XDDX.DE	Xtrackers DAX ESG Screened UCITS 1D (Dist, EUR)	<a href="#">KID</a>
719	XDEW.DE	Xtrackers S&P 500 Equal Weight UCITS 1C (Acc, EUR)	<a href="#">KID</a>
720	XDG7.DE	Xtrackers MSCI GI SDG 7 Affrd & Clean Engy UETF 1C (Acc, EUR)	<a href="#">KID</a>
721	XDGU.DE	XtrackersCorporate Bond UCITS 1D (Dist, EUR)	<a href="#">KID</a>
722	XDN0.DE	Xtrackers MSCI Nordic UCITS 1D (Dist, EUR)	<a href="#">KID</a>
723	XDPE.DE	Xtrackers S&P 500 UCITS 4C (Acc, EUR)	<a href="#">KID</a>
724	XDPS.DE	Invesco STOXX ope 600 Opt Health Care (Acc, EUR)	<a href="#">KID</a>
725	XDWC.DE	Xtrackers MSCI Wrd Concretionary UCITS 1C (Acc, EUR)	<a href="#">KID</a>
726	XDWU.DE	Xtrackers MSCI World Utilities UCITS 1C (Acc, EUR)	<a href="#">KID</a>
727	XEIN.DE	Xtrackers II ozone Inflation-Linked Bond UCITS (Acc, EUR)	<a href="#">KID</a>
728	XEMB.DE	Xtrackers IIEmerging Markets Bnd UCITS 2D (Acc, EUR)	<a href="#">KID</a>
729	XEPS.DE	Invesco STOXX ope 600 Opt Oil&Gas UCITS (Acc, EUR)	<a href="#">KID</a>
730	XESX.DE	Xtrackers o Stoxx 50 UCITS 1D (Dist, EUR)	<a href="#">KID</a>

731	XFPS.DE	Invesco STOXX ope 600 Opt Finl Services (Acc, EUR)	<a href="#">KID</a>
732	XG7S.DE	Xtrackers II Global Government Bond UCITS 5C (Acc, EUR)	<a href="#">KID</a>
733	XGIN.DE	Xtrackers II Global InfL-Linkd Bond UCITS 5C (Acc, EUR)	<a href="#">KID</a>
734	XGIU.DE	Xtrackers II Global InfL-Linkd Bond UCITS 5C (Acc, EUR)	<a href="#">KID</a>
735	XHY1.DE	Xtrackers IIHY Corp Bond 1-3 Swp UCITS 1D (Dist, EUR)	<a href="#">KID</a>
736	XHYG.DE	Xtrackers IIHigh Yield Corp Bond UCITS 1D (Dist, EUR)	<a href="#">KID</a>
737	XIPS.DE	Invesco STOXX ope 600 Opt Insurance (Acc, EUR)	<a href="#">KID</a>
738	XLFS.UK	Invesco Financials S&P US Sel Sector UCITS (Acc, USD)	<a href="#">KID</a>
739	XLKS.UK	Invesco Technology S&P US Sel Sector UCITS (Acc, USD)	<a href="#">KID</a>
740	XLVS.UK	Invesco Health Care S&P US Sel Sect UCITS (Acc, USD)	<a href="#">KID</a>
741	XMAS.DE	Xtrackers MSCI EM Asia ESG Scrnd Swap UCITS 1C (Acc, EUR)	<a href="#">KID</a>
742	XMBR.DE	Xtrackers MSCI Brazil UCITS 1C (Acc, EUR)	<a href="#">KID</a>
743	XMIB.DE	Xtrackers FTSE MIB UCITS 1D (Dist, EUR)	<a href="#">KID</a>
744	XMKA.DE	Xtrackers MSCI Africa Top 50 Swap UCITS 1C (Acc, EUR)	<a href="#">KID</a>
745	XMTW.DE	Xtrackers MSCI Taiwan UCITS 1C (Acc, EUR)	<a href="#">KID</a>
746	XMUS.DE	Xtrackers MSCI USA Swap UCITS 1C (Acc, EUR)	<a href="#">KID</a>
747	XNIF.DE	Xtrackers Nifty 50 Swap UCITS 1C (Acc, EUR)	<a href="#">KID</a>
748	XPPS.DE	Invesco STOXX ope 600 Opt Basic Res (Acc, EUR)	<a href="#">KID</a>
749	XQPS.DE	Invesco STOXX ope 600 OptPersnl&HoshldGdsETF (Acc, EUR)	<a href="#">KID</a>
750	XQUI.DE	Xtrackers Portfolio UCITS 1C (Acc, EUR)	<a href="#">KID</a>
751	XREA.DE	Xtrackers FTSE Dev o ex UK REstate UCITS 1C (Acc, EUR)	<a href="#">KID</a>
752	XRS2.DE	Xtrackers Russell 2000 UCITS 1C (Acc, EUR)	<a href="#">KID</a>
753	XSFR.DE	Xtrackers S&P Select Frontier Swap UCITS 1C (Acc, EUR)	<a href="#">KID</a>
754	XSGI.DE	Xtrackers S&P Gbal Infrastructre Swp UCITS 1C (Acc, EUR)	<a href="#">KID</a>
755	XTPS.DE	Invesco STOXX ope 600 Opt Trav&Leisure (Acc, EUR)	<a href="#">KID</a>
756	XUCS.DE	Xtrackers MSCI USA Consumer Staples UCITS 1D (Dist, EUR)	<a href="#">KID</a>
757	XUTC.DE	Xtrackers MSCI USA Information Tech UCITS 1D (Dist, EUR)	<a href="#">KID</a>
758	XUTD.UK	Xtrackers II US Treasuries UCITS 1D (Dist, USD)	<a href="#">KID</a>
759	XUTE.DE	Xtrackers II US Treasuries UCITS 1D (Dist, EUR)	<a href="#">KID</a>

760	XWEQ.DE	Xtrackers MSCI World Quality ESG UCITS 1C (Acc, EUR)	<a href="#">KID</a>
761	XY4P.DE	Xtrackers II iBxx Euzn Gv BY Plus UCITS 1C (Acc, EUR)	<a href="#">KID</a>
762	XYPL.DE	Xtrackers iBoxxCorp Bond YP UCITS 1D (Acc, EUR)	<a href="#">KID</a>
763	XZE5.DE	Xtrackers II CorpBdShortDurSRI PAB UCITS 1C (Acc, EUR)	<a href="#">KID</a>
764	XZEU.DE	Xtrackers MSCI ope ESG UCITS 1C (Acc, EUR)	<a href="#">KID</a>
765	XZMU.DE	Xtrackers MSCI USA ESG UCITS 1C (Acc, EUR)	<a href="#">KID</a>
766	XZWE.DE	Xtrackers MSCI World ESG UCITS 1C (Acc, EUR)	<a href="#">KID</a>
767	ZPDE.DE	SPDR S&P US Energy Select Sector UCITS (Acc, EUR)	<a href="#">KID</a>
768	ZPDH.DE	SPDR S&P US Health Care Sel Sector UCITS (Acc, EUR)	<a href="#">KID</a>
769	ZPDK.DE	SPDR S&P US Communic Services Sel Sector UETF (Acc, EUR)	<a href="#">KID</a>
770	ZPDT.DE	SPDR S&P US Technology Select Sector UCITS (Acc, EUR)	<a href="#">KID</a>
771	ZPRA.DE	SPDR S&P Pan Asia Dividend Aristocrats U (Dist, EUR)	<a href="#">KID</a>
772	ZPRC.DE	SPDR Refinitiv Global Convertible Bd UCITS (Dist, EUR)	<a href="#">KID</a>
773	ZPRE.DE	SPDR MSCI EMU UCITS (Acc, EUR)	<a href="#">KID</a>
774	ZPRU.DE	SPDR MSCI USA Value UCITS (Acc, EUR)	<a href="#">KID</a>
775	ZPRW.DE	SPDR MSCI Euope Value UCITS (Acc, EUR)	<a href="#">KID</a>

## ÚČEL

Tento dokument obsahuje kľúčové informácie týkajúce sa príslušného investičného Produktu. Nejedná sa o marketingový materiál. Poskytovanie týchto informácií si vyžaduje zákon na účely pomôcť pochopiť povahu tohto investičného Produktu, ako aj riziko, náklady, potenciálne zisky a straty, ktoré s ním súvisia a pomôcť pri porovnaní s inými Produktmi. Všetky pojmy písané s veľkým začiatočným písmenom a nedefinované priamo v tomto dokumente majú význam, ktorý im pripisujú ustanovenia Pravidiel poskytovania služieb pri vykonávaní pokynov na nákup alebo predaj majetkových práv a cenných papierov, vedení účtov majetkových práv a peňažných účtov spoločnosťou XTB S.A. (ďalej len „Všeobecné podmienky“), ďalej len „Pravidlá poskytovania maklérskeho služieb“.

## PRODUKT

**Názov produktu:** Frakčné akcie vzťahujúce sa k akciám, ďalej len "Produkt".

**Názov PRIP výrobcu:** XTB S.A. ul. Prosta 67, 00-838 Varšava, Poľsko, ďalej len "XTB"

**ISIN/UIP:** Nepoužíva sa

**Internetová stránka:** [www.xtb.com/sk](http://www.xtb.com/sk)

**Ďalšie informácie /telefonický kontakt:** Pre viac informácií volajte prosím : +421 220 512 550

**Dohľad nad XTB S.A. vo vzťahu k tomuto dokumentu s kľúčovými informáciami je:** Poľský orgán pre finančný dohľad - Komisja Nadzoru Finansowego, ul. Piękna 20, 00-549 Varšava, Poľsko.

**Dátum dokumentu Kľúčových informácií:** Jún 2023

**Dátum poslednej revízie tohto dokumentu:** November 2024

**Chystáte sa kúpiť Produkt, ktorý je zložitý a môže byť ťažké ho pochopiť.**

## ČO JE PRODUKTOM?

### TYP PRODUKTU

Frakčné akcie vzťahujúce sa k akciám predstavujú Fiduciárne právo na frakciu k celej akcii kótovanej na Regulovanom trhu. Fiduciárne právo k celej akcii znamená, že držiteľ Frakčných akcií vzťahujúcich sa k akciám má nárok na ekonomické úžitky plynúce z držby takej frakcie celej akcie, avšak v súvislosti s tretími stranami má na (celú) akciu nárok XTB. Akvizícia Frakčných akcií vzťahujúcich sa k akcii sa nerovná nadobudnutiu majetkového práva k zlomku celej akcie. Pokiaľ držíte Frakčné akcie vzťahujúce sa k akciám, XTB drží príslušné akcie, ktorých sa Fiduciárne právo týka. Frakčné akcie vzťahujúce sa k akciám nepredstavujú samostatný finančný nástroj oddelený od celej akcie.

Transakcie s Frakčnými akciami vzťahujúcimi sa k akciám majú za následok vznik alebo zánik Fiduciárneho práva Zákazníka k (celej) akcii. Fiduciárne právo na frakciu akcie zanikne, ak predáte Frakčnú akciu vzťahujúcu sa k akciám alebo ak získate taký počet Frakčných akcií vzťahujúcich sa k akciám určitej spoločnosti, že súčet prevyšuje jednu celú akciu (celé číslo) prí príslušnej akcii. Pokiaľ súčet Frakčných akcií vzťahujúcich sa k akciám určitej spoločnosti presiahne hodnotu celej akcie (celé číslo), stávate sa vlastníkom takejto (celej) akcie, pričom daná akcia bude registrovaná na Vašom Investičnom účte. Fiduciárne právo na frakciu akcie vznikne, ak získate Frakčné akcie vzťahujúce sa k akciám alebo ak predáte frakciu akcie v čase, keď budete na svojom Investičnom účte držať (celú) akciu.

### OBDOBIE

Produkt nemá odporúčanú dobu držania a investor môže ukončiť investíciu do Produktu kedykoľvek. Takéto rozhodnutie nezahŕňa žiadne mimoriadne náklady, okrem štandardných nákladov na uzavretie pozície.

### CIELE PRODUKTU A OPATRENIA K ICH DOSIAHNUTIU

Frakčné akcie vzťahujúce sa k akciám umožňujú investovať do akcií elimináciou bariéry vysokej ceny jednej akcie. Miera výnosnosti investície do frakčných akcií súvisiacich s akciami odráža mieru výnosnosti z investície do (celých) akcií – hodnota frakčných akcií súvisiacich s akciami podlieha zmenám zodpovedajúcim zmenám ceny (celých) akcií. Miera výnosnosti môže byť ovplyvnená aj zmenami výmenných kurzov, ak sa (celá) akcia, ktorej sa frakčné akcie týkajú, obchoduje v inej mene, než je mena vášho účtu. Maximálna strata z investície do frakčných akcií súvisiacich s akciami nepresiahne investovaný kapitál.

### CIELOVÝ INDIVIDUÁLNY INVESTOR

Produkt je určený pre individuálneho investora, ktorý rozumie rizikám spojeným s investovaním do akcií a akceptuje možnosť znášať straty až do výšky investovanej sumy.

## AKÉ SÚ RIZIKÁ A ČO MÔŽEM ZÍSKAŤ?

### VŠEOBECNÝ INDEX RIZIKA



**Ukazovateľ rizika predpokladá, že Produkt budete držať 1 rok. Ak budete investovať v ranej fáze, skutočné riziká sa môžu líšiť a výnos môže byť nižší. Možno nebudete schopní Produkt jednoducho predat, alebo budete musieť Produkt predat za cenu, ktorá výrazne ovplyvní výnos.** Celkový index rizika je ukazovateľom úrovne rizika tohto produktu v porovnaní s inými produktami. Ukazuje, aká je pravdepodobnosť, že stratíte peniaze na produkte kvôli trhovým zmenám alebo v dôsledku toho, že Vám nebudeme schopní vyplatiť investície.

Tento produkt sme klasifikovali ako 6 zo 7. To znamená, že v súvislosti so svojou investíciou môžete utpieť vysoké straty. Hodnota Frakčných akcií vzťahujúcich sa k akciám sa mení so zmenou ceny akcií. Frakčné akcie vzťahujúce sa k akciám vám umožňujú investovať do akcií z rôznych sektorov, pri ktorých sa jednotlivé faktory, ako sú finančné výsledky, zadlženosť a ďalšie parametre indikujúce finančnú stabilitu emitenta, môžu podstatne líšiť. Pokiaľ budete investovať do Frakčných akcií vzťahujúcich sa k akciám kótovaným v inej mene, než je mena vášho účtu, bude Vaša miera výnosu investície závisieť od zmien výmenných kurzov. **Pozor na menové riziko. Budete dostávať platby v inej mene, takže konečný výnos závisí od správnych výmenných kurzov. Konečná čiastka, ktorú dostanete, tak závisí od výmenného kurzu daných dvoch mien. Tieto riziká nie sú zahrnuté vo vyššie uvedenom ukazovateli.** Frakčné akcie vzťahujúce sa k akciám nie je možné predávať mimo spoločnosti XTb, ani ich nemožno previesť na iný obchodný účet mimo XTb. Investícia do Frakčných akcií vzťahujúcich sa k akciám je vystavená úverovému riziku spoločnosti XTb. Frakčné akcie vzťahujúce sa k akciám sú držané spoločnosťou XTb ako zverený majetok, a preto je s takouto investíciou spojené vyššie riziko straty časti alebo celého investovaného kapitálu v porovnaní s investíciou do celých akcií. Akcie ktoré spoločnosť XTb drží ako zverený majetok na základe Fiduciárneho vzťahu, sú držané oddelene od aktív patriacich Zákazníkom spoločnosti XTb a od vlastných aktív spoločnosti XTb. Platné predpisy však nezaručujú vylúčenie Frakčných akcií súvisiacich s akciami z konkurznej podstaty XTb. To znamená, že v prípade úpadku spoločnosti XTb sa Zákazníci, ktorí majú nárok na Frakčné akcie vzťahujúce sa k akciám, nestávajú vlastníckmi príslušnými frakcií k celým akciám držaným v mene spoločnosti XTb. V dôsledku toho sa práva držiteľov frakčných akcií súvisiace s akciami považujú za pohľadávku proti konkurznej podstate XTb podliehajúcu všeobecným podmienkam konkurzného konania.

## SCENÁRE VÝKONU

Uvedené hodnoty zahŕňajú všetky náklady produktu samotného, ale nemusia zahŕňať všetky náklady, ktoré prípadne hradíte svojmu poradcovi alebo distribútorovi. Dané hodnoty nezohľadňujú Vašu osobnú daňovú situáciu, ktorá môže taktiež ovplyvniť váš výsledný výnos. Konečná hodnota Vašej investície do tohto produktu závisí od budúcej výkonnosti trhu. Budúca situácia na trhu je neistá a daný vývoj nemožno presne predvídať. Uvedené scenáre – teda nepriaznivý, umiernený a priaznivý scenár – predstavujú príklady pri použití najhorších, priemerných a najlepších výsledkov pre daný Produkt. Uvedené scenáre tak predstavujú príklady vychádzajúce z doterajšej výkonnosti a určitých predpokladov. V budúcnosti sa trhy môžu vyvíjať úplne odlišným smerom. Zátťažový (stresový) scenár potom ukazuje, koľko peňazí by ste získali späť v prípade extrémnych trhových podmienok. Uvedené scenáre ukazujú, aké výsledky by mohla Vaša investícia priniesť. Môžete ich porovnať s ostatnými Produktmi. Pokiaľ zakúpite tento Produkt, znamená to, že veríte, že cena podkladového aktíva porastie. Vaša maximálna strata by sa mohla rovnať strate všetkých investovaných prostriedkov. Poplatky za konverziu meny nie sú zahrnuté vo výpočtoch.

Zvýšenie ceny (celej) akcie má vplyv na hodnotu Frakčných akcií vzťahujúcich sa k akciám úmerne k držanej frakcii a má vplyv na mieru výnosnosti investície do Frakčných akcií vzťahujúcich sa k akciám. Pokles ceny frakcie akcie znižuje hodnotu Vašej investície, a to úmerne k vami držanej frakcii akcie. Upozorňujeme Vás, že miera návratnosti Frakčných akcií vzťahujúcich sa k akciám bude zodpovedať investícii do (celých) akcií, zatiaľ čo nominálny výnos sa bude líšiť. Investícia do Frakčných akcií vzťahujúcich sa k akciám je spojená s rizikom strát až do výšky investovaných prostriedkov. Než sa rozhodnete investovať do Frakčných akcií vzťahujúcich sa k akciám, mali by ste vedieť, akým spôsobom zmena ceny frakcie akcií ovplyvní hodnotu Frakčných akcií vzťahujúcich sa k akciám. Podrobné informácie k tejto téme sú uvedené v Obchodných podmienkach a v Pravidlách vykonávania pokynov.

**Odporúčaná doba držania: Nie je stanovené**

**Príklad investície: 100 EUR**

**Ak investor uzavrie pozíciu po 1 roku.**

Produkt: Frakčné akcie vzťahujúce sa k akciám spoločnosti kótovanej na regulovanom trhu.

Výpočty výnosu pre nižšie uvedené scenáre predstavujú dva varianty – prvý údaj predstavuje výnos bez komisie, druhý údaj znázorňuje výnos po odčítaní komisie (komisia za transakcie sa účtuje len pri prekročení mesačnej hodnoty transakcie 100 000 EUR na akcie a Frakčné akcie vzťahujúce sa k akciám).

SCENÁR		Bez komisie	Vrátane komisie
Stresový	Konečná hodnota investície po odpočítaní nákladov Priemerný ročný výnos investície	50 EUR -50 %	30 EUR -70 %
Nepriaznivý	Konečná hodnota investície po odpočítaní nákladov Priemerný ročný výnos investície	75 EUR -25 %	50 EUR -45 %
Mierny	Konečná hodnota investície po odpočítaní nákladov Priemerný ročný výnos investície	107 EUR 7 %	87 EUR -13 %
Priaznivý	Konečná hodnota investície po odpočítaní nákladov Priemerný ročný výnos investície	115 EUR 15 %	95 EUR -5 %

**Informácie o podmienkach výnosnosti pre individuálnych investorov alebo zabudovaných obmedzeniach výkonnosti.** S ukončením investície do Produktu nie sú spojené žiadne mimoriadne náklady. Produkt nemá pre investora žiadne horné rozpätia výnosnosti. **Vyhlasenie, že daňové pravidlá domovského členského štátu individuálneho investora môžu ovplyvniť výšku skutočne splatnej sumy.** Skutočne splatnú sumu môžu ovplyvniť daňové pravidlá domovského členského štátu individuálneho investora.

## ČO SA STANE, AK XTB NEMÔŽE PLNIŤ SVOJE ZÁVÄZKY?

Investícia do Frakčných akcií vzťahujúcich sa k akciám nie je chránená podľa kompenzačného systému odškodnenia poľského centrálného depozitára cenných papierov (KDPW S.A.). Frakčné akcie vzťahujúce sa k akciám nepredstavujú samostatný finančný nástroj, ktorý by bol oddelený od (celých) akcií. Pokiaľ teda Zákazník nezíska (celé) akcie, nebude daná investícia predmetom ochrany podľa systému odškodnenia. V prípade úpadku spoločnosti XTB by držiteľia Frakčných akcií vzťahujúcich sa k akciám mali právo uplatniť nárok voči konkurznej podstate spoločnosti XTB za všeobecných podmienok.

## AKÉ SÚ NÁKLADY?

### Náklady v priebehu času

V tabuľkách sú uvedené sumy, ktoré sa berú z investícií na pokrytie rôznych druhov nákladov. Tieto sumy závisia od výšky investície a doby držby Produktu. Uvedené sumy sú ilustrácie založené na vzorovej výške investície a rôznych investičných obdobiach. **Poplatky za konverziu meny nie sú zahrnuté vo výpočtoch.**

### Predpokladali sme, že:

- investovaná čiastka je 100 EUR
- investor uzavrie pozíciu po 1 roku

### Celkové náklady

- celkové náklady: 0-20 EUR
- vplyv nákladov za rok: 0 %-20 %

Náklady uvedené v tejto časti zahŕňajú dva varianty, pretože komisia z transakcií sa účtuje len po splnení určitých kritérií mesačnej hodnoty transakcie akcií a frakčných akcií súvisiacich s akciami.

## ZLOŽENIE NÁKLADOV

Jednorazové náklady na vstupe alebo výstupe	Vplyv nákladov za rok v prípade vstupu / výstupu z investície		
		Bez komisie	Vrátane komisie
<b>Vstupné náklady</b>	Komisia vo výške 0,2 % je účtovaná za každú transakciu po dosiahnutí obratu 100 000 EUR za mesiac. Minimálna komisia 10 EUR je navrhnutý pre všetky transakcie po dosiahnutí obratu 100 000 EUR za mesiac. Poplatok za prevod meny vo výške 0,5 % sa účtuje za menu, v ktorej sa akcie, ktorých sa Frakčné akcie týkajú, obchodujú <b>s menou účtu</b>	0 EUR 0 %	10 EUR 10 %
<b>Výstupné náklady</b>	Komisia vo výške 0,2 % je účtovaná za každú transakciu po dosiahnutí obratu 100 000 EUR za mesiac. Minimálna komisia 10 EUR je navrhnutý pre všetky transakcie po dosiahnutí obratu 100 000 EUR za mesiac. Poplatok za prevod meny vo výške 0,5 % sa účtuje za menu, v ktorej sa akcie, ktorých sa Frakčné akcie týkajú, obchodujú s menou účtu.	0 EUR 0 %	10 EUR 10 %
<b>PRIEBEŽNÉ NÁKLADY</b>			
Neuplatňujú sa žiadne priebežné náklady.			
<b>VEDĽAJŠIE NÁKLADY VZNIKNUTÉ ZA ŠPECIFICKÝCH PODMIENOK</b>			
Neuplatňujú sa žiadne vedľajšie náklady.			

## AKO DLHO MÔŽEM DRŽAŤ PRODUKT A MÔŽEM DOSTAŤ PENIAZE VOPRED?

Investor môže kedykoľvek ukončiť investíciu do Produktu. Takéto rozhodnutie sa nevzťahuje na žiadne mimoriadne náklady iné ako náklady na štandardné položky pri zatvorení pozície.

### Odporúčaná doba držania: Žiadna

Investor určuje dobu držania Produktu individuálne.

### Lehota pre odstúpenie od zmluvy

Investor môže odstúpiť od transakcie s Produktom predložením vyhlásenia o odstúpení, ak transakcia s Produktom bola uzavretá za chybnú cenu a XTB potvrdí chybu na základe cien určitého počtu referenčných inštitúcií. Podrobné pravidlá, vrátane dátumu odstúpenia od transakcie uzavretej za chybnú cenu a spôsobu stanovenia chybné ceny sú uvedené v Obchodných podmienkach poskytovania investičných služieb.

### Predčasné ukončenie

Investor určuje dobu držania Produktu individuálne. Produkt nemá žiadnu špecifickú dobu držania a predaj Produktu nemá za následok žiadne mimoriadne poplatky alebo sankcie a nemení rizikový profil Produktu. Ukončenie Produktu je možné počas obchodných hodín Produktu.

### Možné dôsledky realizácie pred uplynutím termínu platnosti alebo pred koncom odporúčanej doby držania.

Investor môže kedykoľvek ukončiť investíciu. Takéto rozhodnutie nemá za následok žiadne mimoriadne náklady.

## **AKO MÔŽEM PODAŤ SŤAŽNOSŤ?**

Investor môže podať sťažnosť na spoločnosti XTB ohľadom Produktov a služieb ponúkaných spoločnosťou XTB. Sťažnosti týkajúce sa služieb poskytovaných spoločnosťou XTB môžu byť podané výlučne: (1) osobne v sídle spoločnosti XTB, (2) telefonicky na tel. čísle: +420 228 884 063, (3) elektronicky prostredníctvom on-line formulára, v Profile investora a (4) prostredníctvom e-mailu s využitím na to určeného formulára zaslaného na adresu sídla XTB. Podrobné pravidlá týkajúce sa posúdenia sťažností sú stanovené v Obchodných podmienkach poskytovania investičných služieb. Podrobné informácie o spôsobe a princípoch podávania sťažností sú k dispozícii v Inštrukciách pre podávanie sťažností zverejnených na adrese: [https://xtb.scdn5.secure.raxcdn.com/file/0043/37/instrukcie-pre-podavanie-staznosti\\_new\\_697a487b65.pdf](https://xtb.scdn5.secure.raxcdn.com/file/0043/37/instrukcie-pre-podavanie-staznosti_new_697a487b65.pdf).

## **ĎALŠIE INFORMÁCIE**

Všetky ďalšie dokumenty obsahujúce podrobné informácie o Produkte vrátane podrobných informácií o poplatkoch a funkciách Produktu sú uvedené na webovej stránke (vrátane podstránok): <https://www.xtb.com/sk/ponuka/informacie-o-uctoch/>

# FRAKČNÉ AKCIE VZŤAHUJÚCE SA K ETF (ETFs)



## ÚČEL

Tento dokument obsahuje kľúčové informácie týkajúce sa príslušného investičného Produktu. Nejedná sa o marketingový materiál. Poskytovanie týchto informácií si vyžaduje zákon na účely pomôcť pochopiť povahu tohto investičného Produktu, ako aj riziko, náklady, potenciálne zisky a straty, ktoré s ním súvisia a pomôcť pri porovnaní s inými Produktmi. Pred investičným rozhodnutím odporúčame prečítať si tento dokument s kľúčovými informáciami, ako aj dokumenty s kľúčovými informáciami (KID), ktoré zverejnili emitenti konkrétnych ETF. Všetky pojmy písané s veľkým začiatčným písmenom a nedefinované priamo v tomto dokumente majú význam, ktorý im pripisujú ustanovenia Pravidiel poskytovania služieb pri vykonávaní pokynov na nákup alebo predaj majetkových práv a cenných papierov, vedení účtov majetkových práv a peňažných účtov spoločnosťou XTB S.A. (ďalej len „Všeobecné podmienky“), ďalej len „Pravidlá poskytovania maklérskej služby“.

## PRODUKT

**Názov produktu:** Frakčné akcie vzťahujúce sa k ETF, ďalej len "Produkt".

**Názov PRIP výrobcu:** XTB S.A. ul. Prosta 67, 00-838 Varšava, Poľsko, ďalej len "XTB".

**ISIN/UIP:** Nepoužíva sa

**Internetová stránka:** [www.xtb.com/sk](http://www.xtb.com/sk)

**Ďalšie informácie /telefonický kontakt:** Pre viac informácií volajte prosím: +421 220 512 550

**Dohľad nad XTB S.A. vo vzťahu k tomuto dokumentu s kľúčovými informáciami je:** Poľský orgán pre finančný dohľad - Komisja Nadzoru Finansowego, ul.

Piękna 20, 00-549 Varšava, Poľsko

**Dátum dokumentu Kľúčových informácií:** Jún 2023

**Dátum poslednej revízie tohto dokumentu:** November 2024

**Chystáte sa kúpiť Produkt, ktorý je zložitý a môže byť ťažké ho pochopiť.**

## ČO JE PRODUKTOM?

### TYP PRODUKTU

Frakčné akcie vzťahujúce sa k ETF predstavujú Fiduciárne právo na frakciu k celému ETF kótovanému na Regulovanom trhu. Fiduciárne právo k ETF znamená, že držiteľ Frakčných akcií vzťahujúcich sa k ETF má nárok na ekonomické úžitky plynúce z držby takej frakcie celého ETF, avšak v súvislosti s tretími stranami má na (celé) ETF nárok XTB. Akvizícia Frakčných akcií vzťahujúcich sa k ETF sa nerovná nadobudnutiu majetkového práva k zlomku celému ETF. Pokiaľ držiteľ Frakčné akcie vzťahujúce sa k ETF, XTB drží príslušné ETF, ktorého sa Fiduciárne právo týka. Frakčné akcie vzťahujúce sa na ETF nepredstavujú samostatný finančný nástroj oddelený od celého ETF.

Transakcie s Frakčnými akciami vzťahujúcimi sa k ETF majú za následok vznik alebo zánik Fiduciárneho práva Zákazníka k (celému) ETF. Fiduciárne právo na frakciu ETF zanikne, ak predáte Frakčnú akciu vzťahujúcu sa k ETF alebo ak získate taký počet Frakčných akcií vzťahujúcich sa k ETF konkrétneho emitenta, že súčet prevyšuje jednu celú akciu (celé číslo) pri príslušnom ETF. Pokiaľ súčet Frakčných akcií vzťahujúcich sa k ETF konkrétneho emitenta presiahne hodnotu celého ETF (celé číslo), stávate sa vlastníkom takéhoto ETF, pričom daná akcia bude registrovaná na Vašom Investičnom účte. Fiduciárne právo na frakciu ETF vznikne, ak získate Frakčné akcie vzťahujúce sa k ETF alebo ak predáte frakciu ETF v čase, keď budete na svojom Investičnom účte držať (celé) ETF.

### OBDOBIE

Produkt nemá odporúčanú dobu držania a investor môže ukončiť investíciu do Produktu kedykoľvek. Takéto rozhodnutie nezahŕňa žiadne mimoriadne náklady, okrem štandardných nákladov na uzavretie pozície. .

### CIELE PRODUKTU A OPATRENIA K ICH DOSIAHNUTIU

Frakčné akcie vzťahujúce sa k ETF umožňujú investovať do ETF elimináciou bariéry vysokej ceny jedného ETF. Miera výnosnosti investície do frakčných akcií súvisiacich s ETF odráža mieru výnosnosti z investície do (celých) ETF – hodnota frakčných akcií súvisiacich s ETF podlieha zmenám zodpovedajúcim zmenám ceny (celých) ETF. Miera výnosnosti môže byť ovplyvnená aj zmenami výmenných kurzov, ak sa (celé) ETF, ktorého sa Frakčné akcie týkajú, obchoduje v inej mene, než je mena vášho účtu. Maximálna strata z investície do frakčných akcií súvisiacich s ETF nepresiahne investovaný kapitál.

### CIEĽOVÝ INDIVIDUÁLNY INVESTOR

Produkt je určený pre individuálneho investora, ktorý rozumie rizikám spojeným s investovaním do ETF a akceptuje možnosť znášať straty až do výšky investovanej sumy.

## AKÉ SÚ RIZIKÁ A ČO MÔŽEM ZÍSKAŤ?

### VŠEOBECNÝ INDEX RIZIKA



**Ukazovateľ rizika predpokladá, že Produkt budete držať 1 rok. Ak budete investovať v ranej fáze, skutočné riziká sa môžu líšiť a výnos môže byť nižší. Možno nebudete schopní Produkt jednoducho predať, alebo budete musieť Produkt predať za cenu, ktorá výrazne ovplyvní výnos.** Celkový index rizika je ukazovateľom úrovne rizika tohto produktu v porovnaní s inými produktami. Ukazuje, aká je pravdepodobnosť, že stratíte peniaze na produkte kvôli trhovým zmenám alebo v dôsledku toho, že Vám nebudeme schopní vyplatiť investície.

Tento produkt sme klasifikovali ako vysoko rizikový, s ratingom 5 zo 7. To znamená, že v súvislosti so svojou investíciou môžete utrpieť vysoké straty. Hodnota Frakčných akcií vzťahujúcich sa k ETF sa mení so zmenou ceny ETF. Frakčné akcie vzťahujúce sa k ETF vám umožňujú investovať do ETF z rôznych sektorov, pri ktorých sa jednotlivé faktory, ako sú finančné výsledky, zadlženosť a ďalšie parametre môžu podstatne líšiť. Pokiaľ budete investovať do Frakčných akcií vzťahujúcich sa k ETF kótovaným v inej mene, než je mena vášho účtu, bude Vaša miera výnosu investície závisieť od zmien výmenných kurzov. **Pozor na menové riziko. Budete dostávať platby v inej mene, takže konečný výnos závisí od správnych výmenných kurzov, takže konečná čiastka, ktorú dostanete, tak závisí od výmenného kurzu daných dvoch mien. Tieto riziká nie sú zahrnuté vo vyššie uvedenom ukazovateli.** Frakčné akcie vzťahujúce sa k ETF nie je možné predávať mimo spoločnosti XTB, ani ich nemožno previesť na iný obchodný účet mimo XTB. Investícia do Frakčných akcií vzťahujúcich sa k ETF je vystavená úverovému riziku spoločnosti XTB. Frakčné akcie vzťahujúce sa na ETF sú držané spoločnosťou XTB ako zverený majetok, a preto je s takouto investíciou spojené vyššie riziko straty časti alebo celého investovaného kapitálu v porovnaní s investíciou do celých ETF. ETF ktoré spoločnosť XTB drží ako zverený majetok na základe Fiduciárneho vzťahu, sú držané oddelene od aktív patriacich Zákazníkom spoločnosti XTB a od vlastných aktív spoločnosti XTB. Platné predpisy však nezaručujú vylúčenie Frakčných akcií súvisiacich s ETF z konkurznej podstaty XTB. To znamená, že v prípade úpadku spoločnosti XTB sa Zákazníci, ktorí majú nárok na Frakčné akcie vzťahujúce sa na ETF, nestávajú vlastníkami príslušných frakcií k celým ETF držaných v mene spoločnosti XTB. V dôsledku toho sa práva držiteľov frakčných akcií súvisiace s ETF považujú za pohľadávku proti konkurznej podstate XTB podliehajúcu všeobecným podmienkam konkurzného konania.

## SCENÁRE VÝKONU

Uvedené hodnoty zahŕňajú všetky náklady produktu samotného, ale nemusia zahŕňať všetky náklady, ktoré prípadne hradíte svojmu poradcovi alebo distribútorovi. Dané hodnoty nezohľadňujú Vašu osobnú daňovú situáciu, ktorá môže taktiež ovplyvniť váš výsledný výnos. Konečná hodnota Vašej investície do tohto produktu závisí od budúcej výkonnosti trhu. Budúca situácia na trhu je neistá a daný vývoj nemožno presne predvídať. Uvedené scenáre – teda nepriaznivý, umiernený a priaznivý scenár – predstavujú príklady pri použití najhorších, priemerných a najlepších výsledkov pre daný Produkt. Uvedené scenáre tak predstavujú príklady vychádzajúce z doterajšej výkonnosti a určitých predpokladov. V budúcnosti sa trhy môžu vyvíjať úplne odlišným smerom. Záťažový (stresový) scenár potom ukazuje, koľko peňazí by ste získali späť v prípade extrémnych trhových podmienok. Uvedené scenáre ukazujú, aké výsledky by mohla Vaša investícia priniesť. Môžete ich porovnať s ostatnými Produktmi. Pokiaľ zakúpite tento Produkt, znamená to, že veríte, že cena podkladového aktíva porastie. Vaša maximálna strata by sa mohla rovnať strate všetkých investovaných prostriedkov. Poplatky za konverziu meny nie sú zahrnuté vo výpočtoch.

Zvýšenie ceny (celého) ETF má vplyv na hodnotu Frakčných akcií vzťahujúcich sa k ETF úmerne k držanej frakcii a má vplyv na mieru návratnosti investície do Frakčných akcií vzťahujúcich sa k ETF. Pokles ceny frakcie ETF znižuje hodnotu Vašej investície, a to úmerne k vami držanej frakcii ETF. Upozorňujeme Vás, že miera návratnosti Frakčných akcií vzťahujúcich sa k ETF bude zodpovedať investícií do (celých) ETF, zatiaľ čo nominálny výnos sa bude líšiť. Investícia do Frakčných akcií vzťahujúcich sa k ETF je spojená s rizikom strát až do výšky investovaných prostriedkov. Než sa rozhodnete investovať do Frakčných akcií vzťahujúcich sa k ETF, mali by ste vedieť, akým spôsobom zmena ceny frakcie ETF ovplyvní hodnotu Frakčných akcií vzťahujúcich sa k ETF. Podrobné informácie k tejto téme sú uvedené v Obchodných podmienkach a v Pravidlách vykonávania pokynov.

**Odporúčaná doba držania: Nie je stanovené**

**Príklad investície: 100 EUR**

**Ak investor uzavrie pozíciu po 1 roku.**

Produkt: Frakčné akcie vzťahujúce sa k ETF spoločnosti kótovanej na regulovanom trhu v Európskej únii.

Výpočty výnosu pre nižšie uvedené scenáre predstavujú dva varianty – prvý údaj predstavuje výnos bez komisie, druhý údaj znázorňuje výnos po odčítaní komisie (komisia za transakcie sa účtuje až po splnení určitých kritérií mesačnej hodnoty transakcie na akcie a Frakčné akcie vzťahujúce sa k akciám).

SCENÁR		Bez komisie	Vrátane komisie
Stresový	Konečná hodnota investície po odpočítaní nákladov Priemerný ročný výnos investície	70 EUR -30 %	50 EUR -50 %
Nepriaznivý	Konečná hodnota investície po odpočítaní nákladov Priemerný ročný výnos investície	85 EUR -15 %	65 EUR -35 %
Mierny	Konečná hodnota investície po odpočítaní nákladov Priemerný ročný výnos investície	105 EUR 5 %	85 EUR -15 %
Priaznivý	Konečná hodnota investície po odpočítaní nákladov Priemerný ročný výnos investície	110 EUR 10 %	90 EUR -10 %

**Informácie o podmienkach výnosnosti pre individuálnych investorov alebo zabudovaných obmedzeniach výkonnosti.** S ukončením investície do Produktu nie sú spojené žiadne mimoriadne náklady. Produkt nemá pre investora žiadne horné rozpätia výnosnosti. **Vyhlasenie, že daňové pravidlá domovského členského štátu individuálneho investora môžu ovplyvniť výšku skutočne splatnej sumy.** Skutočne splatnú sumu môžu ovplyvniť daňové pravidlá domovského členského štátu individuálneho investora.

## ČO SA STANE, AK XTB NEMÔŽE PLNIŤ SVOJE ZÁVÄZKY?

Investícia do Frakčných akcií vzťahujúcich sa k ETF nie je chránená podľa kompenzačného systému odškodnenia poľského centrálného depozitára cenných papierov (KDPW S.A.). Frakčné akcie vzťahujúce sa k ETF nepredstavujú samostatný finančný nástroj, ktorý by bol oddelený od (celého) ETF. Pokiaľ teda Zákazník nezíska (celé) ETF, nebude daná investícia predmetom ochrany podľa systému odškodnenia. V prípade úpadku spoločnosti XTB by držiteľia Frakčných akcií vzťahujúcich sa k ETF mali právo uplatniť nárok voči konkurznej podstate spoločnosti XTB za všeobecných podmienok.

## AKÉ SÚ NÁKLADY?

### Náklady v priebehu času

V tabuľkách sú uvedené sumy, ktoré sa berú z investícií na pokrytie rôznych druhov nákladov. Tieto sumy závisia od výšky investície a doby držby Produktu. Uvedené sumy sú ilustrácie založené na vzorovej výške investície a rôznych investičných obdobiach. **Poplatky za konverziu meny nie sú zahrnuté vo výpočtoch.**

### Predpokladali sme, že:

- investovaná čiastka je 100 EUR
- investor uzavrie pozíciu po 1 roku

### Total cost

#### - Celkové náklady

- celkové náklady: 0-20 EUR
- vplyv nákladov za rok: 0 %-20 %

Náklady uvedené v tejto časti zahŕňajú dva varianty, pretože komisia z transakcií sa účtuje len po splnení určitých kritérií mesačnej hodnoty transakcie akcií a frakčných akcií súvisiacich s akciami. Dokumenty s kľúčovými informáciami (KID) publikované emitentmi konkrétnych ETF predstavujú priebežné náklady, ako sú poplatky za správu.

### ZLOŽENIE NÁKLADOV

Jednorazové náklady na vstupe alebo výstupe	Vplyv nákladov za rok v prípade vstupu / výstupu z investície		
<b>Vstupné náklady</b>	Komisia vo výške 0,2 % je účtovaná za každú transakciu po dosiahnutí obratu 100 000 EUR za mesiac. Minimálna komisia 10 EUR je navrhnutý pre všetky transakcie po dosiahnutí obratu 100 000 EUR za mesiac. Poplatok za prevod meny vo výške 0,5 % sa účtuje za menu, v ktorej sa akcie, ktorých sa Frakčné akcie týkajú, obchodujú s menou účtu .	0 EUR 0 %	10 EUR 10 %
<b>Výstupné náklady</b>	Komisia vo výške 0,2 % je účtovaná za každú transakciu po dosiahnutí obratu 100 000 EUR za mesiac. Minimálna komisia 10 EUR je navrhnutý pre všetky transakcie po dosiahnutí obratu 100 000 EUR za mesiac. Poplatok za prevod meny vo výške 0,5 % sa účtuje za menu, v ktorej sa akcie, ktorých sa Frakčné akcie týkajú, obchodujú s menou účtu	0 EUR 0 %	10 EUR 10 %

### PRIEBEŽNÉ NÁKLADY

<b>Poplatky za správu a iné administratívne alebo prevádzkové náklady</b>	Zoznam priebežných nákladov, ako napríklad poplatok za správu účtovaný emitentmi ETF, je uvedený v dokumentoch s kľúčovými informáciami (KID), ktoré zverejňujú emitenti jednotlivých ETF Poplatok za správu je zahrnutý v čistej hodnote aktív ETF, a teda aj v trhovej cene podielového listu ETF. V prípade príkladovej investície predstavoval poplatok za správu 0,2 EUR (0,2 % ročne).	0,2 EUR 0,2%
---	--	-----------------

### VEDĽAJŠIE NÁKLADY VZNIKNUTÉ ZA ŠPECIFICKÝCH PODMIENOK

Neuplatňujú sa žiadne vedľajšie náklady.

## AKO DLHO MÔŽEM DRŽAŤ PRODUKT A MÔŽEM DOSTAŤ PENIAZE VOPRED?

Investor môže kedykoľvek ukončiť investíciu do Produktu. Takéto rozhodnutie sa nevzťahuje na žiadne mimoriadne náklady iné ako náklady na štandardné položky pri zatvorení pozície.

### Odporúčaná doba držania: Žiadna

Investor určuje dobu držania Produktu individuálne.

### **Lehota pre odstúpenie od zmluvy**

Investor môže odstúpiť od transakcie s Produktom predložením vyhlásenia o odstúpení, ak transakcia s Produktom bola uzavretá za chybnú cenu a XTB potvrdí chybu na základe cien určitého počtu referenčných inštitúcií. Podrobné pravidlá, vrátane dátumu odstúpenia od transakcie uzavretej za chybnú cenu a spôsobu stanovenia chybné ceny sú uvedené v Obchodných podmienkach poskytovania investičných služieb..

### **Predčasné ukončenie**

Investor určuje dobu držania Produktu individuálne. Produkt nemá žiadnu špecifickú dobu držania a predaj Produktu nemá za následok žiadne mimoriadne poplatky alebo sankcie a nemení rizikový profil Produktu. Ukončenie Produktu je možné počas obchodných hodín Produktu.

### **Možné dôsledky realizácie pred uplynutím termínu platnosti alebo pred koncom odporúčanej doby držania.**

Investor môže kedykoľvek ukončiť investíciu. Takéto rozhodnutie nemá za následok žiadne mimoriadne náklady.

## **AKO MÔŽEM PODAŤ SŤAŽNOSŤ?**

Investor môže podať sťažnosť na spoločnosti XTB ohľadom Produktov a služieb ponúkaných spoločnosťou XTB. Sťažnosti týkajúce sa služieb poskytovaných spoločnosťou XTB môžu byť podané výlučne: (1) osobne v sídle spoločnosti XTB, (2) telefonicky na tel. čísle: +420 228 884 063, (3) elektronicky prostredníctvom on-line formulára, v Profile investora a (4) prostredníctvom e-mailu s využitím na to určeného formulára zaslaného na adresu sídla XTB. Podrobné pravidlá týkajúce sa posúdenia sťažností sú stanovené v Obchodných podmienkach poskytovania investičných služieb. Podrobné informácie o spôsobe a princípoch podávania sťažností sú k dispozícii v Inštrukciách pre podávanie sťažností zverejnených na adrese: „[https://xtb.scdn5.secure.raxcdn.com/file/0043/37/instrukcie-pre-podavanie-staznosti\\_new\\_697a487b65.pdf](https://xtb.scdn5.secure.raxcdn.com/file/0043/37/instrukcie-pre-podavanie-staznosti_new_697a487b65.pdf)“.

## **ĎALŠIE INFORMÁCIE**

Všetky ďalšie dokumenty obsahujúce podrobné informácie o Produkte vrátane podrobných informácií o poplatkoch a funkciách Produktu sú uvedené na webovej stránke (vrátane podstránok): “<https://www.xtb.com/sk/ponuka/informacie-o-uctoch/>.”