



Klíčové informace o Finančních nástrojích XTB

OBSAH

MĚNOVÉ PÁRY CFD.....	3
KRYPTOMĚNY CFD.....	6
KOMODITY CFD.....	9
INDEXY CFD.....	12
AKCIE CFD.....	15
ETF CFD.....	18
SYNTETICKÉ AKCIE.....	21
ETF.....	24
FRAKČNÍ PRÁVA VZTAHUJÍCÍ SE K AKCIÍM.....	45
FRAKČNÍ PRÁVA VZTAHUJÍCÍ SE K ETF (ETFs).....	49

SDĚLENÍ KLÍČOVÝCH INFORMACÍ

MĚNOVÉ PÁRY CFD



ÚČEL

Tento dokument obsahuje klíčové informace týkající se daného investičního Produktu. Nejedná se o marketingový materiál. Poskytování těchto informací vyžaduje zákon za účelem pomoci pochopení povahy tohoto investičního Produktu, jakož i riziko, náklady, potenciální zisky a ztráty, které s ním souvisí, a pomoci při srovnání s jinými Produkty.

PRODUKT

Název Produktu: Kontrakt na vyrovnání rozdílů (CFD - Contract for Difference) na základě měnového kurzu, dále jen „Produkt“.

Název výrobce PRIIP: XTB S.A. ul. Prosta 67, 00-838 Varšava, Polsko, dále jen jako "XTB".

ISIN/UIP: Nelze použít

Internetová stránka: www.xtb.com/cz

Další informace/telefonní číslo: Pro více informací volejte : +420 226 259 990

Informace týkající se příslušného orgánu: Polský orgán pro finanční dohled, Komisja Nadzoru Finansowego, ul. Piękna 20, 00-549 Varšava, Polsko.

Datum dokumentu klíčových informací: 1. prosince 2017

Datum poslední revize tohoto dokumentu: Červen 2024

Chystáte se koupit produkt, který není jednoduchý a může být obtížné mu porozumět.

CO JE PRODUKTEM?

TYP PRODUKTU

Derivát ve formě kontraktu na vyrovnání rozdílů (CFD). Produkt využívá mechanismus finanční páky. Produkt umožňuje Zákazníkovi spekulovat na růst nebo pokles cen měnových párů na mezinárodním trhu. Klient může otevřít dlouhou pozici, pokud se domnívá, že Cena Podkladového aktiva stoupne nebo krátkou pozici, pokud se Klient domnívá, že Cena Podkladového aktiva klesne.

OBDOBÍ

Produkt nemá doporučenou dobu držení a investor může ukončit investici do Produktu kdykoli před uplynutím 365 dnů. S takovým rozhodnutím nejsou spojeny žádné mimořádné náklady kromě standardních nákladů na uzavření pozice.

CÍLE PRODUKTU A OPATŘENÍ K JEJICH DOSAŽENÍ

Účelem Produktu je umožnit klientovi čerpat výhody ze změn ceny podkladového nástroje, aniž by jej vlastnil. Míra návratnosti investice do Produktu závisí na otevírací ceně a uzavírací ceně pozice. Produkt odráží změny cen podkladových nástrojů, na kterých je založen. Profily zisku a rizika tohoto Produktu jsou symetrické. Při otevření transakce s Produktem provede Investor vklad. Za předpokladu, že se hodnota účtu rovná provedenému vkladu, investor nemůže ztratit více, než je hodnota vkladu. Splatnost je 1 rok.

CÍLOVÝ INDIVIDUÁLNÍ INVESTOR

Produkt není vhodný pro každého investora. Produkt je určen pro individuálního investora, který rozumí mechanismu derivátů a rizikům s nimi spojeným. Investor je schopen nést případnou ztrátu až do výše celkové investované částky i krátkodobě. Produkt může být použit pro investiční účely, spekulativní obchodování, diverzifikaci portfolia a zajištění expozice podkladového aktiva.

JAKÉ JE RIZIKO A CO MOHU ZÍSKAT?

INDIKÁTOR RIZIKA

1 2 3 4 5 6 7

←----->

Nižší riziko Vyšší riziko

Ukazatel rizika předpokládá, že Produkt budete držet 1 pracovní den. Pokud budete investovat v rané fázi, skutečná rizika se mohou výrazně lišit a návratnost může být nižší. Možná nebudete schopni produkt snadno prodat, nebo možná budete muset produkt prodat za cenu, která výrazně ovlivní vaši návratnost.

Ukazatel rizika předpokládá, že Produkt budete držet 1 pracovní den. Pokud inkasujete svou investici v rané fázi, skutečná rizika se mohou výrazně lišit a návratnost může být nižší. Možná nebudete schopni produkt snadno prodat, nebo možná budete muset produkt prodat za cenu, která výrazně ovlivní vaši návratnost. Celkový index rizika je ukazatelem úrovně rizika tohoto Produktu ve srovnání s jinými Produkty. Ukazuje, jak je pravděpodobné, že ztratíte peníze na Produktu kvůli změnám na trhu nebo v důsledku toho, že vám nebudeme schopni zaplatit. Tento Produkt jsme klasifikovali jako 7 ze 7, což je nejvyšší riziková třída. To znamená, že potenciální ztráta v důsledku budoucí výkonnosti je hodnocena jako velmi vysoká a špatné podmínky na trhu pravděpodobně ovlivní naši schopnost vyplácet vám peníze. Za určitých okolností od vás mohou být požadovány další platby na pokrytí ztrát. **Celková ztráta, kterou můžete utrpět, může přesáhnout investovanou částku.** Tento Produkt neobsahuje žádnou ochranu proti budoucímu výkonu trhu, takže můžete ztratit část nebo všechny své peněžní investice. Pokud vám nebudeme schopni zaplatit dlužnou částku, můžete přijít o celou svou investici. Můžete však využít schéma ochrany spotřebitele (viz část „Co se stane, pokud XTB nemůže dostát svým závazkům?“). Tato ochrana není zahrnuta ve výše uvedeném ukazateli.

SCENÁŘE VÝKONU

Uvedené údaje zahrnují všechny náklady na samotný Produkt, ale nemusí zahrnovat všechny náklady, které platíte svému poradci nebo distributorovi. Číslo nezohledňuje vaši osobní daňovou situaci, což může také ovlivnit velikost vašeho výnosu. **Konečná hodnota vaší investice do tohoto Produktu závisí na budoucí výkonnosti trhu. Budoucí situace na trhu je nejistá a nelze přesně předvídat, jak se bude vyvíjet. Zobrazené scénáře, nepříznivé, střední a příznivé, jsou ilustracemi s nejhorsím, průměrným a nejlepším výsledkem Produktu. Prezentované scénáře jsou ilustracemi založenými na minulých výkonnosti a určitých předpokladech. V budoucnu se trhy mohou vyvíjet velmi odlišným způsobem.** Stresový scénář ukazuje, kolik peněz můžete získat zpět v extrémních tržních podmínkách. Zde uvedené scénáře ukazují, jaké výsledky by vaše investice mohla přinést. Můžete je porovnat se scénáři pro jiné deriváty. Nákup tohoto Produktu znamená, že věříte, že cena podkladového aktiva poroste. Vaše maximální ztráta by byla ztráta všech vašich investovaných prostředků.

Doporučená doba držení: Nebyl stanoven
Příklad investice: 10 000 EUR (nominální hodnota pozice)¹
Pokud investor uzavře pozici po 1 roce

Tabulka ukazuje částky zisku nebo ztráty, které může investice vygenerovat za 1 rok v různých scénářích, za předpokladu investice 10 000 EUR (nominální hodnota).

SCENÁŘ		EURUSD
Stresový	Co byste mohli získat zpět po odečtení nákladů Průměrná roční návratnost investice	-6 900 EUR -169 %
Nepříznivý	Co byste mohli získat zpět po odečtení nákladů Průměrná roční návratnost investice	-1 700 EUR -117 %
Mírný	Co byste mohli získat zpět po odečtení nákladů Průměrná roční návratnost investice	- 540 EUR -105 %
Příznivý	Co byste mohli získat zpět po odečtení nákladů Průměrná roční návratnost investice	780 EUR -92 %

Informace o podmínkách návratnosti pro jednotlivé investory nebo vestavěná omezení výkonnosti. S ukončením investice do Produktu nejsou spojeny žádné mimořádné náklady. Produkt nemá pro investora žádné horní rozpětí návratnosti. **Prohlášení, že daňová pravidla domovského členského státu jednotlivého investora mohou ovlivnit vyšší skutečně vyplacené částky.** Daňová pravidla domovského členského státu jednotlivého investora mohou ovlivnit skutečně vyplacenou částku.

CO SE STANE, POKUD XTB NEMŮŽE PLNIT SVÉ ZÁVAZKY?

XTB je účastníkem kompenzačního systému Krajowy Depozyt Papierów Wartościowych S.A., který zaručuje bezpečnost majetku investorů. V případě prodlení z důvodu platební neschopnosti XTB, mají všichni klienti nárok na náhradu hodnoty ztracených finančních nástrojů nashromážděných v XTB až do výše stanovené platnými právními předpisy. Na případnou ztrátu investora v důsledku nesprávného investičního rozhodnutí se nevztahuje systém náhrad nebo záruk pro investory. K datu této informace je maximální částka kompenzace ekvivalentem 3 000 EUR ve 100 % hodnoty prostředků krytých kompenzačním systémem a 90 % přebytku nad tuto částku s podmínkou, že horní limit finančních prostředků krytých kompenzačním schématem je ekvivalent 22 000 EUR. Investor si navíc ponechává právo vymáhat své nároky z konkurzní podstaty, sanační podstaty nebo obchodníka s cennými papíry nad výše uvedenou částku. Dohled nad celým kompenzačním systémem a jeho účastníky vykonává Polský úřad pro finanční dohled (KNF).

JAKÉ JSOU NÁKLADY?

Náklady v průběhu času

V tabulkách jsou uvedeny částky, které jsou vybírány z investic na pokrytí různých typů nákladů. Tyto částky závisí na výši investice a době držení Produktu. Uvedené částky jsou ilustrace založené na vzorové výši investice a různých investičních obdobích.

Předpokládali jsme, že:

- investovaná částka: 10 000 EUR (nominální hodnota pozice)
- výsledky Produktu jsou v souladu s uvedenou dobou držení

Pokud je pozice uzavřena po 1 roce:

- celkové náklady: 248.58 EUR
- roční dopad na náklady: 2.5 %

SLOŽENÍ NÁKLADŮ

Jednorázové náklady při vstupu nebo výstupu		
Vstupní náklady	Žádné	0 %
Výstupní náklady	Žádné	0 %

¹ potenciální výnos (průměrný roční výnos z investice) se vypočítá jako procento z referenční částky (nominální hodnota), tj.: (čistý zisk nebo ztráta)/referenční částka -1 podle vzorce z nařízení Komise v přenesené pravomoci (EU) 2021/ 2268

OPAKOVANÉ NÁKLADY

Poplatky za správu a další administrativní nebo provozní náklady	Poplatek související s financováním pozice, účtuje se při držení pozice další den. Způsob výpočtu je uveden v tabulce swapových bodů.	247.76 (2.5 %)
Transakční náklady	Spread Počítá se při otevírání a zavírání pozice	0.82 (0.0 %)

VEDLEJŠÍ NÁKLADY VZNIKLÉ ZA SPECIFICKÝCH PODMÍNEK

Poplatky za výkon	Žádné	0 %
--------------------------	-------	-----

JAK DLOUHO MOHU DRŽET PRODUKT A MOHU DOSTAT PENÍZE PŘEDEM?

Investor může kdykoliv ukončit investici do Produktu. Takové rozhodnutí se nevztahuje na žádné mimořádné náklady jiné než náklady na standardní položky.

Doporučená doba držení: Žádné

Investor určuje čas držení Produktu jednotlivě, Společnost XTB je však oprávněna uzavřít otevřenou pozici na měnovém CFD bez souhlasu Klienta po uplynutí 365 kalendářních dní od data otevření pozice.

Lhůta pro odstoupení od smlouvy

Investor může odstoupit od transakce s Produktem předložením prohlášení o odstoupení, pokud byla transakce s Produktem uzavřena za nesprávnou cenu a XTB potvrdí chybu na základě cen stanoveného počtu referenčních institucí. Podrobná pravidla včetně lhůty pro odstoupení od obchodu uzavřeného za chybnou cenu a způsobu určení chybné ceny jsou stanovena v Pravidlech o poskytování služeb..

Včasná likvidace

Investor nezávisle určuje dobu vlastnictví Produktu. Produkt nemá konkrétní dobu držení a uzavření pozice nemá za následek mimořádné poplatky a sankce a nemění rizikový profil Produktu. Pozici je možné uzavřít během obchodních hodin produktu.

Důsledky inkasa před koncem investičního období nebo koncem doporučené doby držení.

Investor může investici kdykoliv ukončit. S takovým rozhodnutím nejsou spojeny žádné mimořádné náklady.

JAK PODAT REKLAMACI?

Investor může podat reklamaci na společnost XTB ohledně Produktů a služeb nabízených společností XTB. Reklamacie týkající se služeb poskytovaných společností XTB mohou být podány výlučně: (1) osobně v sídle společnosti XTB, (2) telefonicky, na tel. čísle: +420 228 884 063, (3) elektronicky prostřednictvím on-line formuláře, v Profilu investora a (4) prostřednictvím e-mailu s využitím vyhrazeného formuláře zaslaného na adresu sídla XTB. Podrobná pravidla týkající se přezkoumání reklamací jsou stanovena v Obchodních podmínkách poskytování investičních služeb. Podrobné informace o způsobu a zásadách podávání reklamací jsou k dispozici v Pokynech pro podávání reklamací zveřejněných na adrese: https://xtb.scdn5.secure.raxcdn.com/file/0103/01/Instrukce%20pro%20poda%CC%81va%CC%81ni%CC%81%20reklamaci%CC%81_20230720_b3a782c461.pdf

DALŠÍ INFORMACE

Všechny dodatečné dokumenty obsahující podrobné informace o Produktu, včetně podrobných informací o poplatcích a funkcích Produktu, jsou uvedeny na webové stránce (včetně podstránek): <https://www.xtb.com/cz/nabidka/informace-o-uctech/>.

SDĚLENÍ KLÍČOVÝCH INFORMACÍ

KRYPTOMĚNY CFD



ÚČEL

Tento dokument obsahuje klíčové informace týkající se daného investičního Produktu. Nejedná se o marketingový materiál. Poskytování těchto informací vyžaduje zákon za účelem pomoci pochopení povahy tohoto investičního Produktu, jakož i riziko, náklady, potenciální zisky a ztráty, které s ním souvisí, a pomoci při srovnání s jinými Produkty.

PRODUKT

Název Produktu: Kontrakt na vyrovnání rozdílů (CFD - Contract for Difference) na základě kurzu kryptoměn, dále jen „Produkt“.

Název výrobce PRIIP: XTB S.A. ul. Prosta 67, 00-838 Varšava, Polsko, dále jen jako "XTB".

ISIN/UIP: Nelze použít

Internetová stránka: www.xtb.com/cz

Další informace/telefonní číslo: Pro více informací volejte : +420 226 259 990

Informace týkající se příslušného orgánu: Polský orgán pro finanční dohled, Komisja Nadzoru Finansowego, ul. Piękna 20, 00-549 Varšava, Polsko.

Datum dokumentu klíčových informací: 1. prosince 2017

Datum poslední změny tohoto dokumentu: Červen 2024

Chystáte se koupit produkt, který není jednoduchý a může být obtížné mu porozumět.

CO JE PRODUKTEM?

TYP PRODUKTU

Derivát ve formě kontraktu na vyrovnání rozdílů (CFD). Produkt využívá mechanismus finanční páky. Produkt umožňuje Klientovi spekulovat na růst nebo pokles cen měnových párů na mezinárodním trhu. Klient může otevřít dlouhou pozici, pokud se domnívá, že Cena Podkladového aktiva stoupne nebo krátkou pozici, pokud se Klient domnívá, že Cena Podkladového aktiva klesne.

OBDOBÍ

Produkt nemá doporučenou dobu držení a investor může ukončit investici do Produktu kdykoli před uplynutím 365 dnů. S takovým rozhodnutím nejsou spojeny žádné mimořádné náklady kromě standardních nákladů na uzavření pozice..

CÍLE PRODUKTU A OPATŘENÍ K JEJICH DOSAŽENÍ

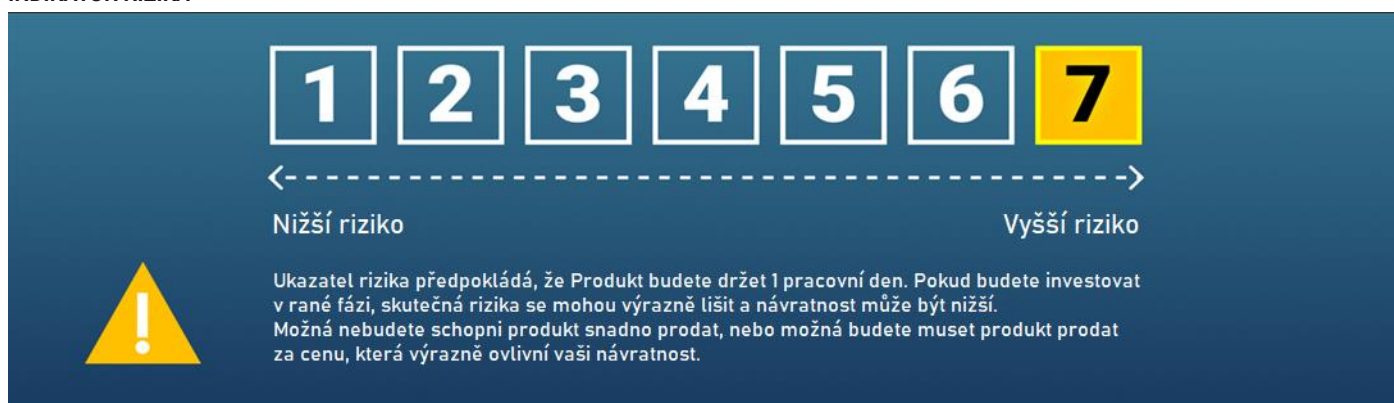
Účelem Produktu je umožnit klientovi čerpat výhody ze změn ceny podkladového nástroje, aniž by jej vlastnil. Míra návratnosti investice do Produktu závisí na otevírací ceně a uzavírací ceně pozice. Produkt odráží změny cen podkladových nástrojů, na kterých je založen. Profily zisku a rizika tohoto Produktu jsou symetrické. Při otevření transakce s Produktem provede Investor vklad. Za předpokladu, že se hodnota účtu rovná provedenému vkladu, investor nemůže ztratit více, než je hodnota vkladu. Splatnost je 1 rok.

CÍLOVÝ INDIVIDUÁLNÍ INVESTOR

Produkt není vhodný pro každého investora. Produkt je určen pro individuálního investora, který rozumí mechanismu derivátů a rizikům s nimi spojeným. Investor je schopen nést případnou ztrátu až do výše celkové investované částky i krátkodobě. Produkt může být použit pro investiční účely, spekulativní obchodování, diverzifikaci portfolia a zajištění expozice podkladového aktiva.

JAKÉ JE RIZIKO A CO MOHU ZÍSKAT?

INDIKÁTOR RIZIKA



Ukazatel rizika předpokládá, že Produkt budete držet 1 pracovní den. Pokud inkasujete svou investici v rané fázi, skutečná rizika se mohou výrazně lišit a návratnost může být nižší. Možná nebudete schopni produkt snadno prodat, nebo možná budete muset produkt prodat za cenu, která výrazně ovlivní vaši návratnost. Celkový index rizika je ukazatelem úrovně rizika tohoto Produktu ve srovnání s jinými Produkty. Ukazuje, jak je pravděpodobné, že ztratíte peníze na Produktu kvůli změnám na trhu nebo v důsledku toho, že vám nebudeme schopni zaplatit. Tento Produkt jsme klasifikovali jako 7 ze 7, což je nejvyšší riziková třída. To znamená, že potenciální ztráta v důsledku budoucí výkonnosti je hodnocena jako velmi vysoká a špatné podmínky na trhu pravděpodobně ovlivní naši schopnost vyplácet vám peníze. **Dávejte pozor na měnové riziko. Můžete obdržet platby v jiné měně, takže konečný výnos, který získáte, závisí na směnném kurzu obou měn. Toto riziko není zahrnuto ve výše uvedeném ukazateli.** Za určitých okolností od vás mohou být požadovány další platby na pokrytí ztrát. **Celková ztráta, kterou můžete utrpět, může přesáhnout investovanou částku.** Tento Produkt neobsahuje žádnou ochranu proti budoucímu výkonu trhu, takže můžete ztratit část nebo všechny své peněžní investice. Pokud vám nebudeme schopni zaplatit dlužnou částku, můžete přijít o celou svou investici. Můžete však využít schéma ochrany spotřebitele (viz část „Co se stane, pokud XTB nemůže dostát svým závazkům?“). Tato ochrana není zahrnuta ve výše uvedeném ukazateli.

SCENÁŘE VÝKONU

Uvedené údaje zahrnují všechny náklady na samotný Produkt, ale nemusí zahrnovat všechny náklady, které platíte svému poradci nebo distributorovi. Čísla nezohledňují vaši osobní daňovou situaci, což může také ovlivnit velikost vašeho výnosu. **Konečná hodnota vaší investice do tohoto Produktu závisí na budoucí výkonnosti trhu. Budoucí situace na trhu je nejistá a nelze přesně předvídat, jak se bude vyvíjet. Zobrazené scénáře, nepříznivé, střední a příznivé, jsou ilustracemi s nejhorsím, průměrným a nejlepším výsledkem Produktu. Prezentované scénáře jsou ilustracemi založenými na minulých výkonnosti a určitých předpokladech. V budoucnu se trhy mohou vyvíjet velmi odlišným způsobem.** Stresový scénář ukazuje, kolik peněz můžete získat zpět v extrémních tržních podmínkách. Zde uvedené scénáře ukazují, jaké výsledky by vaše investice mohla přinést. Můžete je porovnat se scénáři pro jiné deriváty. Nákup tohoto Produktu znamená, že věříte, že cena podkladového aktiva poroste. Vaše maximální ztráta by byla ztráta všech vašich investovaných prostředků.

Doporučená doba držení: Není stanoveno

Příklad investice: 10 000 EUR (nominální hodnota pozice)²

Pokud investor uzavře pozici po 1 roce

Tabulka ukazuje částky zisku nebo ztráty, které může investice vygenerovat za 1 rok v různých scénářích, za předpokladu investice 10 000 EUR (nominální hodnota).

SCENÁŘ		BITCOIN
Stresový	Co byste mohli získat zpět po odečtení nákladů Průměrná roční návratnost investice	-13 570 EUR -236 %
Nepříznivý	Co byste mohli získat zpět po odečtení nákladů Průměrná roční návratnost investice	-11 270 EUR -213 %
Mírný	Co byste mohli získat zpět po odečtení nákladů Průměrná roční návratnost investice	-8 430 EUR -184 %
Příznivý	Co byste mohli získat zpět po odečtení nákladů Průměrná roční návratnost investice	-2 230 EUR -122 %

Informace o podmínkách návratnosti pro jednotlivé investory nebo vestavěná omezení výkonnosti. S ukončením investice do Produktu nejsou spojeny žádné mimořádné náklady. Produkt nemá pro investora žádné horní rozpětí návratnosti. **Prohlášení, že daňová pravidla domovského členského státu jednotlivého investora mohou ovlivnit výši skutečně vyplacené částky.** Daňová pravidla domovského členského státu jednotlivého investora mohou ovlivnit skutečně vyplacenou částku.

CO SE STANE, POKUD XTB NEMŮŽE PLNIT SVÉ ZÁVAZKY?

XTB je účastníkem kompenzačního systému Krajowy Depozyt Papierów Wartościowych S.A., který zaručuje bezpečnost majetku investorů. V případě prodlení z důvodu platební neschopnosti XTB, mají všichni klienti nárok na náhradu hodnoty ztracených finančních nástrojů nashromážděných v XTB až do výše stanovené platnými právními předpisy. Na případnou ztrátu investora v důsledku nesprávného investičního rozhodnutí se nevztahuje systém náhrad nebo záruk pro investory. K datu této informace je maximální částka kompenzace ekvivalentem 3 000 EUR ve 100 % hodnoty prostředků krytých kompenzačním systémem a 90 % přebytku nad tuto částku s podmínkou, že horní limit finančních prostředků krytých kompenzačním schématem je ekvivalent 22 000 EUR. Investor si navíc ponechává právo vymáhat své nároky z konkurzní podstaty, sanační podstaty nebo obchodníka s cennými papíry nad výše uvedenou částku. Dohled nad celým kompenzačním systémem a jeho účastníky vykonává Polský úřad pro finanční dohled (KNF).

JAKÉ JSOU NÁKLADY?

Náklady v průběhu času

V tabulkách jsou uvedeny částky, které jsou vybírány z investic na pokrytí různých typů nákladů. Tyto částky závisí na výši investice a době držení Produktu. Uvedené částky jsou ilustrace založené na vzorové výši investice a různých investičních obdobích.

Předpokládali jsme, že:

- investovaná částka: 10 000 EUR (nominální hodnota pozice)
- výsledky Produktu jsou v souladu s uvedenou dobou držení

Pokud je pozice uzavřena po 1 roce:

- celkové náklady: 3570.6 EUR
- roční dopad na náklady: 35.7 %

SLOŽENÍ NÁKLADŮ

Jednorázové náklady při vstupu nebo výstupu		
Vstupní náklady	Žádné	0 %

² potenciální výnos (průměrný roční výnos z investice) se vypočítá jako procento z referenční částky (nominální hodnoty), tj.: (čistý zisk nebo ztráta)/referenční částka -1 podle vzorce z nařízení Komise v přenesené pravomoci (EU) 2021/ 2268

Výstupní náklady	Žádné	0 %
OPAKOVANÉ NÁKLADY		
Poplatky za správu a další administrativní nebo provozní náklady	Poplatek související s financováním pozice, účtuje se při držení pozice další den. Způsob výpočtu je uveden v tabulce swapových bodů.	3548.6 (35.5 %)
Transakční náklady	Spread. Počítá se při otevírání a zavírání pozice	22 (0.2 %)
VEDLEJŠÍ NÁKLADY VZNIKLÉ ZA SPECIFICKÝCH PODMÍNEK		
Poplatky za výkon	Žádné	0 %

JAK DLOUHO MOHU DRŽET PRODUKT A MOHU DOSTAT PENÍZE PŘEDEM?

Investor může kdykoliv ukončit investici do Produktu. Takové rozhodnutí se nevztahuje na žádné mimořádné náklady jiné než náklady na standardní položky.

Doporučená doba držení: Žádné

Investor určuje čas držení Produktu jednotlivě.

Lhůta pro odstoupení od smlouvy

Investor může odstoupit od transakce s Produktem předložením prohlášení o odstoupení, pokud byla transakce s Produktem uzavřena za nesprávnou cenu a XTB potvrdí chybu na základě cen stanoveného počtu referenčních institucí. Podrobná pravidla včetně lhůty pro odstoupení od obchodu uzavřeného za chybnou cenu a způsobu určení chybné ceny jsou stanovena v Pravidlech o poskytování služeb.

Včasná likvidace

Investor nezávisle určuje dobu vlastnictví Produktu. Produkt nemá konkrétní dobu držení a uzavření pozice nemá za následek mimořádné poplatky a sankce a nemění rizikový profil Produktu. Pozici je možné uzavřít během obchodních hodin produktu.

Důsledky inkasa před koncem investičního období nebo koncem doporučené doby držení.

Investor může investici kdykoliv ukončit. S takovým rozhodnutím nejsou spojeny žádné mimořádné náklady.

JAK PODAT REKLAMACI?

Investor může podat reklamaci na společnost XTB ohledně Produktů a služeb nabízených společností XTB. Reklamáce týkající se služeb poskytovaných společností XTB mohou být podány výlučně: (1) osobně v sídle společnosti XTB, (2) telefonicky, na tel. číslo: +420 228 884 063, (3) elektronicky prostřednictvím on-line formuláře, v Profilu investora a (4) prostřednictvím e-mailu s využitím vyhrazeného formuláře zasláného na adresu sídla XTB. Podrobná pravidla týkající se přezkoumání reklamací jsou stanovena v Obchodních podmínkách poskytování investičních služeb. Podrobné informace o způsobu a zásadách podávání reklamací jsou k dispozici v Pokynech pro podávání reklamací zveřejněných na adrese: https://xtb.scdn5.secure.raxcdn.com/file/0103/01/Instrukce%20pro%20poda%CC%81va%CC%81ni%CC%81%20reklamaci%CC%81_20230720_b3a782c461.pdf

DALŠÍ INFORMACE

Všechny dodatečné dokumenty obsahující podrobné informace o Produktu, včetně podrobných informací o poplatcích a funkcích Produktu, jsou uvedeny na webové stránce (včetně podstránek): <https://www.xtb.com/cz/nabidka/informace-o-uctech/>.

SDĚLENÍ KLÍČOVÝCH INFORMACÍ

KOMODITY CFD



ÚČEL

Tento dokument obsahuje klíčové informace týkající se daného investičního Produktu. Nejedná se o marketingový materiál. Poskytování těchto informací vyžaduje zákon za účelem pomoci pochopení povahy tohoto investičního Produktu, jakož i riziko, náklady, potenciální zisky a ztráty, které s ním souvisí, a pomoci při srovnání s jinými Produkty.

PRODUKT

Název Produktu: Kontrakt na vyrovnání rozdílů (CFD - Contract for Difference) na základě cen komodit, dále jen „Produkt“.

Název výrobce PRIIP: XTB S.A. ul. Prosta 67, 00-838 Varšava, Polsko, dále jen jako "XTB".

ISIN/UIP: Nelze použít

Internetová stránka: www.xtb.com/cz

Další informace/telefonní číslo: Pro více informací volejte : +420 226 259 990

Informace týkající se příslušného orgánu: Polský orgán pro finanční dohled, Komisja Nadzoru Finansowego, ul. Piękna 20, 00-549 Varšava, Polsko.

Datum dokumentu klíčových informací: 1. prosince 2017

Datum poslední změny tohoto dokumentu: Červen 2024

Chystáte se koupit produkt, který není jednoduchý a může být obtížné mu porozumět.

CO JE PRODUKTEM?

TYP PRODUKTU

Derivát ve formě kontraktu na vyrovnání rozdílů (CFD). Produkt využívá mechanismus finanční páky. Produkt umožňuje Klientovi spekulovat na růst nebo pokles cen měnových párů na mezinárodním trhu. Klient může otevřít dlouhou pozici, pokud se domnívá, že Cena Podkladového aktiva stoupne nebo krátkou pozici, pokud se Klient domnívá, že Cena Podkladového aktiva klesne.

OBDOBÍ

Produkt nemá doporučenou dobu držení a investor může ukončit investici do Produktu kdykoli před uplynutím 365 dnů. S takovým rozhodnutím nejsou spojeny žádné mimořádné náklady kromě standardních nákladů na uzavření pozice.

CÍLE PRODUKTU A OPATŘENÍ K JEJICH DOSAŽENÍ

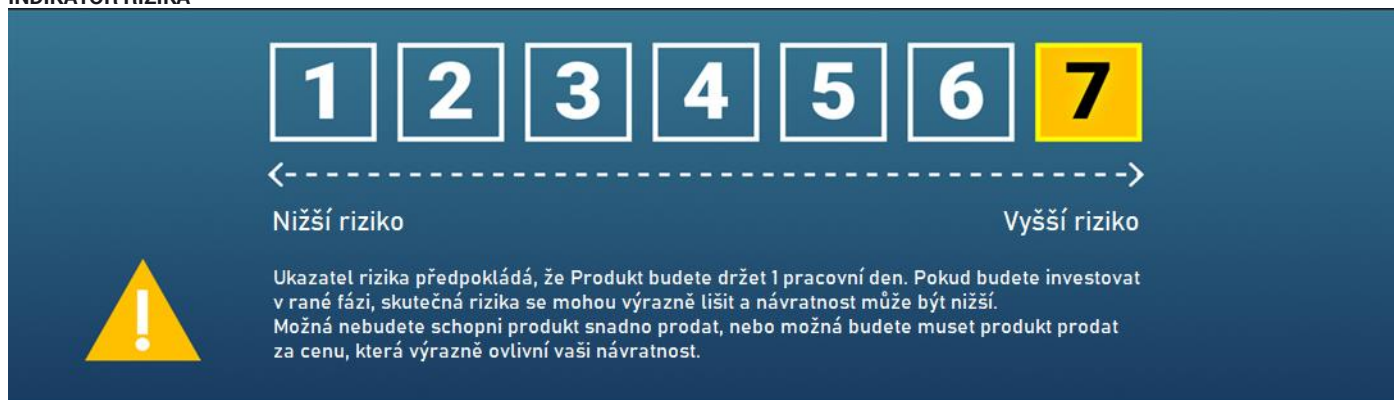
Účelem Produktu je umožnit klientovi čerpat výhody ze změn ceny podkladového nástroje, aniž by jej vlastnil. Míra návratnosti investice do Produktu závisí na otevírací ceně a uzavírací ceně pozice. Produkt odráží změny cen podkladových nástrojů, na kterých je založen. Profily zisku a rizika tohoto Produktu jsou symetrické. Při otevření transakce s Produktem provede Investor vklad. Za předpokladu, že se hodnota účtu rovná provedenému vkladu, investor nemůže ztratit více, než je hodnota vkladu. Splatnost je 1 rok.

CÍLOVÝ INDIVIDUÁLNÍ INVESTOR

Produkt není vhodný pro každého investora. Produkt je určen pro individuálního investora, který rozumí mechanismu derivátů a rizikům s nimi spojeným. Investor je schopen nést případnou ztrátu až do výše celkové investované částky i krátkodobě. Produkt může být použit pro investiční účely, spekulativní obchodování, diverzifikaci portfolia a zajištění expozice podkladového aktiva.

JAKÉ JE RIZIKO A CO MOHU ZÍSKAT?

INDIKÁTOR RIZIKA



Ukazatel rizika předpokládá, že Produkt budete držet 1 pracovní den. Pokud inkasujete svou investici v rané fázi, skutečná rizika se mohou výrazně lišit a návratnost může být nižší. Možná nebudete schopni produkt snadno prodat, nebo možná budete muset produkt prodat za cenu, která výrazně ovlivní vaši návratnost. Celkový index rizika je ukazatelem úrovně rizika tohoto Produktu ve srovnání s jinými Produkty. Ukazuje, jak je pravděpodobné, že ztratíte peníze na Produktu kvůli změnám na trhu nebo v důsledku toho, že vám nebudeme schopni zaplatit. Tento Produkt jsme klasifikovali jako 7 ze 7, což je nejvyšší riziková třída. To znamená, že potenciální ztráta v důsledku budoucí výkonnosti je hodnocena jako velmi vysoká a špatné podmínky na trhu pravděpodobně ovlivní naši schopnost vyplácet vám peníze. **Dávejte pozor na měnové riziko. Můžete obdržet platby v jiné měně, takže konečný výnos, který získáte, závisí na směnném kurzu obou měn. Toto riziko není zahrnuto ve výše uvedeném ukazateli.** Za určitých okolností od vás mohou být požadovány další platby na pokrytí ztrát. **Celková ztráta, kterou můžete utrpět, může přesáhnout investovanou částku.** Tento Produkt neobsahuje žádnou ochranu proti budoucímu výkonu trhu, takže můžete ztratit část nebo všechny své peněžní investice. Pokud vám nebudeme schopni zaplatit dlužnou částku, můžete přijít o celou svou investici. Můžete však využít schéma ochrany spotřebitele (viz část „Co se stane, pokud XTB nemůže dostát svým závazkům?“). Tato ochrana není zahrnuta ve výše uvedeném ukazateli.

SCENÁŘE VÝKONU

Uvedené údaje zahrnují všechny náklady na samotný Produkt, ale nemusí zahrnovat všechny náklady, které platíte svému poradci nebo distributorovi. Číslo nezohledňuje vaši osobní daňovou situaci, což může také ovlivnit velikost vašeho výnosu. **Konečná hodnota vaší investice do tohoto Produktu závisí na budoucí výkonnosti trhu. Budoucí situace na trhu je nejistá a nelze přesně předvídat, jak se bude vyvíjet. Zobrazené scénáře, nepříznivé, střední a příznivé, jsou ilustracemi s nejhorsím, průměrným a nejlepším výsledkem Produktu. Prezentované scénáře jsou ilustracemi založenými na minulé výkonnosti a určitých předpokladech. V budoucnu se trhy mohou vyvíjet velmi odlišným způsobem.** Stresový scénář ukazuje, kolik peněz můžete získat zpět v extrémních tržních podmínkách. Zde uvedené scénáře ukazují, jaké výsledky by vaše investice mohla přinést. Můžete je porovnat se scénáři pro jiné deriváty. Nákup tohoto Produktu znamená, že věříte, že cena podkladového aktiva poroste. Vaše maximální ztráta by byla ztráta všech vašich investovaných prostředků.

Doporučená doba držení: Není stanoveno
Příklad investice: 10 000 EUR (nominální hodnota pozice)³
Pokud investor uzavře pozici po 1 roce

Tabulka ukazuje částky zisku nebo ztráty, které může investice vygenerovat za 1 rok v různých scénářích, za předpokladu investice 10 000 EUR (nominální hodnota).

SCENÁŘ		ZLATO
Stresový	Co byste mohli získat zpět po odečtení nákladů Průměrná roční návratnost investice	- 9 280 EUR -193 %
Nepříznivý	Co byste mohli získat zpět po odečtení náklad Průměrná roční návratnost investice	- 2 700 EUR -127 %
Mírný	Co byste mohli získat zpět po odečtení náklad Průměrná roční návratnost investice	-960 EUR -110 %
Příznivý	Co byste mohli získat zpět po odečtení nákladů Průměrná roční návratnost investice	1 160 EUR -88 %

Informace o podmínkách návratnosti pro jednotlivé investory nebo vestavěná omezení výkonnosti. S ukončením investice do Produktu nejsou spojeny žádné mimořádné náklady. Produkt nemá pro investora žádné horní rozpětí návratnosti. **Prohlášení, že daňová pravidla domovského členského státu jednotlivého investora mohou ovlivnit výši skutečně vyplacené částky.** Daňová pravidla domovského členského státu jednotlivého investora mohou ovlivnit skutečně vyplacenou částku.

CO SE STANE, POKUD XTB NEMŮŽE PLNIT SVÉ ZÁVAZKY?

XTB je účastníkem kompenzačního systému Krajowy Depozyt Papierów Wartościowych S.A., který zaručuje bezpečnost majetku investorů. V případě prodlení z důvodu platební neschopnosti XTB, mají všichni klienti nárok na náhradu hodnoty ztracených finančních nástrojů nashromážděných v XTB až do výše stanovené platnými právními předpisy. Na případnou ztrátu investora v důsledku nesprávného investičního rozhodnutí se nevztahuje systém náhrad nebo záruk pro investory. K datu této informace je maximální částka kompenzace ekvivalentem 3 000 PLN ve 100 % hodnoty prostředků krytých kompenzačním systémem a 90 % přebytku nad tuto částku s podmínkou, že horní limit finančních prostředků krytých kompenzačním schématem je ekvivalent 22 000 PLN. Investor si navíc ponechává právo vymáhat své nároky z konkurzní podstaty, sanační podstaty nebo obchodníka s cennými papíry nad výše uvedenou částku. Dohled nad celým kompenzačním systémem a jeho účastníky vykonává Polský úřad pro finanční dohled (KNF).

JAKÉ JSOU NÁKLADY?

Náklady v průběhu času

V tabulkách jsou uvedeny částky, které jsou vybírány z investic na pokrytí různých typů nákladů. Tyto částky závisí na výši investice a době držení Produktu. Uvedené částky jsou ilustrace založené na vzorové výši investice a různých investičních obdobích.

Předpokládali jsme, že:

- investovaná částka: 10 000 EUR (nominální hodnota pozice)
- výsledky Produktu jsou v souladu s uvedenou dobou držení

Pokud je pozice uzavřena po 1 roce:

- celkové náklady: 1050.83 EUR
- roční dopad na náklady: 10.5 %

³ potenciální výnos (průměrný roční výnos z investice) se vypočítá jako procento z referenční částky (nominální hodnoty), tj.: (čistý zisk nebo ztráta)/referenční částka -1 podle vzorce z nařízení Komise v přenesené pravomoci (EU) 2021/ 2268

SLOŽENÍ NÁKLADŮ

Jednorázové náklady při vstupu nebo výstupu		
Vstupní náklady	Žádné	0 %
Výstupní náklady	Žádné	0 %

OPAKOVANÉ NÁKLADY

Poplatky za správu a další administrativní nebo provozní náklady	Poplatek související s financováním pozice, účtuje se při držení pozice další den. Způsob výpočtu je uveden v tabulce swapových bodů.	1049.08 (10.5 %)
Transakční náklady	Spread. Počítá se při otevírání a zavírání pozice	1.75 (0.0 %)

VEDLEJŠÍ NÁKLADY VZNIKLÉ ZA SPECIFICKÝCH PODMÍNEK

Poplatky za výkon	Žádné	0 %
-------------------	-------	-----

JAK DLOUHO MOHU DRŽET PRODUKT A MOHU DOSTAT PENÍZE PŘEDEM?

Investor může kdykoliv ukončit investici do Produktu. Takové rozhodnutí se nevztahuje na žádné mimořádné náklady jiné než náklady na standardní položky.

Doporučená doba držení: Žádné

Investor určuje čas držení Produktu jednotlivě, Společnost XTB je však oprávněna uzavřít otevřenou pozici na měnovém CFD bez souhlasu Klienta po uplynutí 365 kalendářních dní od data otevření pozice.

Lhůta pro odstoupení od smlouvy

Investor může odstoupit od transakce s Produktem předložením prohlášení o odstoupení, pokud byla transakce s Produktem uzavřena za nesprávnou cenu a XTB potvrdí chybu na základě cen stanoveného počtu referenčních institucí. Podrobná pravidla včetně lhůty pro odstoupení od obchodu uzavřeného za chybnou cenu a způsobu určení chybné ceny jsou stanovena v Pravidlech o poskytování služeb.

Včasná likvidace

Investor nezávisle určuje dobu vlastnictví Produktu. Produkt nemá konkrétní dobu držení a uzavření pozice nemá za následek mimořádné poplatky a sankce a nemění rizikový profil Produktu. Pozici je možné uzavřít během obchodních hodin produktu.

Důsledky inkasa před koncem investičního období nebo koncem doporučené doby držení.

Investor může investici kdykoliv ukončit. S takovým rozhodnutím nejsou spojeny žádné mimořádné náklady.

JAK PODAT REKLAMACI?

Investor může podat reklamaci na společnost XTB ohledně Produktů a služeb nabízených společností XTB. Reklamacie týkající se služeb poskytovaných společností XTB mohou být podány výlučně: (1) osobně v sídle společnosti XTB, (2) telefonicky, na tel. čísle: +420 228 884 063, (3) elektronicky prostřednictvím on-line formuláře, v Profilu investora a (4) prostřednictvím e-mailu s využitím vyhrazeného formuláře zasláného na adresu sídla XTB. Podrobná pravidla týkající se přezkoumání reklamací jsou stanovena v Obchodních podmínkách poskytování investičních služeb. Podrobné informace o způsobu a zásadách podávání reklamací jsou k dispozici v Pokynech pro podávání reklamací zveřejněných na adrese: https://xtb.scdn5.secure.raxcdn.com/file/0103/01/Instrukce%20pro%20poda%CC%81va%CC%81ni%CC%81%20reklamaci%CC%81_20230720_b3a782c461.pdf

DALŠÍ INFORMACE

Všechny dodatečné dokumenty obsahující podrobné informace o Produktu, včetně podrobných informací o poplatcích a funkcích Produktu, jsou uvedeny na webové stránce (včetně podstráněk): <https://www.xtb.com/cz/nabidka/informace-o-uctech>.

SDĚLENÍ KLÍČOVÝCH INFORMACÍ

INDEXY CFD



ÚČEL

Tento dokument obsahuje klíčové informace týkající se daného investičního Produktu. Nejedná se o marketingový materiál. Poskytování těchto informací vyžaduje zákon za účelem pomoci pochopení povahy tohoto investičního Produktu, jakož i riziko, náklady, potenciální zisky a ztráty, které s ním souvisí, a pomoci při srovnání s jinými Produkty.

PRODUKT

Název Produktu: Kontrakt na vyrovnání rozdílů (CFD - Contract for Difference) na základě kurzu, akciových indexů, dále jen „Produkt“.

Název výrobce PRIIP: XTB S.A. ul. Prosta 67, 00-838 Varšava, Polsko, dále jen jako „XTB“.

ISIN/UIP: Nelze použít

Internetová stránka: <http://www.xtb.com/cz>

Další informace/telefonní číslo: Pro více informací volejte : +420 226 259 990

Informace týkající se příslušného orgánu: Polský orgán pro finanční dohled, Komisja Nadzoru Finansowego, ul. Piękna 20, 00-549 Varšava, Polsko.

Datum dokumentu klíčových informací: 1. prosince 2017

Datum poslední změny tohoto dokumentu: Červen 2024

Chystáte se koupit produkt, který není jednoduchý a může být obtížné mu porozumět.

CO JE PRODUKTEM?

TYP PRODUKTU

Derivát ve formě kontraktu na vyrovnání rozdílů (CFD). Produkt využívá mechanismus finanční páky. Produkt umožňuje Klientovi spekulovat na růst nebo pokles cen měnových párů na mezinárodním trhu. Klient může otevřít dlouhou pozici, pokud se domnívá, že Cena Podkladového aktiva stoupne nebo krátkou pozici, pokud se Klient domnívá, že Cena Podkladového aktiva klesne.

OBDOBÍ

Produkt nemá doporučenou dobu držení a investor může ukončit investici do Produktu kdykoli před uplynutím 365 dnů. S takovým rozhodnutím nejsou spojeny žádné mimořádné náklady kromě standardních nákladů na uzavření pozice.

CÍLE PRODUKTU A OPATŘENÍ K JEJICH DOSAŽENÍ

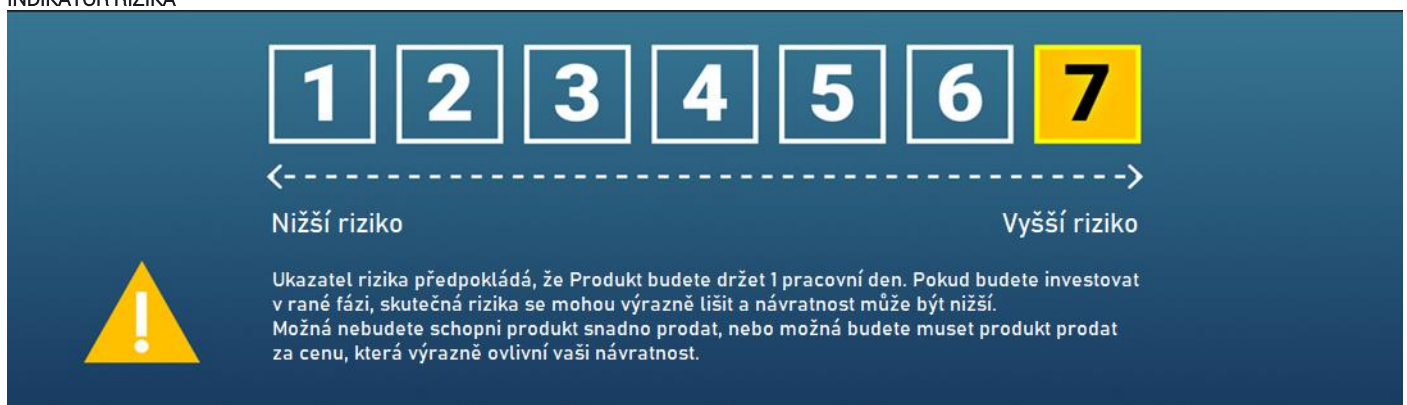
Účelem Produktu je umožnit klientovi čerpat výhody ze změn ceny podkladového nástroje, aniž by jej vlastnil. Míra návratnosti investice do Produktu závisí na otevírací ceně a uzavírací ceně pozice. Produkt odráží změny cen podkladových nástrojů, na kterých je založen. Profily zisku a rizika tohoto Produktu jsou symetrické. Při otevření transakce s Produktem provede Investor vklad. Za předpokladu, že se hodnota účtu rovná provedenému vkladu, investor nemůže ztratit více, než je hodnota vkladu. Splatnost je 1 rok.

CÍLOVÝ INDIVIDUÁLNÍ INVESTOR

Produkt není vhodný pro každého investora. Produkt je určen pro individuálního investora, který rozumí mechanismu derivátů a rizikům s nimi spojeným. Investor je schopen nést případnou ztrátu až do výše celkové investované částky i krátkodobě. Produkt může být použit pro investiční účely, spekulativní obchodování, diverzifikaci portfolia a zajištění expozice podkladového aktiva.

JAKÉ JE RIZIKO A CO MOHU ZÍSKAT?

INDIKÁTOR RIZIKA



Ukazatel rizika předpokládá, že Produkt budete držet 1 pracovní den. Pokud inkasujete svou investici v rané fázi, skutečná rizika se mohou výrazně lišit a návratnost může být nižší. Možná nebudete schopni produkt snadno prodat, nebo možná budete muset produkt prodat za cenu, která výrazně ovlivní vaši návratnost. Celkový index rizika je ukazatelem úrovně rizika tohoto Produktu ve srovnání s jinými Produkty. Ukazuje, jak je pravděpodobné, že ztratíte peníze na Produktu kvůli změnám na trhu nebo v důsledku toho, že vám nebudeme schopni zaplatit. Tento Produkt jsme klasifikovali jako 7 ze 7, což je nejvyšší riziková třída. To znamená, že potenciální ztráta v důsledku budoucí výkonnosti je hodnocena jako velmi vysoká a špatné podmínky na trhu pravděpodobně ovlivní naši schopnost vyplácet vám peníze. Za určitých okolností od vás mohou být požadovány další platby na pokrytí ztrát. **Celková ztráta, kterou můžete utrpět, může přesáhnout investovanou částku.** Tento Produkt neobsahuje žádnou ochranu proti budoucímu výkonu trhu, takže můžete ztratit část nebo všechny své peněžní investice. Pokud vám nebudeme schopni zaplatit dlužnou částku, můžete přijít o celou svou investici. Můžete však využít schéma ochrany spotřebitele (viz část „Co se stane, pokud XTB nemůže dostát svým závazkům?“). Tato ochrana není zahrnuta ve výše uvedeném ukazateli.

SCENÁŘE VÝKONU

Uvedené údaje zahrnují všechny náklady na samotný Produkt, ale nemusí zahrnovat všechny náklady, které platíte svému poradci nebo distributorovi. Čísla nezohledňují vaši osobní daňovou situaci, což může také ovlivnit velikost vašeho výnosu. **Konečná hodnota vaší investice do tohoto Produktu závisí na budoucí výkonnosti trhu. Budoucí situace na trhu je nejistá a nelze přesně předvídat, jak se bude vyvíjet. Zobrazené scénáře, nepříznivé, střední a příznivé, jsou ilustracemi s nehorším, průměrným a nejlepším výsledkem Produktu. Prezentované scénáře jsou ilustracemi založenými na minulé výkonnosti a určitých předpokladech. V budoucnu se trhy mohou vyvíjet velmi odlišným způsobem.** Stresový scénář ukazuje, kolik peněz můžete získat zpět v extrémních tržních podmínkách. Zde uvedené scénáře ukazují, jaké výsledky by vaše investice mohla přinést. Můžete je porovnat se scénáři pro jiné deriváty. Nákup tohoto Produktu znamená, že věříte, že cena podkladového aktiva poroste. Vaše maximální ztráta by byla ztráta všech vašich investovaných prostředků.

Doporučená doba držení: Neení stanoveno
Příklad investice: 10 000 EUR (nominální hodnota pozice)⁴
Pokud investor uzavře pozici po 1 roce

Tabulka ukazuje částky zisku nebo ztráty, které může investice vygenerovat za 1 rok v různých scénářích, za předpokladu investice 10 000 EUR (nominální hodnota).

SCENÁŘ		DE40
Stresový	Co byste mohli získat zpět po odečtení nákladů Průměrná roční návratnost investice	- 9 300 EUR -193 %
Nepříznivý	Co byste mohli získat zpět po odečtení nákladů Průměrná roční návratnost investice	- 2 330 EUR -123 %
Mírný	Co byste mohli získat zpět po odečtení nákladů Průměrná roční návratnost investice	10 EUR -100 %
Příznivý	Co byste mohli získat zpět po odečtení nákladů Průměrná roční návratnost investice	2 990 EUR -70 %

Informace o podmínkách návratnosti pro jednotlivé investory nebo vestavěná omezení výkonnosti. S ukončením investice do Produktu nejsou spojeny žádné mimořádné náklady. Produkt nemá pro investora žádné horní rozpětí návratnosti. **Prohlášení, že daňová pravidla domovského členského státu jednotlivého investora mohou ovlivnit vyšší skutečně vyplacené částky.** Daňová pravidla domovského členského státu jednotlivého investora mohou ovlivnit skutečně vyplacenou částku.

CO SE STANE, POKUD XTB NEMŮŽE PLNIT SVÉ ZÁVAZKY?

XTB je účastníkem kompenzačního systému Krajowy Depozyt Papierów Wartościowych S.A., který zaručuje bezpečnost majetku investorů. V případě prodlení z důvodu platební neschopnosti XTB, mají všichni klienti nárok na náhradu hodnoty ztracených finančních nástrojů nashromážděných v XTB až do výše stanovené platnými právními předpisy. Na případnou ztrátu investora v důsledku nesprávného investičního rozhodnutí se nevztahuje systém náhrad nebo záruk pro investory. K datu této informace je maximální částka kompenzace ekvivalentem 3 000 EUR ve 100 % hodnoty prostředků krytých kompenzačním systémem a 90 % přebytku nad tuto částku s podmínkou, že horní limit finančních prostředků krytých kompenzačním schématem je ekvivalent 22 000 EUR. Investor si navíc ponechává právo vymáhat své nároky z konkurzní podstaty, sanační podstaty nebo obchodníka s cennými papíry nad výše uvedenou částku. Dohled nad celým kompenzačním systémem a jeho účastníky vykonává Polský úřad pro finanční dohled (KNF).

JAKÉ JSOU NÁKLADY?

Náklady v průběhu času

V tabulkách jsou uvedeny částky, které jsou vybírány z investic na pokrytí různých typů nákladů. Tyto částky závisí na výši investice a době držení Produktu. Uvedené částky jsou ilustrace založené na vzorové výši investice a různých investičních obdobích.

Předpokládali jsme, že:

- investovaná částka: 10 000 EUR (nominální hodnota pozice)
- výsledky Produktu jsou v souladu s uvedenou dobou držení

Pokud je pozice uzavřena po 1 roce:

- celkové náklady: 802.11 EUR
- roční dopad na náklady: 8.0 %

SEZNAM NÁKLADŮ

Jednorázové náklady při vstupu nebo výstupu		
Vstupní náklady	Žádné	0 %
Výstupní náklady	Žádné	0 %

OPAKOVANÉ NÁKLADY

⁴ potenciální výnos (průměrný roční výnos z investice) se vypočítá jako procento z referenční částky (nominální hodnoty), tj.: (čistý zisk nebo ztráta)/referenční částka -1 podle vzorce z nařízení Komise v přenesené pravomoci (EU) 2021/ 2268

Poplatky za správu a další administrativní nebo provozní náklady	Poplatek související s financováním pozice, účtuje se při držení pozice další den. Způsob výpočtu je uveden v tabulce swapových bodů.	801.18 (8.0 %)
Transakční náklady	Spread. Počítá se při otevírání a zavírání pozice	0.93 (0.0 %)
VEDLEJŠÍ NÁKLADY VZNIKLÉ ZA SPECIFICKÝCH PODMÍNEK		
Poplatky za výkon	Žádné	0 %

JAK DLOUHO MOHU DRŽET PRODUKT A MOHU DOSTAT PENÍZE PŘEDEM?

Investor může kdykoliv ukončit investici do Produktu. Takové rozhodnutí se nevztahuje na žádné mimořádné náklady jiné než náklady na standardní položky.

Doporučená doba držení: Žádné

Investor určuje čas držení Produktu jednotlivě, Společnost XTB je však oprávněna uzavřít otevřenou pozici na měnovém CFD bez souhlasu Klienta po uplynutí 365 kalendářních dní od data otevření pozice.

Lhůta pro odstoupení od smlouvy

Investor může odstoupit od transakce s Produktem předložením prohlášení o odstoupení, pokud byla transakce s Produktem uzavřena za nesprávnou cenu a XTB potvrdí chybu na základě cen stanoveného počtu referenčních institucí. Podrobná pravidla včetně lhůty pro odstoupení od obchodu uzavřeného za chybnou cenu a způsobu určení chybné ceny jsou stanovena v Pravidlech o poskytování služeb.

Včasná likvidace

Investor nezávisle určuje dobu vlastnictví Produktu. Produkt nemá konkrétní dobu držení a uzavření pozice nemá za následek mimořádné poplatky a sankce a nemění rizikový profil Produktu. Pozici je možné uzavřít během obchodních hodin produktu.

Důsledky inkasa před koncem investičního období nebo koncem doporučené doby držení.

Investor může investici kdykoliv ukončit. S takovým rozhodnutím nejsou spojeny žádné mimořádné náklady.

JAK PODAT REKLAMACI?

Investor může podat reklamaci na společnost XTB ohledně Produktů a služeb nabízených společností XTB. Reklamacie týkající se služeb poskytovaných společností XTB mohou být podány výlučně: (1) osobně v sídle společnosti XTB, (2) telefonicky, na tel. čísle: +420 228 884 063, (3) elektronicky prostřednictvím on-line formuláře, v Profilu investora a (4) prostřednictvím e-mailu s využitím vyhrazeného formuláře zaslaného na adresu sídla XTB. Podrobná pravidla týkající se přezkoumání reklamací jsou stanovena v Obchodních podmínkách poskytování investičních služeb. Podrobné informace o způsobu a zásadách podávání reklamací jsou k dispozici v Pokynech pro podávání reklamací zveřejněných na adrese: https://xtb.scdn5.secure.raxcdn.com/file/0103/01/Instrukce%20pro%20poda%CC%81va%CC%81ni%CC%81%20reklamaci%CC%81_20230720_b3a782c461.pdf

DALŠÍ INFORMACE

Všechny dodatečné dokumenty obsahující podrobné informace o Produktu, včetně podrobných informací o poplatcích a funkcích Produktu, jsou uvedeny na webové stránce (včetně podstránky): <https://www.xtb.com/cz/nabidka/informace-o-uctech/>.

SDĚLENÍ KLÍČOVÝCH INFORMACÍ

AKCIE CFD



ÚČEL

Tento dokument obsahuje klíčové informace týkající se daného investičního Produktu. Nejedná se o marketingový materiál. Poskytování těchto informací vyžaduje zákon za účelem pomoci pochopení povahy tohoto investičního Produktu, jakož i riziko, náklady, potenciální zisky a ztráty, které s ním souvisí, a pomoci při srovnání s jinými Produkty.

PRODUKT

Název Produktu: Kontrakt na vyrovnání rozdílů (CFD - Contract for Difference) na základě kurzu akcie, dále jen „Produkt“.

Název výrobce PRIIP: XTB S.A. ul. Prosta 67, 00-838 Varšava, Polsko, dále jen jako „XTB“.

ISIN/UIP: Nelze použít

Internetová stránka: www.xtb.com/cz

Další informace/telefonní číslo: Pro více informací volejte : +420 226 259 990

Informace týkající se příslušného orgánu: Polský orgán pro finanční dohled, Komisja Nadzoru Finansowego, ul. Piękna 20, 00-549 Varšava, Polsko.

Datum dokumentu klíčových informací: 1. prosince 2017

Datum poslední změny tohoto dokumentu: Červen 2024

Chystáte se koupit produkt, který není jednoduchý a může být obtížné mu porozumět.

CO JE PRODUKTEM?

TYP PRODUKTU

Derivát ve formě kontraktu na vyrovnání rozdílů (CFD). Produkt využívá mechanismus finanční páky. Produkt umožňuje Klientovi spekulovat na růst nebo pokles cen měnových párů na mezinárodním trhu. Klient může otevřít dlouhou pozici, pokud se domnívá, že Cena Podkladového aktiva stoupne nebo krátkou pozici, pokud se Klient domnívá, že Cena Podkladového aktiva klesne.

OBDOBÍ

Produkt nemá doporučenou dobu držení a investor může ukončit investici do Produktu kdykoli před uplynutím 365 dnů. S takovým rozhodnutím nejsou spojeny žádné mimořádné náklady kromě standardních nákladů na uzavření pozice.

CÍLE PRODUKTU A OPATŘENÍ K JEJICH DOSAŽENÍ

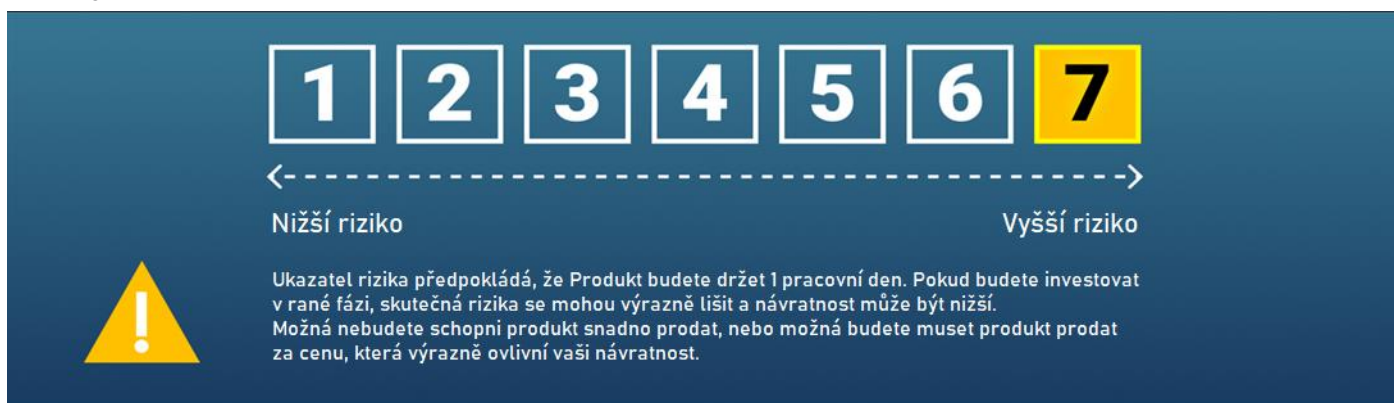
Účelem Produktu je umožnit klientovi čerpat výhody ze změn ceny podkladového nástroje, aniž by jej vlastnil. Míra návratnosti investice do Produktu závisí na otevírací ceně a uzavírací ceně pozice. Produkt odráží změny cen podkladových nástrojů, na kterých je založen. Profily zisku a rizika tohoto Produktu jsou symetrické. Při otevření transakce s Produktem provede Investor vklad. Za předpokladu, že se hodnota účtu rovná provedenému vkladu, investor nemůže ztratit více, než je hodnota vkladu. Splatnost je 1 rok.

CÍLOVÝ INDIVIDUÁLNÍ INVESTOR

Produkt není vhodný pro každého investora. Produkt je určen pro individuálního investora, který rozumí mechanismu derivátů a rizikům s nimi spojeným. Investor je schopen nést případnou ztrátu až do výše celkové investované částky i krátkodobě. Produkt může být použit pro investiční účely, spekulativní obchodování, diverzifikaci portfolia a zajištění expozice podkladového aktiva.

JAKÉ JE RIZIKO A CO MOHU ZÍSKAT?

INDIKÁTOR RIZIKA



Ukazatel rizika předpokládá, že Produkt budete držet 1 pracovní den. Pokud inkasujete svou investici v rané fázi, skutečná rizika se mohou výrazně lišit a návratnost může být nižší. Možná nebudete schopni produkt snadno prodat, nebo možná budete muset produkt prodat za cenu, která výrazně ovlivní vaši návratnost. Celkový index rizika je ukazatelem úrovně rizika tohoto Produktu ve srovnání s jinými Produkty. Ukazuje, jak je pravděpodobné, že ztratíte peníze na Produktu kvůli změnám na trhu nebo v důsledku toho, že vám nebudeme schopni zaplatit. Tento Produkt jsme klasifikovali jako 7 ze 7, což je nejvyšší riziková třída. To znamená, že potenciální ztráta v důsledku budoucí výkonnosti je hodnocena jako velmi vysoká a špatné podmínky na trhu pravděpodobně ovlivní naši schopnost vyplácet vám peníze. **Dávejte pozor na měnové riziko. Můžete obdržet platby v jiné měně, takže konečný výnos, který získáte, závisí na směnném kurzu obou měn. Toto riziko není zahrnuto ve výše uvedeném ukazateli.** Za určitých okolností od vás mohou být požadovány další platby na pokrytí ztrát. **Celková ztráta, kterou můžete utrpět, může přesáhnout investovanou částku.** Tento Produkt neobsahuje žádnou ochranu proti budoucímu výkonu trhu, takže můžete ztratit část nebo všechny své peněžní investice. Pokud vám nebudeme schopni zaplatit dlužnou částku, můžete přijít o celou svou investici. Můžete však využít schéma ochrany spotřebitele (viz část „Co se stane, pokud XTB nemůže dostát svým závazkům?“). Tato ochrana není zahrnuta ve výše uvedeném ukazateli.

SCENÁŘE VÝKONU

Uvedené údaje zahrnují všechny náklady na samotný Produkt, ale nemusí zahrnovat všechny náklady, které platíte svému poradci nebo distributorovi. Číslo nezohledňuje vaši osobní daňovou situaci, což může také ovlivnit velikost vašeho výnosu. **Konečná hodnota vaší investice do tohoto Produktu závisí na budoucí výkonnosti trhu. Budoucí situace na trhu je nejistá a nelze přesně předvídat, jak se bude vyvíjet. Zobrazené scénáře, nepříznivé, střední a příznivé, jsou ilustracemi s nehorším, průměrným a nejlepším výsledkem Produktu. Prezentované scénáře jsou ilustracemi založenými na minulých výkonnosti a určitých předpokladech. V budoucnu se trhy mohou vyvíjet velmi odlišným způsobem.** Stresový scénář ukazuje, kolik peněz můžete získat zpět v extrémních tržních podmínkách. Zde uvedené scénáře ukazují, jaké výsledky by vaše investice mohla přinést. Můžete je porovnat se scénáři pro jiné deriváty. Nákup tohoto Produktu znamená, že věříte, že cena podkladového aktiva poroste. Vaše maximální ztráta by byla ztráta všech vašich investovaných prostředků.

Doporučená doba držení: Není stanoveno
Příklad investice: 10 000 EUR (nominální hodnota pozice)⁵
Pokud investor uzavře pozici po 1 roce

Tabulka ukazuje částky zisku nebo ztráty, které může investice vygenerovat za 1 rok v různých scénářích, za předpokladu investice 10 000 EUR (nominální hodnota).

SCENÁŘ		AAPL.US
Stresový	Co byste mohli získat zpět po odečtení nákladů Průměrná roční návratnost investice	- 10 840 EUR -208 %
Nepříznivý	Co byste mohli získat zpět po odečtení nákladů Průměrná roční návratnost investice	- 5 200 EUR -152 %
Mírný	Co byste mohli získat zpět po odečtení nákladů Průměrná roční návratnost investice	-2 040 EUR -120 %
Příznivý	Co byste mohli získat zpět po odečtení nákladů Průměrná roční návratnost investice	2 860 EUR -71 %

Informace o podmínkách návratnosti pro jednotlivé investory nebo vestavěná omezení výkonnosti. S ukončením investice do Produktu nejsou spojeny žádné mimořádné náklady. Produkt nemá pro investora žádné horní rozpětí návratnosti. **Prohlášení, že daňová pravidla domovského členského státu jednotlivého investora mohou ovlivnit výši skutečně vyplacené částky.** Daňová pravidla domovského členského státu jednotlivého investora mohou ovlivnit skutečně vyplacenou částku.

CO SE STANE, POKUD XTB NEMŮŽE PLNIT SVÉ ZÁVAZKY?

XTB je účastníkem kompenzačního systému Krajowy Depozyt Papierów Wartościowych S.A., který zaručuje bezpečnost majetku investorů. V případě prodlení z důvodu platební neschopnosti XTB, mají všichni klienti nárok na náhradu hodnoty ztracených finančních nástrojů nashromážděných v XTB až do výše stanovené platnými právními předpisy. Na případnou ztrátu investora v důsledku nesprávného investičního rozhodnutí se nevztahuje systém náhrad nebo záruk pro investory. K datu této informace je maximální částka kompenzace ekvivalentem 3 000 EUR ve 100 % hodnoty prostředků krytých kompenzačním systémem a 90 % přebytku nad tuto částku s podmínkou, že horní limit finančních prostředků krytých kompenzačním schématem je ekvivalent 22 000 EUR. Investor si navíc ponechává právo vymáhat své nároky z konkurzní podstaty, sanační podstaty nebo obchodníka s cennými papíry nad výše uvedenou částku. Dohled nad celým kompenzačním systémem a jeho účastníky vykonává Polský úřad pro finanční dohled (KNF).

JAKÉ JSOU NÁKLADY?

Náklady v průběhu času

V tabulkách jsou uvedeny částky, které jsou vybírány z investic na pokrytí různých typů nákladů. Tyto částky závisí na výši investice a době držení Produktu. Uvedené částky jsou ilustrace založené na vzorové výši investice a různých investičních obdobích.

Předpokládali jsme, že:

- investovaná částka: 10 000 EUR (nominální hodnota pozice)
- výsledky Produktu jsou v souladu s uvedenou dobou držení

Pokud je pozice uzavřena po 1 roce:

- celkové náklady: 1028 EUR
- roční dopad na náklady: 10.28 %

SEZNAM NÁKLADŮ

Jednorázové náklady při vstupu nebo výstupu

⁵ potenciální výnos (průměrný roční výnos z investice) se vypočítá jako procento z referenční částky (nominální hodnoty), tj.: (čistý zisk nebo ztráta)/referenční částka -1 podle vzorce z nařízení Komise v přenesené pravomoci (EU) 2021/ 2268

Vstupní náklady	Žádné	0 %
Výstupní náklady	Žádné	0 %

OPAKOVANÉ NÁKLADY

Poplatky za správu a další administrativní nebo provozní náklady	Poplatek související s financováním pozice, účtuje se při držení pozice další den. Způsob výpočtu je uveden v tabulce swapových bodů.	9.95 %
Transakční náklady	Hodnota rozpětí. Vypočítá se při otevření a uzavření pozice.	0.03 %
Transakční náklady	Marže zahrnutá do hodnoty spreadu v závislosti na hodnotě transakce. Počítáno při otevření a uzavření pozice.	0.30 %

VEDLEJŠÍ NÁKLAD VZNIKLÉ ZA SPECIFICKÝCH PODMÍNEK

Poplatky za výkon	Žádné	0 %
--------------------------	-------	-----

JAK DLOUHO MOHU DRŽET PRODUKT A MOHU DOSTAT PENÍZE PŘEDEM?

Investor může kdykoliv ukončit investici do Produktu. Takové rozhodnutí se nevztahuje na žádné mimořádné náklady jiné než náklady na standardní položky.

Doporučená doba držení: Žádné

Investor si určuje dobu držení Produktu individuálně.

Lhůta pro odstoupení od smlouvy

Investor může odstoupit od transakce s Produktem předložením prohlášení o odstoupení, pokud byla transakce s Produktem uzavřena za nesprávnou cenu a XTb potvrdí chybu na základě cen stanoveného počtu referenčních institucí. Podrobná pravidla včetně lhůty pro odstoupení od obchodu uzavřeného za chybnou cenu a způsobu určení chybné ceny jsou stanovena v Pravidlech o poskytování služeb.

Včasná likvidace

Investor nezávisle určuje dobu vlastnictví Produktu. Produkt nemá konkrétní dobu držení a uzavření pozice nemá za následek mimořádné poplatky a sankce a nemění rizikový profil Produktu. Pozici je možné uzavřít během obchodních hodin produktu.

Důsledky inkasa před koncem investičního období nebo koncem doporučené doby držení.

Investor může investici kdykoliv ukončit. S takovým rozhodnutím nejsou spojeny žádné mimořádné náklady.

JAK PODAT REKLAMACI?

Investor může podat reklamaci na společnost XTb ohledně Produktů a služeb nabízených společností XTb. Reklamacie týkající se služeb poskytovaných společností XTb mohou být podány výlučně: (1) osobně v sídle společnosti XTb, (2) telefonicky, na tel. čísle: +420 228 884 063, (3) elektronicky prostřednictvím on-line formuláře, v Profilu investora a (4) prostřednictvím e-mailu s využitím vyhrazeného formuláře zaslaného na adresu sídla XTb. Podrobná pravidla týkající se přezkoumání reklamací jsou stanovena v Obchodních podmínkách poskytování investičních služeb. Podrobné informace o způsobu a zásadách podávání reklamací jsou k dispozici v Pokynech pro podávání reklamací zveřejněných na adrese: https://xtb.scdn5.secure.raxcdn.com/file/0103/01/Instrukce%20pro%20poda%CC%81va%CC%81ni%CC%81%20reklamaci%CC%81_20230720_b3a782c461.pdf

DALŠÍ INFORMACE

Všechny dodatečné dokumenty obsahující podrobné informace o Produktu, včetně podrobných informací o poplatcích a funkcích Produktu, jsou uvedeny na webové stránce (včetně podstránek): <https://www.xtb.com/cz/nabidka/informace-o-uctech/>.

SDĚLENÍ KLÍČOVÝCH INFORMACÍ

ETF CFD



ÚČEL

Tento dokument obsahuje klíčové informace týkající se daného investičního Produktu. Nejedná se o marketingový materiál. Poskytování těchto informací vyžaduje zákon za účelem pomoci pochopení povahy tohoto investičního Produktu, jakož i riziko, náklady, potenciální zisky a ztráty, které s ním souvisí, a pomoci při srovnání s jinými Produkty.

PRODUKT

Název Produktu: Kontrakt na vyrovnání rozdílů (CFD - Contract for Difference) na základě ceny akcie nebo ETF, dále jen „Produkt“.

Název výrobce PRIIP: XTB S.A. ul. Prosta 67, 00-838 Varšava, Polsko, dále jen jako "XTB".

ISIN/UIP: Nelze použít

Internetová stránka: www.xtb.com/cz

Další informace/telefonní číslo: Pro více informací volejte : +420 226 259 990

Informace týkající se příslušného orgánu: Polský orgán pro finanční dohled, Komisja Nadzoru Finansowego, ul. Piękna 20, 00-549 Varšava, Polsko.

Datum dokumentu klíčových informací: 1. prosince 2017

Datum poslední změny tohoto dokumentu: Červen 2024

Chystáte se koupit produkt, který není jednoduchý a může být obtížné mu porozumět.

CO JE PRODUKTEM?

TYP PRODUKTU

Derivát ve formě kontraktu na vyrovnání rozdílů (CFD). Produkt využívá mechanismus finanční páky. Produkt umožňuje Klientovi spekulovat na růst nebo pokles cen měnových párů na mezinárodním trhu. Klient může otevřít dlouhou pozici, pokud se domnívá, že Cena Podkladového aktiva stoupne nebo krátkou pozici, pokud se Klient domnívá, že Cena Podkladového aktiva klesne.

OBDOBÍ

Produkt nemá doporučenou dobu držení a investor může ukončit investici do Produktu kdykoli před uplynutím 365 dnů. S takovým rozhodnutím nejsou spojeny žádné mimořádné náklady kromě standardních nákladů na uzavření pozice.

CÍLE PRODUKTU A OPATŘENÍ K JEJICH DOSAŽENÍ

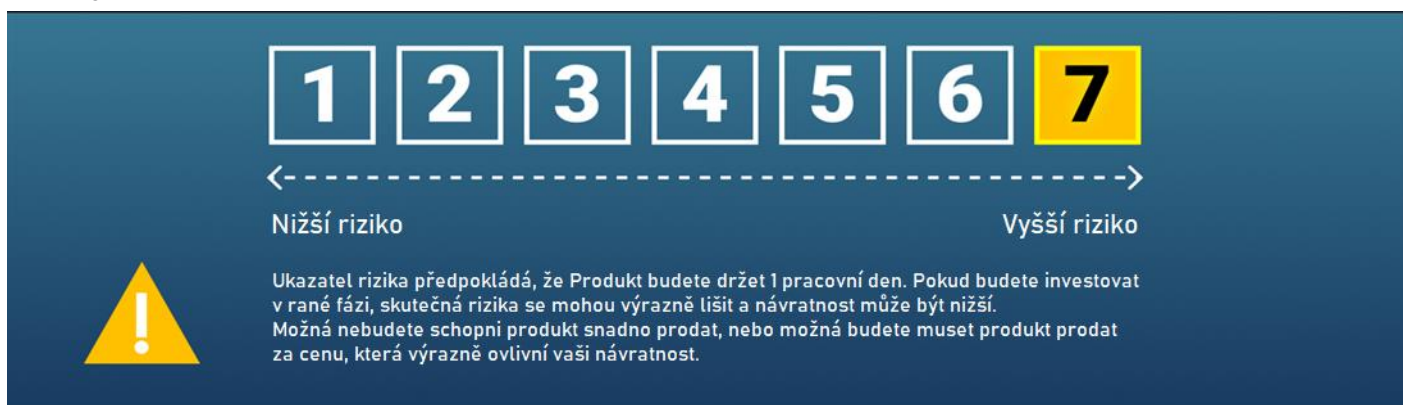
Účelem Produktu je umožnit klientovi čerpat výhody ze změn ceny podkladového nástroje, aniž by jej vlastnil. Míra návratnosti investice do Produktu závisí na otevírací ceně a uzavírací ceně pozice. Produkt odráží změny cen podkladových nástrojů, na kterých je založen. Profily zisku a rizika tohoto Produktu jsou symetrické. Při otevření transakce s Produktem provede Investor vklad. Za předpokladu, že se hodnota účtu rovná provedenému vkladu, investor nemůže ztratit více, než je hodnota vkladu. Splatnost je 1 rok.

CÍLOVÝ INDIVIDUÁLNÍ INVESTOR

Produkt není vhodný pro každého investora. Produkt je určen pro individuálního investora, který rozumí mechanismu derivátů a rizikům s nimi spojeným. Investor je schopen nést případnou ztrátu až do výše celkové investované částky i krátkodobě. Produkt může být použit pro investiční účely, spekulativní obchodování, diverzifikaci portfolia a zajištění expozice podkladového aktiva.

JAKÉ JE RIZIKO A CO MOHU ZÍSKAT?

INDIKÁTOR RIZIKA



Ukazatel rizika předpokládá, že Produkt budete držet 1 pracovní den. Pokud inkasujete svou investici v rané fázi, skutečná rizika se mohou výrazně lišit a návratnost může být nižší. Možná nebudete schopni produkt snadno prodat, nebo možná budete muset produkt prodat za cenu, která výrazně ovlivní vaši návratnost. Celkový index rizika je ukazatelem úrovně rizika tohoto Produktu ve srovnání s jinými Produkty. Ukazuje, jak je pravděpodobné, že ztratíte peníze na Produktu kvůli změnám na trhu nebo v důsledku toho, že vám nebudeme schopni zaplatit. Tento Produkt jsme klasifikovali jako 7 ze 7, což je nejvyšší riziková třída. To znamená, že potenciální ztráta v důsledku budoucí výkonnosti je hodnocena jako velmi vysoká a špatné podmínky na trhu pravděpodobně ovlivní naši schopnost vyplácet vám peníze. **Dávejte pozor na měnové riziko. Můžete obdržet platby v jiném měně, takže konečný výnos, který získáte, závisí na směnném kurzu obou měn. Toto riziko není zahrnuto ve výše uvedeném ukazateli.** Za určitých okolností od vás mohou být požadovány další platby na pokrytí ztrát. **Celková ztráta, kterou můžete utrpět, může přesáhnout investovanou částku.** Tento Produkt neobsahuje žádnou ochranu proti budoucímu výkonu trhu, takže můžete ztratit část nebo všechny své peněžní investice. Pokud vám nebudeme schopni zaplatit dlužnou částku, můžete přijít o celou svou investici. Můžete však využít schéma ochrany spotřebitele (viz část „Co se stane, pokud XTB nemůže dostát svým závazkům?“). Tato ochrana není zahrnuta ve výše uvedeném ukazateli.

SCENÁŘE VÝKONU

Uvedené údaje zahrnují všechny náklady na samotný Produkt, ale nemusí zahrnovat všechny náklady, které platíte svému poradci nebo distributorovi. Číslo nezohledňuje vaši osobní daňovou situaci, což může také ovlivnit velikost vašeho výnosu. **Konečná hodnota vaší investice do tohoto Produktu závisí na budoucí výkonnosti trhu. Budoucí situace na trhu je nejistá a nelze přesně předvídat, jak se bude vyvíjet. Zobrazené scénáře, nepříznivé, střední a příznivé, jsou ilustracemi s nehorším, průměrným a nejlepším výsledkem Produktu. Prezentované scénáře jsou ilustracemi založenými na minulých výkonnosti a určitých předpokladech. V budoucnu se trhy mohou vyvíjet velmi odlišným způsobem.** Stresový scénář ukazuje, kolik peněz můžete získat zpět v extrémních tržních podmínkách. Zde uvedené scénáře ukazují, jaké výsledky by vaše investice mohla přinést. Můžete je porovnat se scénáři pro jiné deriváty. Nákup tohoto Produktu znamená, že věříte, že cena podkladového aktiva poroste. Vaše maximální ztráta by byla ztráta všech vašich investovaných prostředků.

Doporučená doba držení: Není stanoveno
Příklad investice: 10 000 EUR (nominální hodnota pozice)⁶
Pokud investor uzavře pozici po 1 roce

Tabulka ukazuje částky zisku nebo ztráty, které může investice vygenerovat za 1 rok v různých scénářích, za předpokladu investice 10 000 EUR (nominální hodnota).

SCENÁŘ		VXX.US
Stresový	Co byste mohli získat zpět po odečtení nákladů Průměrná roční návratnost investice	- 10 950 EUR -209 %
Nepříznivý	Co byste mohli získat zpět po odečtení nákladů Průměrná roční návratnost investice	- 8 960 EUR -190 %
Mírný	Co byste mohli získat zpět po odečtení nákladů Průměrná roční návratnost investice	- 7 120 EUR -171 %
Příznivý	Co byste mohli získat zpět po odečtení nákladů Průměrná roční návratnost investice	-3 510 EUR -135 %

Informace o podmínkách návratnosti pro jednotlivé investory nebo vestavěná omezení výkonnosti. S ukončením investice do Produktu nejsou spojeny žádné mimořádné náklady. Produkt nemá pro investora žádné horní rozpětí návratnosti. **Prohlášení, že daňová pravidla domovského členského státu jednotlivého investora mohou ovlivnit vyšší skutečně vyplacené částky.** Daňová pravidla domovského členského státu jednotlivého investora mohou ovlivnit skutečně vyplacenou částku.

CO SE STANE, POKUD XTB NEMŮŽE PLNIT SVÉ ZÁVAZKY?

XTB je účastníkem kompenzačního systému Krajowy Depozyt Papierów Wartościowych S.A., který zaručuje bezpečnost majetku investorů. V případě prodlení z důvodu platební neschopnosti XTB, mají všichni klienti nárok na náhradu hodnoty ztracených finančních nástrojů nashromážděných v XTB až do výše stanovené platnými právními předpisy. Na případnou ztrátu investora v důsledku nesprávného investičního rozhodnutí se nevztahuje systém náhrad nebo záruk pro investory. K datu této informace je maximální částka kompenzace ekvivalentem 3 000 EUR ve 100 % hodnoty prostředků krytých kompenzačním systémem a 90 % přebytku nad tuto částku s podmínkou, že horní limit finančních prostředků krytých kompenzačním schématem je ekvivalent 22 000 EUR. Investor si navíc ponechává právo vymáhat své nároky z konkurzní podstaty, sanační podstaty nebo obchodníka s cennými papíry nad výše uvedenou částku. Dohled nad celým kompenzačním systémem a jeho účastníky vykonává Polský úřad pro finanční dohled (KNF).

JAKÉ JSOU NÁKLADY?

Náklady v průběhu času

V tabulkách jsou uvedeny částky, které jsou vybírány z investic na pokrytí různých typů nákladů. Tyto částky závisí na výši investice a době držení Produktu. Uvedené částky jsou ilustrace založené na vzorové výši investice a různých investičních obdobích.

Předpokládali jsme, že:

- investovaná částka: 10 000 EUR (nominální hodnota pozice)
- výsledky Produktu jsou v souladu s uvedenou dobou držení

Pokud je pozice uzavřena po 1 roce:

- celkové náklady: 1028 EUR
- roční dopad na náklady: 10.28 %

SEZNAM NÁKLADŮ

Jednorázové náklady při vstupu nebo výstupu		
Vstupní náklady	Žádné	0 %

⁶ potenciální výnos (průměrný roční výnos z investice) se vypočítá jako procento z referenční částky (nominální hodnoty), tj.: (čistý zisk nebo ztráta)/referenční částka -1 podle vzorce z nařízení Komise v přenesené pravomoci (EU) 2021/ 2268

Výstupní náklady	Žádné	0 %
OPAKOVANÉ NÁKLADY		
Poplatky za správu a další administrativní nebo provozní náklady	Poplatek související s financováním pozice, účtuje se při držení pozice další den. Způsob výpočtu je uveden v tabulce swapových bodů.	9.95 %
Transakční náklady	Hodnota rozpětí. Vypočítá se při otevření a uzavření pozice.	0.03 %
Transakční náklady	Marže zahrnutá do hodnoty spreadu v závislosti na hodnotě transakce. Počítáno při otevření a uzavření pozice.	0.30 %
VEDLEJŠÍ NÁKLADY VZNIKLÉ ZA SPECIFICKÝCH PODMÍNEK		
Poplatky za výkon	Žádné	0 %

JAK DLOUHO MOHU DRŽET PRODUKT A MOHU DOSTAT PENÍZE PŘEDEM?

Investor může kdykoliv ukončit investici do Produktu. Takové rozhodnutí se nevztahuje na žádné mimořádné náklady jiné než náklady na standardní položky.

Doporučená doba držení: Žádné

Investor si určuje dobu držení Produktu individuálně.

Lhůta pro odstoupení od smlouvy

Investor může odstoupit od transakce s Produktem předložením prohlášení o odstoupení, pokud byla transakce s Produktem uzavřena za nesprávnou cenu a XTB potvrdí chybu na základě cen stanoveného počtu referenčních institucí. Podrobná pravidla včetně lhůty pro odstoupení od obchodu uzavřeného za chybnou cenu a způsobu určení chybné ceny jsou stanovena v Pravidlech o poskytování služeb.

Včasná likvidace

Investor nezávisle určuje dobu vlastnictví Produktu. Produkt nemá konkrétní dobu držení a uzavření pozice nemá za následek mimořádné poplatky a sankce a nemění rizikový profil Produktu. Pozici je možné uzavřít během obchodních hodin produktu.

Důsledky inkasa před koncem investičního období nebo koncem doporučené doby držení.

Investor může investici kdykoliv ukončit. S takovým rozhodnutím nejsou spojeny žádné mimořádné náklady.

JAK PODAT REKLAMACI?

Investor může podat reklamaci na společnost XTB ohledně Produktů a služeb nabízených společností XTB. Reklamacie týkající se služeb poskytovaných společností XTB mohou být podány výlučně: (1) osobně v sídle společnosti XTB, (2) telefonicky, na tel. čísle: +420 228 884 063, (3) elektronicky prostřednictvím on-line formuláře, v Profilu investora a (4) prostřednictvím e-mailu s využitím vyhrazeného formuláře zasláného na adresu sídla XTB. Podrobná pravidla týkající se přezkoumání reklamací jsou stanovena v Obchodních podmínkách poskytování investičních služeb. Podrobné informace o způsobu a zásadách podávání reklamací jsou k dispozici v Pokynech pro podávání reklamací zveřejněných na adrese: https://xtb.scdn5.secure.raxcdn.com/file/0103/01/Instrukce%20pro%20poda%CC%81va%CC%81ni%CC%81%20reklamaci%CC%81_20230720_b3a782c461.pdf

DALŠÍ INFORMACE

Všechny dodatečné dokumenty obsahující podrobné informace o Produktu, včetně podrobných informací o poplatcích a funkcích Produktu, jsou uvedeny na webové stránce (včetně podstránek): <https://www.xtb.com/cz/nabidka/informace-o-uctech/>.

SDĚLENÍ KLÍČOVÝCH INFORMACÍ

SYNTETICKÉ AKCIE



ÚČEL

Tento dokument obsahuje klíčové informace týkající se daného investičního Produktu. Nejedná se o marketingový materiál. Poskytování těchto informací vyžaduje zákon za účelem pomoci pochopení povahy tohoto investičního Produktu, jakož i riziko, náklady, potenciální zisky a ztráty, které s ním souvisí, a pomoci při srovnání s jinými Produkty.

PRODUKT

Název Produktu: Kontrakt na vyrovnání rozdílů (CFD - Contract for Difference) bez pákového efektu na základě cen akcií a ETF, dále jen „Produkt“.

Název výrobce PRIIP: XTB S.A. ul. Prosta 67, 00-838 Varšava, Polsko, dále jen jako "XTB".

ISIN/UIP: Nelze použít

Internetová stránka: <http://www.xtb.com/cz>

Další informace/telefonní číslo: Pro více informací volejte : +420 226 259 990

Informace týkající se příslušného orgánu: Polský orgán pro finanční dohled, Komisja Nadzoru Finansowego, ul. Piękna 20, 00-549 Varšava, Polsko.

Datum dokumentu klíčových informací: 1. prosince 2017

Datum poslední změny tohoto dokumentu: Červen 2024

Chystáte se koupit produkt, který není jednoduchý a může být obtížné mu porozumět.

CO JE PRODUKTEM?

TYP PRODUKTU

Derivát ve formě kontraktu na vyrovnání rozdílů (CFD). Produkt využívá mechanismus finanční páky. Produkt umožňuje Klientovi spekulovat na růst nebo pokles cen měnových párů na mezinárodním trhu. Klient může otevřít dlouhou pozici, pokud se domnívá, že Cena Podkladového aktiva stoupne nebo krátkou pozici, pokud se Klient domnívá, že Cena Podkladového aktiva klesne.

OBDOBÍ

Produkt nemá doporučenou dobu držení a investor může ukončit investici do Produktu kdykoli před uplynutím 365 dnů. S takovým rozhodnutím nejsou spojeny žádné mimořádné náklady kromě standardních nákladů na uzavření pozice.

CÍLE PRODUKTU A OPATŘENÍ K JEJICH DOSAŽENÍ

Účelem Produktu je umožnit klientovi čerpat výhody ze změn ceny podkladového nástroje, aniž by jej vlastnil. Míra návratnosti investice do Produktu závisí na otevírací ceně a uzavírací ceně pozice. Produkt odráží změny cen podkladových nástrojů, na kterých je založen. Profily zisku a rizika tohoto Produktu jsou symetrické. Při otevření transakce s Produktem provede Investor vklad. Za předpokladu, že se hodnota účtu rovná provedenému vkladu, investor nemůže ztratit více, než je hodnota vkladu. Splatnost je 1 rok.

CÍLOVÝ INDIVIDUÁLNÍ INVESTOR

Produkt není vhodný pro každého investora. Produkt je určen pro individuálního investora, který rozumí mechanismu derivátů a rizikům s nimi spojeným. Investor je schopen nést případnou ztrátu až do výše celkové investované částky i krátkodobě. Produkt může být použit pro investiční účely, spekulativní obchodování, diverzifikaci portfolia a zajištění expozice podkladového aktiva.

JAKÉ JE RIZIKO A CO MOHU ZÍSKAT?

INDIKÁTOR RIZIKA



Ukazatel rizika předpokládá, že Produkt budete držet 1 pracovní den. Pokud inkasujete svou investici v rané fázi, skutečná rizika se mohou výrazně lišit a návratnost může být nižší. Možná nebudete schopni produkt snadno prodat, nebo možná budete muset produkt prodat za cenu, která výrazně ovlivní vaši návratnost. Celkový index rizika je ukazatelem úrovně rizika tohoto Produktu ve srovnání s jinými Produkty. Ukazuje, jak je pravděpodobné, že ztratíte peníze na Produktu kvůli změnám na trhu nebo v důsledku toho, že vám nebudeme schopni zaplatit. Tento Produkt jsme klasifikovali jako 7 ze 7, což je nejvyšší riziková třída. To znamená, že potenciální ztráta v důsledku budoucí výkonnosti je hodnocena jako velmi vysoká a špatné podmínky na trhu pravděpodobně ovlivní naši schopnost vyplácet vám peníze. **Dávejte pozor na měnové riziko. Můžete obdržet platby v jiném měně, takže konečný výnos, který získáte, závisí na směnném kurzu obou měn. Toto riziko není zahrnuto ve výše uvedeném ukazateli.** Za určitých okolností od vás mohou být požadovány další platby na pokrytí ztrát. **Celková ztráta, kterou můžete utrpět, může přesáhnout investovanou částku.** Tento Produkt neobsahuje žádnou ochranu proti budoucímu výkonu trhu, takže můžete ztratit část nebo všechny své peněžní investice. Pokud vám nebudeme schopni zaplatit dlužnou částku, můžete přijít o celou svou investici. Můžete však využít schéma ochrany spotřebitele (viz část „Co se stane, pokud XTB nemůže dostát svým závazkům?“). Tato ochrana není zahrnuta ve výše uvedeném ukazateli.

SCENÁŘE VÝKONU

Uvedené údaje zahrnují všechny náklady na samotný Produkt, ale nemusí zahrnovat všechny náklady, které platíte svému poradci nebo distributorovi. Číslo nezohledňuje vaši osobní daňovou situaci, což může také ovlivnit velikost vašeho výnosu. **Konečná hodnota vaší investice do tohoto Produktu závisí na budoucí výkonnosti trhu. Budoucí situace na trhu je nejistá a nelze přesně předvídat, jak se bude vyvíjet. Zobrazené scénáře, nepříznivé, střední a příznivé, jsou ilustracemi s nejhorsím, průměrným a nejlepším výsledkem Produktu. Prezentované scénáře jsou ilustracemi založenými na minulé výkonnosti a určitých předpokladech. V budoucnu se trhy mohou vyvíjet velmi odlišným způsobem.** Stresový scénář ukazuje, kolik peněz můžete získat zpět v extrémních tržních podmínkách. Zde uvedené scénáře ukazují, jaké výsledky by vaše investice mohla přinést. Můžete je porovnat se scénáři pro jiné deriváty. Nákup tohoto Produktu znamená, že věříte, že cena podkladového aktiva poroste. Vaše maximální ztráta by byla ztráta všech vašich investovaných prostředků.

Doporučená doba držení: Není stanoveno
Příklad investice: 10 000 EUR (nominální hodnota pozice)⁷
Pokud investor uzavře pozici po 1 roce

Tabulka ukazuje částky zisku nebo ztráty, které může investice vygenerovat za 1 rok v různých scénářích, za předpokladu investice 10 000 EUR (nominální hodnota).

SCENÁŘ		AAPL.US
Stresový	Co byste mohli získat zpět po odečtení nákladů Průměrná roční návratnost investice	-9 910 EUR -200 %
Nepříznivý	Co byste mohli získat zpět po odečtení nákladů Průměrná roční návratnost investice	-4 270 EUR -143 %
Mírný	Co byste mohli získat zpět po odečtení nákladů Průměrná roční návratnost investice	-1 110 EUR -111 %
Příznivý	Co byste mohli získat zpět po odečtení nákladů Průměrná roční návratnost investice	3 790 EUR -62 %

Informace o podmínkách návratnosti pro jednotlivé investory nebo vestavěná omezení výkonnosti. S ukončením investice do Produktu nejsou spojeny žádné mimořádné náklady. Produkt nemá pro investora žádné horní rozpětí návratnosti. **Prohlášení, že daňová pravidla domovského členského státu jednotlivého investora mohou ovlivnit výši skutečně vyplacené částky.** Daňová pravidla domovského členského státu jednotlivého investora mohou ovlivnit skutečně vyplacenou částku.

CO SE STANE, POKUD XTB NEMŮŽE PLNIT SVÉ ZÁVAZKY?

XTB je účastníkem kompenzačního systému Krajowy Depozyt Papierów Wartościowych S.A., který zaručuje bezpečnost majetku investorů. V případě prodlení z důvodu platební neschopnosti XTB, mají všichni klienti nárok na náhradu hodnoty ztracených finančních nástrojů nashromážděných v XTB až do výše stanovené platnými právními předpisy. Na případnou ztrátu investora v důsledku nesprávného investičního rozhodnutí se nevztahuje systém náhrad nebo záruk pro investory. K datu této informace je maximální částka kompenzace ekvivalentem 3 000 EUR ve 100 % hodnoty prostředků krytých kompenzačním systémem a 90 % přebytku nad tuto částku s podmínkou, že horní limit finančních prostředků krytých kompenzačním schématem je ekvivalent 22 000 EUR. Investor si navíc ponechává právo vymáhat své nároky z konkurzní podstaty, sanační podstaty nebo obchodníka s cennými papíry nad výše uvedenou částku. Dohled nad celým kompenzačním systémem a jeho účastníky vykonává Polský úřad pro finanční dohled (KNF).

JAKÉ JSOU NÁKLADY?

Náklady v průběhu času

V tabulkách jsou uvedeny částky, které jsou vybírány z investic na pokrytí různých typů nákladů. Tyto částky závisí na výši investice a době držení Produktu. Uvedené částky jsou ilustrace založené na vzorové výši investice a různých investičních obdobích.

Předpokládali jsme, že:

- investovaná částka: 10 000 EUR (nominální hodnota pozice)
- výsledky Produktu jsou v souladu s uvedenou dobou držení

Pokud je pozice uzavřena po 1 roce:

- celkové náklady: 23 EUR
- roční dopad na náklady: 0.23 %

SEZNAM NÁKLADŮ

Jednorázové náklady při vstupu nebo výstupu	
---	--

⁷ potenciální výnos (průměrný roční výnos z investice) se vypočítá jako procento z referenční částky (nominální hodnoty), tj.: (čistý zisk nebo ztráta)/referenční částka -1 podle vzorce z nařízení Komise v přenesené pravomoci (EU) 2021/ 2268

Vstupní náklady	Provize účtovaná za transakce s deriváty - syntetickými akciemi pro daný trh.	0,10 % z hodnoty transakce, minimálně 8 USD + 0,00221 % z hodnoty transakce (v souvislosti s "Sec Fee").
Výstupní náklady	Provize účtovaná za transakce s deriváty - syntetickými akciemi pro daný trh.	0,10 % z hodnoty transakce, minimálně 8 USD + 0,00221 % z hodnoty transakce (v souvislosti s "Sec Fee").
OPAKOVANÉ NÁKLADY		
Poplatky za správu a další administrativní nebo provozní náklady	Poplatek související s financováním pozice, účtuje se při držení pozice další den. Způsob výpočtu je uveden v tabulce swapových bodů.	0 %
Transakční náklady	Hodnota rozpětí. Vypočítá se při otevření a uzavření pozice.	0.03 %
Transakční náklady	Marže zahrnutá do hodnoty spreadu v závislosti na hodnotě transakce. Počítáno při otevření a uzavření pozice.	0 %
VEDLEJŠÍ NÁKLADY VZNIKLÉ ZA SPECIFICKÝCH PODMÍNEK		
Poplatky za výkon	Žádné	0 %

JAK DLOUHO MOHU DRŽET PRODUKT A MOHU DOSTAT PENÍZE PŘEDEM?

Investor může kdykoliv ukončit investici do Produktu. Takové rozhodnutí se nevztahuje na žádné mimořádné náklady jiné než náklady na standardní položky.

Doporučená doba držení: Žádné

Investor si určuje dobu držení Produktu individuálně.

Lhůta pro odstoupení od smlouvy

Investor může odstoupit od transakce s Produktem předložením prohlášení o odstoupení, pokud byla transakce s Produktem uzavřena za nesprávnou cenu a XTB potvrdí chybu na základě cen stanoveného počtu referenčních institucí. Podrobná pravidla včetně lhůty pro odstoupení od obchodu uzavřeného za chybnou cenu a způsobu určení chybné ceny jsou stanovena v Pravidlech o poskytování služeb.

Včasná likvidace

Investor nezávisle určuje dobu vlastnictví Produktu. Produkt nemá konkrétní dobu držení a uzavření pozice nemá za následek mimořádné poplatky a sankce a nemění rizikový profil Produktu. Pozici je možné uzavřít během obchodních hodin produktu.

Důsledky inkasa před koncem investičního období nebo koncem doporučené doby držení.

Investor může investici kdykoliv ukončit. S takovým rozhodnutím nejsou spojeny žádné mimořádné náklady.

JAK PODAT REKLAMACI?

Investor může podat reklamaci na společnost XTB ohledně Produktů a služeb nabízených společností XTB. Reklamacie týkající se služeb poskytovaných společností XTB mohou být podány výlučně: (1) osobně v sídle společnosti XTB, (2) telefonicky, na tel. číslo: +420 228 884 063, (3) elektronicky prostřednictvím on-line formuláře, v Profilu investora a (4) prostřednictvím e-mailu s využitím vyhrazeného formuláře zasláného na adresu sídla XTB. Podrobná pravidla týkající se přezkoumání reklamací jsou stanovena v Obchodních podmínkách poskytování investičních služeb. Podrobné informace o způsobu a zásadách podávání reklamací jsou k dispozici v Pokynech pro podávání reklamací zveřejněných na adrese: https://xtb.scdn5.secure.raxcdn.com/file/0103/01/Instrukce%20pro%20poda%CC%81va%CC%81ni%CC%81%20reklamaci%CC%81_20230720_b3a782c461.pdf

DALŠÍ INFORMACE

Všechny dodatečné dokumenty obsahující podrobné informace o Produktu, včetně podrobných informací o poplatcích a funkcích Produktu, jsou uvedeny na webových stránkách (včetně podstránek): <https://www.xtb.com/cz/nabidka/informace-o-uctech/>.

EXCHANGE TRADED FUNDS

ETF



Datum poslední změny tohoto dokumentu: Listopad 2024

Burzově obchodované fondy (angl. Exchange Traded Funds, ETF) jsou otevřené podílové fondy, které ve většině případů replikují index akcií nebo dluhopisů a jsou označovány jako ETF fondy, což znamená, že je lze volně obchodovat na trhu v EU.

V souladu s nařízením Evropské Unie budou muset emitenti ETF vydávat klíčové informace pro investory („KID“) ke všem ETF fondům. KID poskytuje souhrnné informace o ETF s cílem pomoci investorům při rozhodování o investici do ETF. Směrnice požaduje, aby byly KID o příslušných ETF investorům k dispozici ještě před realizací investice. Niže uvádíme seznam poskytovatelů ETF, který se týká ETF nabízených společností XTB, včetně odkazů na webové stránky příslušných poskytovatelů, aby měli investoři možnost získat odpovídající KID. XTB není emitentem ETF, a KID pro tyto produkty tedy nevytváří.

Investoři by měli vzít v úvahu, že na ETF Produkty se nevztahuje žádná ochrana ani záruka kapitálu, a investoři by tedy do takových Produktů neměli investovat, pokud nejsou schopni nést ztrátu až do výše celkové částky investovaného kapitálu. Hodnota ETF fondů může klesat nebo naopak růst a dřívější výsledky nejsou spolehlivým ukazatelem výsledků budoucích. Investice do ETF je spojena s rizikem. Abyste byli lépe obeznámeni se souvisejícími riziky, je třeba se řádně seznámit s příslušnými informacemi o riziku uvedenými v KID každého poskytovatele a s dalšími informačními dokumenty.

V následující tabulce jsou uvedeny odkazy na webové stránky emitentů ETF, kde lze najít nezbytné informace týkající se investic do nástrojů ETF.

Č.	Symbol	Název instrumentu	Zdroj KID
1	36B3.DE	iShares MSCI Europe SRI UCITS ETF (Dist, EUR)	KID
2	4BRZ.DE	iShares MSCI Brazil UCITS ETF (Acc, USD)	KID
3	4GLD.DE	Deutsche Boerse Commodities GmbH Xetra-Gold® Bearer Notes ETC	KID
4	5MVL.DE	iShares Edge MSCI EM ValueFactor UCITS ETF USD (Acc, EUR)	KID
5	AASI.FR	Amundi Msci EM Asia UCITS ETF (Acc EUR)	KID
6	AGED.UK	iShares Ageing Population UCITS ETF (Acc USD)	KID
7	AGGG.UK	iShares Core Global Aggregate Bond UCITS ETF (Dist USD)	KID
8	AGGU.UK	iShares Core Global Aggregate Bond UCITS ETF (Acc USD)	KID
9	AIGI.UK	ETF Wistom tree Industrial Metals (Acc USD)	KID
10	AMEM.DE	Amundi MSCI Emerging Markets UCITS ETF (Acc EUR)	KID
11	ASI.FR	Lyxor China Enterprise Hscei UCITS ETF (Acc EUR)	KID
12	AYEM.DE	iShares MSCI EM IMI ESG Screened UCITS ETF USD Acc (Acc, EUR)	KIID
13	AYEP.DE	iShares Asia Property Yield UCITS ETF USD (Acc, EUR)	KID
14	BATT.NL	L&G Battery Value-Chain UCITS ETF (Acc EUR)	KID
15	BCHN.UK	Invesco Elwood Global Blockchain UCITS ETF (Acc, USD)	KID
16	BNK.FR	Lyxor Stoxx European 600 Banks ETF (Acc EUR)	KID
17	BNKE.FR	Lyxor Euro Stoxx Banks UCITS ETF (Acc EUR)	KID
18	BX4.FR	Lyxor CAC 40 Daily Double Short UCITS ETF (Acc EUR)	KIID
19	BXX.FR	Lyxor Euro Stoxx 50 Daily 2X Inverse UCITS (Acc EUR)	KID
20	C40.FR	Amundi CAC 40 UCITS ETF (Acc EUR)	KID
21	C50.FR	Amundi Euro Stoxx 50 UCITS ETF (Acc EUR)	KID
22	CAC.FR	Lyxor CAC 40 UCITS ETF (Dist EUR)	KID
23	CBU0.UK	iShares USD Treasury Bond 7-10yr UCITS ETF USD (Acc USD)	KID
24	CCAU.UK	iShares MSCI Canada UCITS ETF (Acc USD)	KID
25	CEBB.DE	iShares MSCI Russia ADR/GDR UCITS ETF (Acc, EUR)	KIID
26	CEMS.DE	iShares Edge MSCI Europe Value Factor UCITS ETF (Acc EUR)	KID
27	CEU1.UK	iShares Core MSCI EMU UCITS ETF (Acc, EUR)	KID

28	CIND.UK	iShares DowJones Industrial Avg UCITS ETF USD(Acc) (Acc, USD)	KID
29	CNDX.UK	iShares NASDAQ 100 UCITS ETF (Acc USD)	KID
30	CNYA.DE	iShares MSCI China A UCITS ETF USD (Acc, EUR)	KID
31	CNYB.DE	iShares China CNY Bond UCITS ETF USD (Dist, EUR)	KID
32	CORP.UK	iShares Global Corp Bond UCITS ETF (Dist USD)	KID
33	CRUD.UK	Wisdomtree Commodity Securities Ltd (Acc, USD)	KID
34	CSPX.UK	iShares Core S&P 500 UCITS ETF (Acc USD)	KID
35	DAXEX.DE	iShares Core DAX UCITS ETF DE (Acc EUR)	KID
36	DBPG.DE	Xtrackers S&P 500 2x Leveraged Daily Swap UCITS ETF (Acc EUR)	KID
37	DGTL.UK	iShares Digitalisation UCITS ETF (Acc USD)	KID
38	DPYA.UK	iShares DevelopedMarketsPropYld UCITS ETF (Acc, USD)	KID
39	DPYE.UK	iShares DevelopedMarketsPropYld UCITS ETF (Acc, EUR)	KID
40	DSB.FR	Lyxor Bund Daily -2x Inverse UCITS ETF (Acc EUR)	KID
41	DSD.FR	Lyxor Daily Shortdax X2 UCITS ETF (Acc EUR)	KIID
42	DSP5.FR	Lyxor S&P 500 Daily -2x Inverse UCITS ETF (Acc EUR)	KID
43	DTLA.UK	iShares USD Treasury Bond 20+yr UCITS ETF (Acc USD)	KID
44	DXS3.DE	Xtrackers S&P 500 Inverse Daily Swap UCITS ETF (Acc EUR)	KID
45	ECAR.UK	iShares Elctrc Vehcls andDrivngTch UCITS ETF (Acc, USD)	KID
46	EDM4.DE	iShares MSCI EMU ESG Enhanced UCITS ETF (Acc, EUR)	KID
47	EGLN.UK	iShares Physical Gold ETC (Acc EUR)	KID
48	EIMI.UK	iShares Core MSCI EM IMI UCITS ETF (Acc USD)	KID
49	EIMU.UK	iShares Core MSCI EM IMI UCITS ETF (Dist USD)	KID
50	EMEC.DE	BNPP Easy ECPI Circular Economy Leaders Track Classic (Acc, EUR)	KID
51	EMIM.UK	iShares Core MSCI EM IMI UCITS ETF (Acc GBP)	KID
52	EMMV.UK	iShares Edge MSCI EM Minimum Volatility UCITS ETF (Acc USD)	KID
53	EQQQ.UK	Invesco EQQQ NASDAQ-100 UCITS ETF (Dist, GBP)	KID
54	ESD.FR	Bnp Paribas Easy S&P 500 UCITS ETF (Acc USD)	KID
55	ETDD.FR	Bnp Paribas Easy Euro Stoxx 50 UCITS ETF (Acc EUR)	KID
56	ETFBM40TR.PL	Beta ETF mWIG40TR Portfelowy FIZ	KID
57	ETFBNDXPL.PL	BETA ETF NASDAQ-100 PLN Hedged Portfelowy FIZ	KID
58	ETFB80TR.PL	Beta ETF sWIG80TR Portfelowy FIZ (Acc, PLN)	KID
59	ETFBSPXPL.PL	BETA ETF S&P 500 PLN-HEDGED PORTFELOWY FIZ	KID
60	ETFBTBSP.PL	BETA ETF TBSP Portfelowy FIZ	KID
61	ETFBW20LV.PL	BETA ETF WIG20LEV Portfelowy FIZ	KIID
62	ETFBW20ST.PL	BETA ETF WIG20short Portfelowy FIZ	KID
63	ETFBW20TR.PL	Beta ETF WIG20TR Portfelowy FIZ	KID
64	ETFBWTECH.PL	BETA ETF WIGtech Portfelowy FIZ (Acc, PLN)	KID
65	EUN0.DE	iShares Edge MSCI Europe Minimum Volatility UCITS ETF (Acc EUR)	KID
66	EUN2.DE	iShares EURO STOXX 50 UCITS ETF (Dist EUR)	KID

67	EUN5.DE	iShares Core EUR Corp Bond UCITS ETF (Dist EUR)	KID
68	EUNA.DE	iShares Core Global Aggregate Bond UCITS ETF (Acc EUR)	KID
69	EUNH.DE	iShares Core EUR Govt Bond UCITS ETF (Dist EUR)	KID
70	EUNL.DE	iShares Core MSCI World UCITS ETF (Acc EUR)	KID
71	EUNW.DE	iShares EUR High Yield Corp Bond UCITS ETF (Dist EUR)	KID
72	EXH4.DE	iShares STOXX Europe 600 Ind Goods & Serv (Dist, EUR)	KID
73	FLOA.UK	iShares USD Floating Rate Bond UCITS ETF (Acc USD)	KID
74	FLOT.UK	iShares USD Floating Rate Bond UCITS ETF (Dist USD)	KID
75	GDX.UK	VanEck Vectors Gold Miners UCITS ETF (Acc, USD)	KID
76	GDXJ.UK	VanEck Vectors Junior Gold Miners UCITS ETF (Acc USD)	KID
77	GLDV.UK	SPDR S&P Gbl Div Aristocrats UCITS ETF (Dist, USD)	KID
78	GMVM.DE	VanEck Vectors Morningstar US Wide Moat UCITS (Acc, EUR)	KID
79	GRE.FR	Lyxor FTSE Athex Large Cap UCITS ETF (Dist EUR)	KID
80	HEAL.UK	iShares Healthcare Innovation UCITS ETF (Acc USD)	KID
81	HMAD.UK	HSBC MSCI AC FAR EAST EX JAPAN UCITS ETF (Acc USD)	KID
82	HRUD.UK	HSBC MSCI RUSSIA CAPPED UCITS ETF \$ (Dist USD)	KIID
83	HSI.FR	Lyxor Hong Kong HSI UCITS ETF (Dist EUR)	KID
84	HTWO.UK	L&G Hydrogen Economy UCITS ETF USD (Acc, USD)	KID
85	IAPD.NL	iShares Asia Pacific Dividend UCITS ETF (Dist EUR)	KID
86	IAPD.UK	iShares Asia Pacific Dividend UCITS ETF (Dist, USD)	KID
87	IASP.UK	iShares Asia Property Yield UCITS ETF (Dist, GBP)	KID
88	IAUP.UK	iShares Gold Producers UCITS ETF (Acc USD)	KID
89	IBC4.DE	iShares MSCI South Africa UCITS ETF(Acc, EUR)	KID
90	IBC5.DE	iShares \$ TIPS UCITS ETF USD (Acc, EUR)	KID
91	IBC6.DE	iShares MSCI Australia UCITS ETF (Acc, EUR)	KID
92	IBCD.DE	iShares USD Corp Bond UCITS ETF (Dist EUR)	KID
93	IBCI.DE	iShares ? InflationLinkedGovtBd UCITS (Acc, EUR)	KID
94	IBJ.DE	iShares MSCI Poland UCITS ETF (Acc, EUR)	KID
95	IBCK.DE	iShares Edge S&P 500 Minimum Volatility UCITS ETF (Acc EUR)	KID
96	IBCX.NL	iShares EUR Corp Bond Large Cap UCITS ETF (Dist EUR)	KID
97	IB CZ.DE	iShares Edge MSCI World Multifactor UCITS ETF (Acc EUR)	KID
98	IBEXA.ES	Lyxor IBEX 35 Doble Apalancado Diario UCITS ETF (Acc EUR)	KID
99	IBTA.UK	iShares USD Treasury Bond 1-3yr UCITS ETF (Acc USD)	KID
100	IBTE.UK	iShares USD Treasury Bond 1-3yr UCITS ETF (Acc EUR)	KID
101	IBZL.NL	iShares MSCI Brazil UCITS ETF USD Dist (Dist EUR)	KID
102	ICHN.NL	iShares MSCI China UCITS ETF (Acc, USD)	KID
103	ICOM.UK	iShares Diversified Commodity Swap UCITS ETF (Acc USD)	KID
104	IDIN.UK	iShares Global Infrastructure UCITS ETF USD (Dist USD)	KID
105	IDNA.UK	iShares MSCI North America UCITS ETF (Dist, USD)	KID

106	IDTL.UK	iShares USD Treasury Bond 20+yr UCITS ETF (Dist USD)	KID
107	IDTM.UK	iShares USD Treasury Bond 7-10yr UCITS ETF (Dist USD)	KID
108	IDTP.UK	iShares USD TIPS UCITS ETF (Acc USD)	KID
109	IDUP.UK	iShares US Property Yield UCITS ETF (Dist, USD)	KID
110	IDUS.UK	iShares S&P 500 UCITS ETF (Dist USD)	KID
111	IDVY.NL	iShares Euro Dividend UCITS ETF (Dist, EUR)	KID
112	IDWP.UK	iShares Developed Markets Property Yield UCITS ETF (Dist USD)	KID
113	IEAC.UK	iShares Core EUR Corp Bond UCITS ETF (Dist EUR)	KID
114	IEDY.UK	iShares EM Dividend UCITS ETF (Dist USD)	KID
115	IEMB.UK	iShares J.P. Morgan USD EM Bond UCITS ETF (Dist USD)	KID
116	IEML.UK	iShares JP Morgan EM Local Government Bond UCITS ETF (Dist USD)	KID
117	IEVL.UK	iShares Edge MSCI Europe Value Factor UCITS ETF (Acc EUR)	KID
118	IFFF.UK	iShares MSCI AC FarEast ex-Japan UCITS ETF USD (Dist, GBp)	KID
119	IGLN.UK	iShares Physical Gold ETC (Acc USD)	KID
120	IGLT.UK	iShares Core UK Gilts UCITS ETF (Dist GBP)	KID
121	IH2O.UK	iShares Global Water UCITS ETF USD (Dist GBP)	KID
122	IHYG.UK	iShares EUR High Yield Corp Bond UCITS ETF (Dist EUR)	KID
123	IHZU.UK	iShares USD High Yield Corp Bond UCITS ETF (Dist USD)	KID
124	IJPD.UK	iShares MSCI Japan USD Hedged UCITS ETF (Acc USD)	KID
125	IMAE.NL	iShares Core MSCI Europe UCITS ETF (Acc EUR)	KID
126	INR.FR	Lyxor MSCI India UCITS ETF (Acc EUR)	KID
127	IOGP.UK	iShares Oil & Gas Exploration & Production UCITS ETF (Acc USD)	KID
128	IPDM.UK	iShares Physical Palladium ETC (Acc USD)	KID
129	IPLT.UK	iShares Physical Platinum ETC (Acc USD)	KID
130	IPOL.UK	iShares MSCI Poland UCITS ETF (Acc USD)	KID
131	IPRE.DE	iShares European Property Yield UCITS ETF (Acc EUR)	KID
132	IPRP.NL	iShares European Property Yield UCITS ETF (Dist EUR)	KID
133	IPRV.UK	iShares Listed Private Equity UCITS ETF (Dist GBP)	KID
134	IQQ0.DE	iShares Edge MSCI World Minimum Volatility UCITS ETF (Acc EUR)	KID
135	IQQ6.DE	iShares Developed Markets Property Yield UCITS ETF (Dist EUR)	KID
136	IQQH.DE	iShares Global Clean Energy UCITS ETF (Dist EUR)	KID
137	IQQQ.DE	iShares Global Water UCITS ETF USD (Dist, EUR)	KID
138	IQQW.DE	iShares MSCI World UCITS ETF USD (Dist, EUR)	KID
139	IS0E.DE	iShares Gold Producers UCITS ETF (Acc EUR)	KID
140	IS31.DE	iShares Edge S&P 500 Minimum Volatility UCITS ETF (Acc EUR)	KID
141	IS3N.DE	iShares Core MSCI EM IMI UCITS ETF (Acc EUR)	KID
142	IS3Q.DE	iShares Edge MSCI Wld Qual Factor UCITS ETF (Acc, EUR)	KID
143	IS3R.DE	iShares Edge MSCI World Momentum Factor UCITS ETF (Acc EUR)	KID
144	IS3S.DE	iShares Edge MSCI World Value Factor UCITS ETF (Acc EUR)	KID

145	ISAC.UK	iShares MSCI ACWI UCITS ETF (Acc USD)	KID
146	ISAG.UK	iShares Agribusiness UCITS ETF (Acc USD)	KID
147	ISDE.UK	iShares MSCI EM Islamic UCITS ETF (Dist USD)	KID
148	ISF.UK	iShares Core FTSE 100 UCITS ETF (Dist GBP)	KID
149	ISLN.UK	iShares Physical Silver ETC (Acc USD)	KID
150	ITKY.NL	iShares MSCI Turkey UCITS ETF (Dist EUR)	KID
151	IUAA.UK	iShares US Aggregate Bond UCITS ETF (Acc USD)	KID
152	IUAG.UK	iShares US Aggregate Bond UCITS ETF (Dist USD)	KID
153	IUCD.UK	iShares S&P 500 Consumer Discretionary Sector UCITS ETF (Acc USD)	KID
154	IUCM.UK	iShares S&P 500 Communication Sector (Acc, USD)	KID
155	IUCS.UK	iShares S&P 500 Cons Staples Sec UCITS ETF (Acc, USD)	KID
156	IUES.UK	iShares S&P 500 Energy Sector UCITS ETF (Acc USD)	KID
157	IUFS.UK	iShares S&P 500 Financials Sector UCITS ETF (Acc USD)	KID
158	IUHC.UK	iShares S&P 500 Health Care Sector UCITS ETF (Acc USD)	KID
159	IUIT.UK	iShares S&P 500 Information Technology Sector UCITS ETF (Acc USD)	KID
160	IUKD.UK	iShares UK Dividend UCITS ETF (Dist GBP)	KID
161	IUKP.UK	iShares UK Property UCITS ETF (Dist GBP)	KID
162	IUS7.DE	iShares J.P. Morgan USD EM Bond UCITS ETF (Dist EUR)	KID
163	IUSA.DE	iShares S&P 500 UCITS ETF (Dist EUR)	KID
164	IUSA.UK	iShares S&P 500 UCITS ETF (Dist GBP)	KID
165	IUSE.UK	iShares S&P 500 EUR Hedged UCITS ETF (Acc EUR)	KID
166	IUSM.DE	iShares USD Treasury Bond 7-10yr UCITS ETF (Dist EUR)	KID
167	IUSN.DE	iShares Msci World Small Cap UCITS ETF (Acc EUR)	KID
168	IUUS.UK	iShares S&P 500 Utilities Sector UCITS ETF (Acc USD)	KID
169	IWDA.UK	iShares Core MSCI World UCITS ETF (Acc USD)	KID
170	IWDP.UK	iShares Developed Markets Property Yield UCITS ETF (Dist GBP)	KID
171	IWMO.UK	iShares Edge MSCI World Momentum Factor UCITS ETF (Acc USD)	KID
172	IWQU.DE	iShares Edge MSCIWorld Qlty Factor UCITS ETF USD (Acc, EUR)	KIID
173	IWRD.UK	iShares MSCI World UCITS ETF USD (Dist GBP)	KID
174	JPEA.UK	iShares J.P. Morgan USD EM Bond UCITS ETF (Acc USD)	KID
175	JPEE.UK	iShares J.P. Morgan USD EM Bond UCITS ETF (Acc EUR)	KID
176	LEM.FR	Lyxor MSCI Emerging Markets UCITS ETF (Acc EUR)	KID
177	LOCK.UK	iShares Digital Security UCITS ETF (Acc, USD)	KID
178	LQDA.UK	iShares USD Corp Bond UCITS ETF (Acc USD)	KID
179	LQDE.UK	iShares USD Corp Bond UCITS ETF (Dist USD)	KID
180	LQQ.FR	Lyxor Nasdaq-100 Daily Leveraged (2x) UCITS ETF (Acc EUR)	KID
181	LTAM.NL	iShares MSCI EM Latin America UCITS ETF (Dist EUR)	KID
182	LTM.FR	Lyxor MSCI EM Latin America UCITS ETF (Acc EUR)	KID
183	LVC.FR	Lyxor CAC 40 Daily 2X Leveraged UCITS ETF (Acc EUR)	KID

184	LVO.NL	Lyxor S&P 500 VIX Futures Enhanced Roll UCITS ETF (Acc EUR)	KID
185	LYPG.DE	Lyxor MSCI World Information Technology TR UCITS ETF (Acc EUR)	KID
186	LYXI.DE	Lyxor MSCI Indonesia UCITS ETF (Acc, EUR)	KID
187	LYXIB.ES	Lyxor IBEX35 UCITS ETF (Dist EUR)	KID
188	MDAXEX.DE	iShares MDAX UCITS ETF DE (Acc EUR)	KID
189	MIDD.UK	iShares FTSE 250 UCITS ETF (Dist GBP)	KID
190	MSE.FR	Lyxor Euro Stoxx 50 UCITS ETF (Dist EUR)	KID
191	MTD.FR	Lyxor EuroMTS 7-10Y Investment Grade DR UCITS ETF (Acc EUR)	KID
192	NGAS.UK	ETFS Natural Gas (Acc USD)	KID
193	OD7F.DE	ETFS WTI Crude Oil	KID
194	QDIV.UK	iShares MSCI USA Quality Dividend UCITS ETF (Dist USD)	KID
195	QDVE.DE	iShares S&P 500 Information Technology Sector UCITS ETF (Acc EUR)	KID
196	QDVI.DE	iShares Edge MSCI USA Value Factor UCITS ETF (Acc EUR)	KID
197	R2US.UK	SPDR Russell 2000 U.S. Small Cap UCITS ETF (Acc USD)	KID
198	RBOT.UK	iShares Automation & Robotics UCITS ETF (Acc USD)	KID
199	ROAI.DE	Lyxor Robotics & AI UCITS ETF (Acc, EUR)	KID
200	RUS.FR	Lyxor Russia Dow Jones Russia UCITS ETF (Acc EUR)	KIID
201	SBIO.UK	Invesco NASDAQ Biotech ETF (Acc, USD)	KID
202	SDIA.UK	iShares USD Short Duration Corp Bond UCITS ETF (Acc USD)	KID
203	SJPA.UK	iShares Core MSCI Japan IMI UCITS ETF (Acc GBP)	KID
204	SMC.FR	SPDR MSCI Europe Small Cap UCITS ETF (Acc EUR)	KID
205	SPY4.DE	SPDR S&P 400 US Mid Cap UCITS ETF (Acc, EUR)	KID
206	SPY4.UK	SPDR S&P 400 US Mid Cap UCITS ETF (Acc, USD)	KID
207	SPY5.UK	SPDR S&P 500 UCITS ETF (Dist USD)	KID
208	SPYD.DE	SPDR S&P US Dividend Aristocrats ETF (Dist EUR)	KID
209	SPYW.DE	SPDR S&P Euro Dividend Aristocrats ETF (Dist, EUR)	KID
210	STZ.FR	SPDR MSCI Europe Financials UCITS ETF (Acc EUR)	KID
211	SUAS.UK	iShares MSCI USA SRI UCITS ETF (Acc, USD)	KID
212	SUSM.UK	iShares MSCI EM SRI UCITS ETF (Acc USD)	KID
213	SUSW.UK	iShares MSCI World SRI UCITS ETF (Acc EUR)	KID
214	SUWS.UK	iShares MSCI World SRI UCITS ETF (Dist, USD)	KID
215	SWRD.UK	SPDR MSCI World UCITS ETF (Acc, USD)	KID
216	SX3PEX.DE	iShares STOXX Europe 600 Food & Beverage UCITS ETF DE (Dist EUR)	KID
217	SX5EEX.DE	iShares EURO STOXX 50 UCITS ETF DE (Dist EUR)	KID
218	SX6PEX.DE	iShares STOXX Europe 600 Utilities UCITS ETF DE (Dist EUR)	KID
219	SX8PEX.DE	iShares STOXX Europe 600 Technology UCITS ETF DE (Dist EUR)	KID
220	SXAPEX.DE	iShares STOXX Europe 600 Automobiles & Parts UCITS ETF DE (Dist EUR)	KID
221	SXDPEX.DE	iShares STOXX Europe 600 Health Care UCITS ETF DE (Dist EUR)	KID
222	SXEPEX.DE	iShares STOXX Europe 600 Oil & Gas UCITS ETF DE (Dist EUR)	KID

223	SXIPEX.DE	iShares STOXX Europe 600 Insurance UCITS ETF (Dist EUR)	KID
224	SXKPEX.DE	iShares STOXX Europe 600 Telecommunications UCITS ETF DE (Dist EUR)	KID
225	SXPPEX.DE	iShares STOXX Europe 600 Basic Resources UCITS ETF DE (Dist EUR)	KID
226	SXR0.DE	iShares Edge MSCI World Minimum Volatility UCITS ETF (Acc EUR)	KID
227	SXR1.DE	iShares Core MSCI Pacific ex-Japan UCITS ETF (Acc, EUR)	KID
228	SXR2.DE	iShares MSCI Canada UCITS ETF (Acc, EUR)	KID
229	SXR8.DE	iShares Core S&P 500 UCITS ETF (Acc EUR)	KID
230	SXRT.DE	iShares Core EURO STOXX 50 UCITS ETF (Acc EUR)	KID
231	SXRV.DE	iShares NASDAQ 100 UCITS ETF (Acc EUR)	KID
232	SXRW.DE	iShares CoreFTSE 100 UCITS ETF (Acc, EUR)	KID
233	SXRY.DE	iShares FTSE MIB UCITS ETF (Acc, EUR)	KID
234	SXTPEX.DE	iShares STOXX Europe 600 Travel & Leisure (Dist, EUR)	KID
235	T10G.UK	UBS ETF Bloomberg Barclays TIPS 10+ UCI ETF USD (Dist, GBP)	KID
236	TDXPEX.DE	iShares Tecdax UCITS ETF DE UCITS ETF (ACC EUR)	KID
237	TUR.FR	Lyxor MSCI Turkey UCITS ETF (Acc, EUR)	KID
238	UDVD.UK	SPDR S&P Us Dividend Aristocrats UCITS ETF (Dist USD)	KID
239	USPY.DE	L&G Cyber Security UCITS ETF (Acc, EUR)	KID
240	USPY.UK	L&G Cyber Security UCITS ETF (Acc, USD)	KID
241	UST.FR	Lyxor Nasdaq-100 UCITS ETF (Acc EUR)	KID
242	V40A.DE	Vanguard LifeStrategy 40% Equity UCITS ETF (Acc, EUR)	KID
243	V60A.DE	Vanguard LifeStrategy 60% Equity UCITS ETF (Acc, EUR)	KID
244	V80A.DE	Vanguard LifeStrategy 80% Equity UCITS ETF (Acc, EUR)	KID
245	VGVE.DE	Vanguard FTSE Developed World UCITS ETF USD (Dist, EUR)	KID
246	VHYD.UK	Vanguard FTSE All-World High Dividend Yield UCITS ETF (Dist USD)	KID
247	VVSM.DE	VanEck Vectors Semiconductor UCITS (Acc, EUR)	KID
248	VWCE.DE	Vanguard FTSE All-World UCITS ETF (Acc EUR)	KID
249	VWCG.DE	Vanguard FTSE Developed Europe UCITS ETF (Acc, EUR)	KID
250	VWRA.UK	Vanguard FTSE All-World UCITS ETF (Acc, USD)	KID
251	VWRD.UK	Vanguard FTSE All-World UCITS ETF (Dist USD)	KID
252	WCLD.UK	WisdomTree Cloud Computing UCITS (Acc, USD)	KID
253	WIAU.UK	iShares Fallen Angels High Yield Corp Bond UCITS ETF (Acc USD)	KID
254	WING.UK	iShares Fallen Angels High Yield Corp Bond UCITS ETF (Dist USD)	KID
255	WQDV.UK	iShares MSCI World Quality Dividend UCITS ETF (Dist USD)	KID
256	WSML.UK	iShares III PLC - iShares Msci World Small Cap UCITS ETF (Acc USD)	KID
257	WTAI.UK	WisdomTree Artificial Intell UCITS ETF (Acc, USD)	KID
258	XAD6.DE	DB Physical Silver ETC (Acc, EUR)	KID
259	XBAK.DE	Xtrackers MSCI Pakistan Swap UCITS ETF (Acc EUR)	KID
260	XBAS.DE	Xtrackers MSCI Singapore UCITS ETF (Acc EUR)	KID
261	XCS4.DE	Xtrackers MSCI Thailand UCITS ETF (Acc, EUR)	KID

262	XCS6.DE	Xtrackers MSCI China UCITS ETF (Acc EUR)	KID
263	XDAX.DE	Xtrackers Dax UCITS ETF (Acc EUR)	KID
264	XDW0.DE	Xtrackers MSCI World Energy UCITS ETF (Acc, EUR)	KID
265	XESP.DE	Xtrackers Spain UCITS ETF (Acc, EUR)	KID
266	XFVT.DE	Xtrackers FTSE Vietnam Swap UCITS ETF (Acc EUR)	KID
267	XGSD.DE	Xtrackers Stoxx Global Sel Div 100 Swap UCITS ETF (Dist, EUR)	KID
268	XMEM.DE	Xtrackers MSCI Emerging Markets Swap UCITS ETF (Acc, EUR)	KID
269	XMJP.DE	Xtrackers MSCI Japan UCITS ETF (Acc, EUR)	KID
270	XPQP.DE	Xtrackers MSCI Philippines UCITS ETF (Acc, EUR)	KID
271	XRMU.UK	Xtrackers Russell Midcap UCITS ETF (Acc USD)	KID
272	XSMI.DE	Xtrackers Switzerland UCITS ETF (Dist EUR)	KID
273	XX2D.DE	Xtrackers FTSE China 50 UCITS ETF (Acc, EUR)	KID
274	ZPRP.DE	SPDR FTSE EPRA Europe ex UK Real Estate UCITS ETF (Acc, EUR)	KID
275	ZPRR.DE	SPDR Russell 2000 U.S. Small Cap UCITS ETF (Acc EUR)	KID
276	XDEW.UK	Xtrackers S&P 500 Equal Weight UCITS ETF	KID
277	VUSA.UK	Vanguard S&P 500 UCITS ETF	KID
278	XSPU.UK	Xtrackers S&P 500 Swap UCITS ETF	KID
279	CBU7.UK	iShares \$ Treasury Bond 3-7yr UCITS ETF	KID
280	VUAG.UK	Vanguard S&P 500 UCITS ETF	KID
281	XMME.UK	Xtrackers MSCI Emerging Markets UCITS ETF	KID
282	KWEB.UK	KraneShares CSI China Internet UCITS ETF	KID
283	XDWD.UK	Xtrackers MSCI World UCITS ETF	KID
284	SPXS.UK	Invesco S&P 500 UCITS ETF Acc (Acc, USD)	KID
285	FOOD1.UK	RIZE SUSTAINABLE FUTURE OF FOOD UCITS ETF: USD Accumulating ETF	KID
286	MEUD.FR	Lyxor Core STOXX Europe 600 (DR) - UCITS ETF Acc (Acc, EUR)	KID
287	XSX6.DE	Xtrackers Stoxx Europe 600 UCITS ETF 1C (Acc, EUR)	KID
288	NQSE.DE	iShares NASDAQ 100 UCITS ETF USD (Acc, EUR)	KID
289	LYXLEDAX.DE	Lyxor Daily LevDAX UCITS ETF - Acc (Acc, EUR)	KID
290	GCLX.UK	Invesco Global Clean Energy UCITS ETF Acc (Acc, GBp)	KID
291	RAYS.UK	Invesco Solar Energy UCITS ETF USD Acc (Acc, GBp)	KID
292	VUAA.UK	Vanguard S&P 500 UCITS ETF USD (Acc, USD)	KID
293	VUAA.DE	Vanguard S&P 500 UCITS ETF USD (Acc, EUR)	KID
294	PHGP.UK	Wisdomtree Metal Securities Ltd	KID
295	SASU.UK	iShares MSCI China A UCITS ETF USD (Acc) (Acc, USD)	KID
296	XDWH.DE	Lyxor S&P 500 UCITS ETF - Dist (EUR) (Dist, PLN)	KID
297	CNYA.UK	Xtrackers MSCI World Health Care UCITS ETF 1C (Acc, EUR)	KID
298	XESC.DE	iShares Edge MSCI Wld ValFactor UCITS ETF USD A (Acc, GBp)	KID
299	LYPS.PL	iShares MSCI USA ESG Screened UCITS ETF USD Acc (Acc, USD)	KID
300	IWFV.UK	Global X Uranium UCITS ETF USD Acc (Acc, EUR)	KID

301	URNU.DE	Xtrackers Euro Stoxx 50 UCITS ETF 1D (Acc, EUR)	KID
302	IESE.NL	iShares MSCI Europe SRI UCITS ETF (Acc, EUR)	KID
303	QQQ3.UK	WisdomTree Multi Asset Issuer PLC	KID
304	3USL.UK	WisdomTree Multi Asset Issuer PLC (Acc, USD)	KID
305	IWQU.UK	iShares Edge MSCI Wld Qual Factor UCITS ETF (Acc, USD)	KID
306	IWVL.UK	iShares Edge MSCI Wld ValFactor UCITS ETF (Acc, USD)	KID
307	COPA.UK	Wisdomtree Copper (Acc, USD)	KID
308	IUSQ.DE	iShares MSCI ACWI UCITS ETF (Acc, EUR)	KID
309	SWDA.UK	iShares Core MSCI World UCITS ETF (Acc, GBp)	KID
310	SXXPIEX.DE	iShares STOXX Europe 600 UCITS ETF (Dist, EUR) CFD	KID
311	BTEC.DE	iShares Nasdaq US Biotechnology ETF USD Acc (Acc, EUR)	KID
312	ESGB.UK	VanEck Vectors VideoGaming&eSports UCITS ETF USD A (Acc, GBP)	KID
313	XCS3.DE	Xtrackers MSCI Malaysia UCITS ETF 1C (Acc, EUR)	KID
314	CHRG.UK	WisdomTree Battery Solutions UCITS ETF USD (Acc, GBp)	KID
315	GGRG.UK	WisdomTree Global Quality Div G UCITS ETF USD Acc (Acc, GBp)	KID
316	VUSA.DE	Vanguard S&P 500 UCITS ETF USD (Dist, EUR)	KID
317	IQQE.DE	iShares MSCI EM UCITS ETF USD (Dist) (Dist, EUR)	KID
318	VUKE.UK	Vanguard FTSE 100 UCITS ETF GBP (Dist, GBP)	KID
319	IEEM.DE	iShares MSCI EM UCITS ETF (Dist, EUR)	KIID
320	APSDEX.DE	iShares Dow Jones Asia Pacific Sel Dividend 30 DE (Dist, EUR)	KID
321	IKOR.UK	iShares MSCI Korea UCITS ETF (Dist, GBp)	KID
322	IQQ7.DE	iShares US Property Yield UCITS (Dist, EUR)	KID
323	IGLO.UK	iShares Global Govt Bond UCITS (Dist, USD)	KID
324	IBCH.DE	iShares MSCI World EUR Hedged UCITS (Acc, EUR)	KID
325	VGWD.DE	Vanguard FTSE All-World High Div Yield UCITS (Dist, EUR)	KID
326	DTLE.UK	iShares \$ Treasury Bd 20+yr UCITS (Dist, EUR)	KID
327	EMQQ.DE	EMQQ Em Mkts Internet & Ecommerce UCITS (Acc, EUR)	KID
328	GDXJ.DE	VanEck Vectors Junior Gold Miners UCITS (Acc, EUR)	KID
329	ZPRV.DE	SPDR MSCI USA Small Cap Value Weighted UCITS (Acc, EUR)	KID
330	D5BK.DE	Xtrackers FTSE Developd Europe Restate UCITS (Acc, EUR)	KID
331	IS04.DE	iShares \$ Treasury Bd 20+yr UCITS ETF USD Dist (Dist, EUR)	KID
332	SPY5.DE	SPDR S&P 500 UCITS ETF (Dist, EUR)	KID
333	2B76.DE	iShares Automation & Robotics UCITS ETF (Acc, EUR)	KID
334	INRG.UK	iShares Global Clean Energy UCITS ETF (Dist, GBp)	KID
335	3NGS.UK	Boost Natural Gas 3x Short Daily (Acc, USD)	KID
336	HYLA.UK	iShares Global HY Corp Bond UCITS ETF USD Dist (Acc, USD)	KID
337	IHYA.UK	iShares \$ HY Corp Bond UCITS ETF USD Dis (Acc, USD)	KID
338	IB01.UK	iShares \$ Treasury Bond 0-1y UCITS ETF USD Acc (Acc, USD)	KID
339	NDIA.UK	iShares MSCI India UCITS ETF USD Acc (Acc, USD)	KID

340	MVOL.UK	iShares Edge MSCI Wld Min Vol UCITS ETF USD A (Acc, USD)	KID
341	XD9U.UK	Xtrackers MSCI USA UCITS ETF 1D (Acc, USD)	KID
342	QDV5.DE	iShares MSCI India UCITS (Acc EUR)	KID
343	DL2P.UK	L&G DAX Daily 2x Long UCITS (Acc GBP)	KID
344	DS2P.UK	L&G DAX Daily 2x Short UCITS (Acc GBP)	KID
345	IMEU.UK	iShares Core MSCI Europe UCITS (Dist GBP)	KID
346	GLGG.UK	L&G Clean Water UCITS (Acc GBP)	KID
347	WOOD.UK	iShares Global Timber & Forestry UCITS (Dist GBP)	KID
348	2B77.DE	iShares Ageing Population UCITS (Acc EUR)	KID
349	XDWT.DE	Xtrackers MSCI World Information Tech UCITS (Acc EUR)	KID
350	WTEI.DE	WisdomTree Em Mkts Equity Income UCITS (Dist EUR)	KID
351	BNKS.UK	iShares S&P U.S. Banks UCITS (Acc USD)	KID
352	IS0L.DE	iShares Germany Govt Bond UCITS (Dist EUR)	KID
353	XAIX.DE	Xtrackers Artificial Intelligence and Big Data UCITS (Acc EUR)	KID
354	BOTZ.UK	Global X Robotics and AI UCITS (Acc USD)	KID
355	DRVE.UK	Global X Autonomous and Electric Vehicles UCITS (Acc USD)	KID
356	EBIZ.UK	Global X E-Commerce UCITS (Acc USD)	KID
357	WTAI.IT	WisdomTree Artificial Intell UCITS (Acc EUR)	KID
358	XMLD.DE	L&G Artificial Intelligence UCITS (Acc EUR)	KID
359	BLOK.UK	First Trust Indxx Innovative Transaction and Process UCITS (Acc GBP)	KID
360	CSH.FR	Lyxor Euro Overnight Return UCITS (Acc EUR)	KID
361	XEON.DE	Xtrackers II EUR Overnight Rate Swap UCITS (Acc EUR)	KID
362	DGIT.UK	iShares Digitalisation UCITS (Acc GBP)	KID
363	VWRL.NL	Vanguard FTSE All-World UCITS (Dist EUR)	KID
364	BTCE.DE	BTcetc Bitcoin Exchange Traded Crypto (Acc EUR)	KID
365	2B7K.DE	iShares MSCI World SRI UCITS (Acc EUR)	KID
366	CEBL.DE	iShares MSCI EM Asia UCITS (Acc EUR)	KID
367	ETCGLDRMAU.PL	Royal Mint Responsibly Sourced Physical Gold ETC (PLN)	KID
368	AHYQ.DE	Amundi MSCI World III - UCITS (Dist, EUR)	KID
369	CEUG.UK	iShares Core MSCI EMU UCITS (Dist GBP)	KID
370	CUKX.UK	iShares Core FTSE 100 UCITS (Acc GBp)	KID
371	SLXX.UK	iShares Core £ Corp Bond UCITS (Dist GBP)	KID
372	LHKG.DE	Lyxor MSCI China ESG Ldrs Extra DR UCITS (Acc EUR)	KID
373	GSPX.UK	iShares Core S&P 500 UCITS (Dist GBP)	KID
374	RBTX.UK	iShares Automation & Robotics UCITS (Acc GBP)	KID
375	BTCE.DE	BTcetc Bitcoin Exchange Traded Crypto	KID
376	VUAG.UK	Vanguard S&P 500 UCITS ETF USD Dis	KID
377	VVMX.DE	VanEck Rare Earth and Stgc Metals UCITS ETF USD A	KID
378	AEGE.DE	iShares Global Aggregate Bd ESG UCITS ETF USD D	KID

379	ASWC.DE	Future of Defence UCITS ETF USD Acc	KID
380	WTEF.DE	WisdomTree US Efficient Core UCITS ETF USD Acc	KID
381	DFEN.DE	VanEck Defense UCITS ETF USD A	KID
382	SPYI.DE	SPDR MSCI ACWI IMI UCITS ETF	KID
383	SNAW.DE	iShares MSCI World ESG Screened UCITS ETF USD Acc	KID
384	XZEM.DE	Xtrackers MSCI Emerging Markets ESG UCITS ETF 1C	KID
385	XMAW.DE	Xtrackers MSCI AC World ESG Screened UCITS ETF 1C	KID
386	EDM2.DE	iShares MSCI EM ESG Enhanced UCITS ETF USD (Acc)	KID
387	QYLE.DE	Global X NASDAQ 100 Covered Call UCITS ETF USD Acc	KID
388	V3GF.DE	Vanguard ESG Global Corp Bond UCITS ETF USD Hgd A	KID
389	V3AA.DE	Vanguard ESG Global All Cap UCITS ETF (USD) Acc	KID
390	DBZB.DE	Xtrackers II Global Government Bond UCITS ETF 5C	KID
391	XHYA.DE	Xtrackers II EUR High Yield Corp Bond UCITS ETF 1D	KID
392	VJPA.DE	Vanguard FTSE Japan UCITS ETF USD Dist	KID
393	MINT.UK	PIMCO US Dollar Short Maturity UCITS ETF USD Inc	KID
394	V80D.DE	Vanguard LifeStrategy 80% Equity UCITS ETF EUR Acc	KID
395	V60D.DE	Vanguard LifeStrategy 60% Equity UCITS ETF EUR Acc	KID
396	V40D.DE	Vanguard LifeStrategy 40% Equity UCITS ETF EUR Acc	KID
397	SX6PEX.DE	iShares STOXX Europe 600 Utilities UCITS ETF (DE)	KID
398	XDEQ.DE	Xtrackers MSCI World Quality UCITS ETF 1C	KID
399	VAGF.DE	Vanguard Global Aggregate Bd UCITS ETF USD Hgd Acc	KID
400	XMME.DE	Xtrackers MSCI Emerging Markets UCITS ETF 1C	KID
401	AYEM.DE	iShares MSCI EM IMI ESG Screened UCITS ETF USD A	KID
402	SXRP.DE	iShares € Govt Bond 3-7yr UCITS ETF EUR (Acc)	KID
403	CBU5.DE	iShares iBond Dec 2028 Term \$ Corp UCITS ETF USD D	KID
404	PRAR.DE	Amundi Prime Euro Govies IE	KID
405	XMWO.DE	Xtrackers MSCI World Swap UCITS ETF 1C	KID
406	VBTC.DE	VanEck Bitcoin ETN (Acc EUR)	KID
407	VT0P.DE	VanEck Crypto Leaders ETN (Acc EUR)	KID
408	ETFBCASH.PL	Beta ETF Obligacji 6M PFIZ (Acc PLN)	KID
409	TDIV.NL	VanEck Ms Developed Markets Div Lead UCITS (Dist, USD)	KID
410	SPYL.DE	SPDR S&P 500 UCITS (Acc EUR)	KID
411	JGPI.DE	JPM Global Equity Premium Inc UCITS (Dist EUR)	KID
412	P500.DE	Invesco S&P 500 UCITS (Acc EUR)	KID
413	EFRN.DE	iShares \$ Floating Rate BD UCITS (Dist EUR)	KID
414	C3MGR.DE	Amundi ETF Govies 0-6 Mts Euro InGrd (Acc EUR)	KID
415	ERNX.DE	iShares € Ultrashort Bond UCITS (Acc EUR)	KID
416	XMEU.DE	Xtrackers MSCI Europe UCITS (Acc EUR)	KID
417	2B7C.DE	iShares S&P 500 Industrials Sector UCITS (Acc EUR)	KID

418	2B7B.DE	iShares S&P 500 Materials Sector UCITS ETF (Acc EUR)	KID
419	GOAI.DE	Amundi Stoxx Global Artificial Int UCITS (Acc EUR)	KID
420	LCUJ.DE	AMUNDI MSCI Japan UCITS (Acc EUR)	KID
421	XDEV.DE	Xtrackers MSCI World Value UCITS (Acc EUR)	KID
422	CL2.FR	Amundi ETF Leveraged MSCI USA Daily (Acc EUR)	KID
423	JEDI.DE	VanEck Space Innovators UCITS (Acc EUR)	KID
424	WTIZ.DE	WisdomTree Japan Equity UCITS (Acc EUR)	KID
425	FLXI.DE	Franklin FTSE India UCITS (Acc EUR)	KID
426	XJSE.DE	Xtrackers II Japan Government Bond UCITS (Acc EUR)	KID
427	SEC0.DE	iShares MSCI Global Semiconductors UCITS (Acc EUR)	KID
428	EDMW.DE	iShares MSCI World ESG Enhanced UCITS ETF (Acc EUR)	KID
429	ZA30.DE	iShares S&P 500 ESG UCITS (Acc EUR)	KID
430	N1ES.DE	Invesco NASDAQ 100 ESG UCITS (Acc EUR)	KID
431	XDJP.DE	Xtrackers Nikkei 225 1D JPY UCITS (Dist EUR)	KID
432	ZPRS.DE	SPDR MSCI World Small Cap UCITS (Acc EUR)	KID
433	XMK9.DE	Xtrackers MSCI Japan UCITS (Acc EUR)	KID
434	MWOX.DE	Amundi S&P Global Communic Svcs ESG (Acc USD)	KID
435	W1TB.DE	WisdomTree Cybersecurity UCITS (Acc EUR)	KID
436	RXP1EX.DE	iShares eb.rexx(R)Gov Germany 1.5-2.5 (Dist EUR)	KID
437	GLUX.FR	Amundi S&P Global Luxury UCITS (Acc EUR)	KID
438	IUS3.DE	iShares S&P SmallCap 600 UCITS (Dist EUR)	KID
439	CBRS.DE	First Trust Nasdaq Cybersecurity UCITS (Acc EUR)	KID
440	LCUW.DE	Lyxor Core MSCI World (DR) UCITS (Acc EUR)	KID
441	AMEE.DE	Amundi ETF MSCI Europe Energy UCITS(Acc EUR)	KID
442	XNAS.DE	Xtrackers NASDAQ 100 UCITS (Acc EUR)	KID
443	FUSD.DE	Fidelity US Quality Income UCITS (Dist EUR)	KID
444	FWIA.DE	Invesco FTSE All World UCITS (Acc EUR)	KID
445	QDVG.DE	iShares S&P 500 Health Care Sctr UCITS (Acc EUR)	KID
446	QDVF.DE	iShares S&P 500 Energy Sector UCITS (Acc EUR)	KID
447	2B7D.DE	iShares S&P 500 Cnsmr Staples Sctr UCITS (Acc EUR)	KID
448	XDWF.DE	Xtrackers MSCI World Financials UCITS (Acc EUR)	KID
449	SMSWLD.DE	Invesco MSCI World UCITS (Acc, EUR)	KID
450	CEU.FR	Amundi Index MSCI Europe ESG Broad (Acc EUR)	KID
451	DXSE.DE	Xtrackers MSCI Europe Health Care ESG Screen (Acc EUR)	KID
452	ESIH.DE	iShares MSCI Europe Hlth Care Sctr UCITS (Acc EUR)	KID
453	STR.FR	SPDR MSCI Europe Consumer Discr UCITS (Acc EUR)	KID
454	RENW.DE	L&G Clean Energy UCITS (Acc EUR)	KID
455	JPPS.DE	JPM USD Ultra-Short Income UCITS (Dist EUR)	KID
456	U8NJ.DE	Sprott Junior Uranium Miners UCITS (Acc EUR)	KID

457	VOOL.DE	Lyxor S&P 500 VIX Futures Enhcd Roll UCITS (Acc EUR)	KID
458	WTCH.NL	SPDR MSCI World Technology UCITS (Acc EUR)	KID
459	FVSJ.DE	Franklin AC Asia ex Japan UCITS (Acc EUR)	KID
460	SPYC.DE	SPDR MSCI Europe Consumer Staples UCITS (Acc EUR)	KID
461	LSMC.DE	Lyxor MSCI Semiconductors ESG Filtered UCITS (Acc EUR)	KID
462	V9N.DE	Global X Data Cetr Reits and Digi Infr (Acc EUR)	KID
463	3SUD.DE	iShares JP Morgan \$ EM Bond UCITS(Acc EUR)	KID
464	FLXB.DE	Franklin FTSE Brazil UCITS (Acc EUR)	KID
465	D5BI.DE	Xtrackers MSCI Mexico UCITS (Acc EUR)	KID
466	WELU.DE	Amundi S&P GI Info Tech ESG UCITS (Acc EUR)	KID
467	U308.DE	Sprott Uranium Miners UCITS (Acc EUR)	KID
468	EXUS.DE	Xtrackers MSCI World ex USA UCITS (Acc EUR)	KID
469	IB25.DE	iShares iBond Dec 2025 Term ? Corp UCITS (Acc EUR)	KID
470	SMH.UK	VanEck Semiconductor UCITS (Acc USD)	KID
471	RARE.DE	WisdomTree EnTrnMtlSandRrErthMnrs UCITS (Acc EUR)	KID
472	D5BG.DE	Xtrackers II EUR Corporate Bond UCITS 1C (Acc EUR)	KID
473	ATXEX.DE	iShares ATX (DE) (Dist EUR)	KID
474	SDGPEX.DE	iShares STOXX Global Select Dividend 100 (DE) (Dist EUR)	KID
475	XDG6.DE	Xtrackers MSCI GI SDG 6 Cln Water & Snttn U 1C (Acc EUR)	KID
476	FLXT.DE	Franklin FTSE Taiwan UCITS (Acc EUR)	KID
477	V3PA.DE	Vanguard ESG (Dist EUR)vAsiaPacific AC UCITS (Acc EUR)	KID
478	NUKL.DE	VanEck Uranium and Nuclear Technlgs U (Acc EUR)	KID
479	BLKC.NL	iShares Blockchain Technology UCITS (Acc USD)	KID
480	INRA.NL	iShares Global Clean Energy UCITS (Acc USD)	KID
481	SPYA.DE	SPDR MSCI EM Asia UCITS (Acc EUR)	KID
482	SPYM.DE	SPDR MSCI Emerging Markets UCITS (Acc EUR)	KID
483	X0PS.DE	Invesco STOXX Europe 600 Opt Constrctn&Mat (Acc EUR)	KID
484	CMXC.UK	iShares MSCI Mexico Capped UCITS (Acc USD)	KID
485	STHY.UK	PIMCO US ShTrm HY C Bd Idx UCITS (Dist USD)	KID
486	WMIN.DE	VanEck Global Mining UCITS (Acc EUR)	KID
487	JREG.DE	JPM Gbl Research Enhcd Idx Eq ESG UCITS (Acc EUR)	KID
488	IWVU.UK	iShares Edge MSCI Wld Val Fctr UCITS (Dist USD)	KID
489	MAGR.DE	BlackRock ESG Mlt-Asst Gro Pfl UCITS (Acc EUR)	KID
490	XDWI.UK	Xtrackers MSCI World Industrials UCITS 1C (Acc USD)	KID
491	I500.DE	iShares S&P 500 Swap UCITS (Acc EUR)	KID
492	XSNR.DE	Xtrackers MSCI Europe Industrial ESG Screen 1C (Acc EUR)	KID
493	XXSC.DE	Xtrackers MSCI Europe Small Cap UCITS 1C (Acc EUR)	KID
494	XCS5.DE	Xtrackers MSCI India Swap UCITS 1C (Acc EUR)	KID
495	PRAE.DE	Amundi Prime Europe - UCITS DR (D) (Acc EUR)	KID

496	XNKY.DE	Xtrackers Nikkei 225 1D JPY UCITS (Acc EUR)	KID
497	LYXDAX.PL	Lyxor DAX (DR) UCITS (Acc, PLN)	KID
498	VETH.DE	VanEck Ethereum ETN (Acc EUR)	KID
499	ETFBNQ2S.PL	Beta ETF Nasdaq-100 2xShort	KID
500	ETFBNQ3L.PL	Beta ETF Nasdaq-100 3xLev	KID
501	XSXD.DE	Xtrackers S&P 500 Swap UCITS 1D (Dist EUR)	KID
502	WDEY.DE	Invesco Wind Energy UCITS (Acc EUR)	KID
503	HYDE.DE	Invesco Hydrogen Economy UCITS (Acc EUR)	KID
504	JPCE.DE	JPM Carbon Transition Global Equity CTB UCITS (Acc EUR)	KID
505	XGEN.DE	Xtrackers MSCI Genomic Healthcare Innovation UCITS 1C (Acc EUR)	KID
506	XNNV.DE	Xtrackers MSCI Innovation UCITS 1C (Acc EUR)	KID
507	XFNT.DE	Xtrackers MSCI Fintech Innovation UCITS 1C (Acc EUR)	KID
508	XCTE.DE	Xtrackers Harvest MSCI China Tech 100 UCITS 1C (Acc EUR)	KID
509	XZSP.DE	Xtrackers S&P 500 ESG UCITS 1C (Acc EUR)	KID
510	XNGI.DE	Xtrackers MSCI Next Generation Internet Innovation UNICTS 1C (Acc EUR)	KID
511	JER5.DE	JPM EUR Crp Bd 1-5yr Research Enhanced Index ESG (Acc EUR)	KID
512	D5BL.DE	Xtrackers MSCI Europe Value UCITS 1C (Acc EUR)	KID
513	XT01.DE	Xtrackers US Treasuries Ultrashort Bd UCITS 1C (Acc EUR)	KID
514	JREB.DE	JPM EUR Corporate Bond Research Enhanced Index ESG (Acc EUR)	KID
515	XDPU.DE	Xtrackers S&P 500 UCITS 4C (Acc EUR)	KID
516	XUHY.DE	Xtrackers USD High Yield Corporate Bond UCITS 1D (Dist EUR)	KID
517	XMOV.DE	Xtrackers Future Mobility UCITS 1C (Acc EUR)	KID
518	JREE.DE	JPM Europe Research Enhanced Index Equity ESG UCITS (Acc EUR)	KID
519	XWTS.DE	Xtrackers MSCI World Communication Services UCITS 1C (Acc EUR)	KID
520	XFFE.DE	Xtrackers II USD Overnight Rate Swap UCITS 1C (Acc USD)	KID
521	XLPE.DE	Xtrackers LPX Private Equity Swap UCITS (Acc EUR)	KID
522	JEST.DE	JPM EUR Ultra-Short Income UCITS (Acc EUR)	KID
523	XDEB.DE	Xtrackers MSCI World Minimum Volatility UCITS 1C (Acc EUR)	KID
524	XGLE.DE	Xtrackers II Eurozone Government Bond UCITS 1C (Acc EUR)	KID
525	XDWS.DE	Xtrackers MSCI World Consumer Staples UCITS 1C (Acc EUR)	KID
526	XDEM.DE	Xtrackers MSCI World Momentum UCITS 1C (Acc EUR)	KID
527	XEOD.DE	Xtrackers II EUR Overnight Rate Swap UCITS 1D (Dist EUR)	KID
528	XDWL.DE	Xtrackers MSCI World UCITS 1C (Dist EUR)	KID
529	XZW0.DE	Xtrackers MSCI World ESG UCITS 1C (Acc EUR)	KID
530	SGLD.UK	Invesco Physical Gold ETC (USD)	KID
531	XETH.DE	Xtrackers Galaxy Physical Ethereum ETC AG (USD)	KID
532	XZDW.DE	Xtrackers MSCI World High Dividend Yield ESG UCITS 1D (Dist EUR)	KID
533	XWEU.DE	Xtrackers MSCI World UCITS 2C (Acc EUR)	KID
534	XXBT.DE	Xtrackers Galaxy Physical Bitcoin ETC AG (USD)	KID

535	5ESE.DE	Invesco S&P 500 ESG UCITS (Acc, EUR)	KID
536	6PSA.DE	Invesco FTSE RAFI US 1000 UCITS (Dist, EUR)	KID
537	6PSC.DE	Invesco FTSE RAFI ope UCITS (Dist, EUR)	KID
538	10AJ.DE	Amundi Index FTSE EPRA NAREIT Global - AE C (Dist, EUR)	KID
539	36BA.DE	iShares \$ Corp Bond ESG UCITS (Dist, EUR)	KID
540	ACWI.FR	Lyxor MSCI All Country World UCITS - (Acc, EUR)	KID
541	AE5A.DE	Amundi MSCI Emerging Markets II UCITS - (Dist, EUR)	KID
542	ASRM.DE	BNPPE FTSE EPRA Nareit Gbl Dvlp Green CTB TC C (Acc, EUR)	KID
543	BB3M.UK	BetaBuilders US Tr Bond 0-3 M UCITS (Acc, USD)	KID
544	BNXG.DE	Invesco CoinShares Global Blockchain UCITS (Acc, EUR)	KID
545	BUYB.UK	Invesco Global Buyback Achievers UCITS (Dist, USD)	KID
546	C005.DE	Amundi SDAX UCITS (Dist, EUR)	KID
547	CBUX.DE	iShares Global Infrastructure UCITS (Acc, EUR)	KID
548	CC4.FR	Amundi Index o Corporate SRI - AE C (Acc, EUR)	KID
549	CD91.DE	Amundi NYSE Arca Gold Bugs UCITS (Dist, EUR)	KID
550	CGB.DE	Xtrackers II Harvest China Gvrnmnt Bd UCITS 1D (Dist, EUR)	KID
551	CNAA.FR	Lyxor MSCI China A DR UCITS - (Acc, EUR)	KID
552	CNIE.DE	VanEck New China ESG UCITSA (Acc, EUR)	KID
553	COMO.FR	Amundi Blbrg Equilwght Commndt ex-Agric UCITS A (Acc, EUR)	KID
554	COPX.UK	Global X Copper Miners UCITS (Acc, USD)	KID
555	DBXP.DE	Xtrackers II ozone Government Bond 1-3 UCITS (Acc, EUR)	KID
556	DDAXKEX.DE	iShares DivDAX® DE (Dist, EUR)	KID
557	DEAM.DE	Invesco MDAX UCITS (Acc, EUR)	KID
558	DFNS.UK	VanEck Defense UCITSA (Acc, USD)	KID
559	DJCOMEX.DE	iShares Diversified Commodity Swap DE (Acc, EUR)	KID
560	DJDVPEX.DE	iShares Dow Jones U.S. Select Dividend DE (Dist, EUR)	KID
561	DJGTEEX.DE	iShares Dow Jones Global Titans 50 DE (Dist, EUR)	KID
562	DXSK.DE	Xtrackers MSCI ope Cons Staples ESG Scrn 1C (Acc, EUR)	KID
563	E500.DE	Invesco S&P 500 UCITS (Acc, EUR)	KID
564	EBUY.FR	Amundi MSCI Digital Economy ESG Scrnd UCITS A (Acc, EUR)	KID
565	EDMJ.DE	iShares MSCI Japan ESG Enhanced UCITS (Acc, EUR)	KID
566	EEDS.UK	iShares MSCI USA ESG Enhanced UCITS (Dist, USD)	KID
567	EHBA.DE	Invesco o Corporate Hybrid Bond UCITS (Acc, EUR)	KID
568	EHBD.DE	Invesco o Corporate Hybrid Bond UCITS (Dist, EUR)	KID
569	EHYA.NL	iShares HighYield CorpBond ESG UCITS (Acc, EUR)	KID
570	EIB3.DE	Invesco o Government Bd 1-3 Year UCITS (Dist, EUR)	KID
571	EIB5.DE	Invesco o Government Bd 3-5 Year UCITS (Dist, EUR)	KID
572	ELCR.FR	Amundi MSCI Future Mobility ESG Scrnd UCITS A (Acc, EUR)	KID
573	EM1A.DE	VanEck Vectors UCITSs PLC (Acc, EUR)	KID

574	EMBE.UK	iShares J.P. Morgan \$ EM BondHgd UCITS D (Dist, EUR)	KID
575	EMDD.UK	SPDR Bloomberg Em Mkts Local Bond UCITS (Dist, USD)	KID
576	EMGA.UK	iShares JPM EM Local Govt Bond UCITSD (Acc, USD)	KID
577	ENRG.FR	Amundi STOXX ope 600 Enrg ESG Scrnd UCITS A (Acc, EUR)	KID
578	EQEU.DE	Invesco EQQQ NASDAQ-100 UCITS (Acc, EUR)	KID
579	ESIT.DE	iShares MSCIInfo Technlg Sctr UCITSA (Acc, EUR)	KID
580	EUNA.NL	iShares STOXX ope 50 UCITS (Dist, EUR)	KID
581	FEUI.DE	Fidelity ope Quality Income UCITS (Dist, EUR)	KID
582	FGEQ.DE	Fidelity Global Quality Income UCITSinc (Dist, EUR)	KID
583	FLXK.DE	Franklin FTSE Korea UCITS (Acc, EUR)	KID
584	FOFD.DE	Franklin Future of Food UCITS (Acc, EUR)	KID
585	FRC4.DE	UBS LFS-BlmbrgInflLnk10+ UCITAd (Dist, EUR)	KID
586	FTEK.UK	Invesco KBW NASDAQ Fintech UCITS (Acc, USD)	KID
587	FUSA.DE	Fidelity US Quality Income UCITS (Acc, EUR)	KID
588	FWEA.DE	Invesco FTSE All World UCITSPfHdg (Acc, EUR)	KID
589	FYEQ.DE	Fidelity Em Mkts Quality Income UCITS (Dist, EUR)	KID
590	GDIG.UK	VanEck Global Mining UCITSA (Acc, USD)	KID
591	GFEA.DE	VanEck GI Fallen Angel Hi Yield Bd UCITSA (Acc, EUR)	KID
592	HERU.UK	Global X Video Games & Esports UCITS (Acc, USD)	KID
593	IBC2.DE	iShares \$ High Yield Corp Bond UCITSD (Dist, EUR)	KID
594	IGLA.UK	iShares Global Govt Bond UCITS (Acc, USD)	KID
595	IKSA.UK	iShares MSCI Saudi Arabia Capped UCITSA (Acc, USD)	KID
596	IMBS.UK	iShares US Mortgage Backed Sec UCITSA (Dist, USD)	KID
597	IQQ9.DE	iShares BRIC 50 UCITS (Dist, EUR)	KID
598	IQSE.DE	Invesco Quant Stgs ESG GIEq MF UCITS (Acc, EUR)	KID
599	IUMO.UK	iShares Edge MSCI USA Mmntm Fctr UCITS A (Acc, USD)	KID
600	IWLE.DE	iShares Core MSCI World UCITS (Dist, EUR)	KID
601	JEGA.DE	JPM Global Equity Premium Inc UCITS (Acc, EUR)	KID
602	JGPI.DE	JPM Global Equity Premium Inc UCITS (Dist, EUR)	KID
603	JPGL.DE	JPM Global Equity Multi-Factor UCITS - (Acc, EUR)	KID
604	JREM.DE	JPM Gbl EM Rsrch Enhcd Idx Eq ESG UCITSA (Acc, EUR)	KID
605	JREU.DE	JPM US Research Enhncd Idx Eq ESG UCITSA (Acc, EUR)	KID
606	JREZ.DE	JPM Zone Rsrch Enhcd Idx Eq ESG UCITSA (Acc, EUR)	KID
607	JRGE.DE	JPM Gbl Research Enhcd Idx Eq ESG UCITSA (Acc, EUR)	KID
608	JRUD.DE	JPM US Research Enhncd Idx Eq ESG UCITSA (Dist, EUR)	KID
609	LCUA.DE	Lyxor MSCI EM Asia UCITS - (Acc, EUR)	KID
610	LGQM.DE	Lyxor Pan Africa UCITS (Acc, EUR)	KID
611	LITU.UK	Global X Lithium and Battery Tech UCITS (Acc, USD)	KID
612	LWCR.FR	Amundi MSCI Wld ESG CTB Nt Zr Ambtn UCITS (Acc, EUR)	KID

613	LYPE.DE	Lyxor MSCI World Health Care TR UCITS A (Acc, EUR)	KID
614	LYY7.DE	Lyxor DAX DR UCITS - (Acc, EUR)	KID
615	MACV.DE	BlackRock ESG Mlt-Asst Csv Pfl UCITSA (Acc, EUR)	KID
616	MDBE.DE	UBS LFS - Sustain Dev Bank Bs UCITSA- (Acc, EUR)	KID
617	MEU.FR	Lyxor MSCI ope DR UCITS (Acc, EUR)	KID
618	MLPD.UK	Invesco Morningstar US Engy Infra MLP UETF (Dist, USD)	KID
619	MODR.DE	BlackRock ESG Mlt-Asst Mod Pfl UCITSA (Acc, EUR)	KID
620	MSAU.UK	Invesco MSCI Saudi Arabia UCITS (Acc, USD)	KID
621	MXFS.UK	Invesco MSCI Emerging Markets UCITS (Acc, USD)	KID
622	NDXEX.DE	iShares NASDAQ-100@ UCITS DE (Dist, EUR)	KID
623	NRJ.FR	Lyxor MSCI New Energy ESG Filtered DR UCITS D (Dist, EUR)	KID
624	NS4E.DE	Invesco JPX-Nikkei 400 UCITS (Acc, EUR)	KID
625	OM3X.DE	iShares OMX Stockholm Capped UCITS (Acc, SEK)	KID
626	PDSE.DE	Invesco Preferred Shares UCITS (Dist, EUR)	KID
627	PR1T.DE	Amundi Prime US Tr Bd 0-1 Y UCITS DRC (Acc, EUR)	KID
628	PRAJ.DE	Amundi Prime Japan UCITS DR D (Acc, EUR)	KID
629	PRAW.DE	Amundi Prime Global UCITS DR D (Acc, EUR)	KID
630	PRFD.UK	Invesco Preferred Shares UCITS (Dist, USD)	KID
631	PSFE.DE	InvescoIG Corporate Bond ESG UCITS (Dist, EUR)	KID
632	QVMP.DE	Invesco S&P 500 QVM UCITS (Dist, EUR)	KID
633	RCRS.DE	Rize Cybersecurity and Data Privacy UETF (Acc, EUR)	KID
634	REMX.UK	VanEck Rare Earth and Stgc Metals UCITSA (Acc, USD)	KID
635	RQFI.DE	Xtrackers Harvest CSI300 UCITS (Dist, EUR)	KID
636	RXP2EX.DE	iShares eb.rexxR Government Germany 2.5-5.5 DE (Dist, EUR)	KID
637	RXP5EX.DE	iShares eb.rexxR Government Ger 5.5-10.5 DE (Dist, EUR)	KID
638	S7XE.DE	Invesco O STOXX Optimised Banks UCITS (Acc, EUR)	KID
639	SADM.DE	Amundi MSCI Emerging ESG Leaders - 117U Cap (Acc, EUR)	KID
640	SD3EEX.DE	iShares O STOXX Select Dividend 30 UCITS DE (Dist, EUR)	KID
641	SD3PEX.DE	iShares STOXX ope Select Dividend 30 DE (Dist, EUR)	KID
642	SDJ600.DE	Invesco STOXX ope 600 UCITS (Acc, EUR)	KID
643	SDJE50.DE	Invesco O STOXX 50 UCITS (Acc, EUR)	KID
644	SDJE5D.DE	Invesco O STOXX 50 UCITS (Dist, EUR)	KID
645	SJNK.UK	SPDR Bloomberg SASB U.S. HY Corp ESG UCITS (Dist, USD)	KID
646	SMLN.DE	Invesco JPX-Nikkei 400 UCITS (Acc, EUR)	KID
647	SMSEUR.DE	Invesco MSCI ope UCITS (Acc, EUR)	KID
648	SMSUSA.DE	Invesco MSCI USA UCITS (Acc, EUR)	KID
649	SPPD.DE	SPDR S&P US Dividend Aristocrats UCITS (Dist, EUR)	KID
650	SPPX.DE	SPDR Bloomberg 10+ Y U.S. Treas Bond UCITS (Dist, EUR)	KID
651	SPY2.DE	SPDR Dow Jones Global Real Estate UCITS (Acc, EUR)	KID

652	SPYG.DE	SPDR S&P UK Dividend Aristocrats UCITS (Dist, EUR)	KID
653	SPYJ.DE	SPDR Dow Jones Global Real Estate UCITS (Dist, EUR)	KID
654	SPYX.DE	SPDR MSCI Emerging Markets Small Cap (Acc, EUR)	KID
655	SPYY.DE	SPDR MSCI ACWI UCITS (Acc, EUR)	KID
656	SR2000.DE	Invesco Russell 2000 UCITS (Acc, EUR)	KID
657	SREEEX.DE	iShares STOXX ope 600 Real Estate DE (Dist, EUR)	KID
658	SRHE.DE	Amundi Index MSCI EMU SRI PAB IG A (Acc, EUR)	KID
659	STN.FR	SPDR MSCI ope Energy UCITS (Acc, EUR)	KID
660	STQ.FR	SPDR MSCI ope Industrials UCITS (Acc, EUR)	KID
661	SUJP.UK	iShares MSCI Japan SRI UCITS (Acc, USD)	KID
662	SX4PEX.DE	iShares STOXX ope 600 Chemicals UCITS DE (Dist, EUR)	KID
663	SX7EEX.DE	iShares O STOXX Banks 30-15 UCITS DE (Dist, EUR)	KID
664	SX7PEX.DE	iShares STOXX ope 600 Banks UCITS DE (Dist, EUR)	KID
665	SXFPEX.DE	Ishares Stoxx ope 600 Financial Services De (Dist, EUR)	KID
666	SXQPEX.DE	iShares STOXX ope 600 Pers & Househld Gds DE (Dist, EUR)	KID
667	SXXEEX.DE	iShares O STOXX UCITS DE (Dist, EUR)	KID
668	SYBC.DE	SPDR Bloomberg o Corporate Bond UCITS (Dist, EUR)	KID
669	SYBY.DE	SPDR Bloomberg U.S. TIPS UCITS (Dist, EUR)	KID
670	T1EU.DE	Invesco US Treasury Bond 0-1 Year UCITS (Acc, EUR)	KID
671	T3RE.DE	Invesco US Treas Bd 1-3 Year UCITS (Dist, EUR)	KID
672	TCBT.DE	VanEck iBoxxCorporates UCITS (Dist, EUR)	KID
673	TDT.NL	VanEck AEX UCITS (Dist, EUR)	KID
674	TGBT.DE	VanEck iBoxxSovereign Diversifi 1-10 (Dist, EUR)	KID
675	TIP5.UK	iShares \$ TIPS 0-5 UCITS (Dist, USD)	KID
676	TRD1.DE	Invesco US Treasury Bond 0-1 Year UCITS (Dist, EUR)	KID
677	TRDE.DE	Invesco US Treas Bd 7-10 Year UCITS (Dist, EUR)	KID
678	TRE3.UK	Invesco US Treas Bd 1-3 Year UCITS (Dist, USD)	KID
679	TRFE.DE	Invesco US Treasury Bond UCITS (Dist, EUR)	KID
680	TRXL.DE	Invesco US Treasury Bond 10+ Year UCITS (Acc, EUR)	KID
681	TSWE.NL	VanEck Sustainable World Equal Weight (Dist, EUR)	KID
682	UBUM.DE	UBS Irl plc S&P Div Arst ESG Elt UETFAd (Dist, EUR)	KID
683	UBUS.DE	UBSIrETFplc Fctr MSCI USA Prime Val UETFAd (Dist, EUR)	KID
684	USML.UK	Invesco S&P SmallCap 600 UCITS (Acc, USD)	KID
685	VOIH.DE	VanEck Oil Services UCITSA (Acc, EUR)	KID
686	V20A.DE	Vanguard LifeStrategy 20% Equity UCITS (Acc, EUR)	KID
687	V20D.DE	Vanguard LifeStrategy 20% Equity UCITS (Dist, EUR)	KID
688	V3ET.DE	VanEck Sustainable opean Equal Weight UCITS (Dist, EUR)	KID
689	VAGE.DE	Vanguard Global Aggregate Bd UCITSHgd (Dist, EUR)	KID
690	VE6I.DE	VanEck Sustainable Future of Food UCITS (Acc, EUR)	KID

691	VIGB.DE	VanEck iBoxxSov Cp AAA-AA 1-5 UC (Dist, EUR)	KID
692	WAT.FR	Lyxor MSCI Water ESG Filtered DR UCITS (Dist, EUR)	KID
693	WEBG.DE	Amundi Prime All Country World UCITS (Dist, EUR)	KID
694	WEBN.DE	Amundi Prime All Country World UCITS (Acc, EUR)	KID
695	WELK.DE	Amundi S&P GI Financials ESG UCITS DR (Acc, EUR)	KID
696	WMAT.NL	SPDR MSCI World Materials UCITS (Acc, EUR)	KID
697	WMGT.DE	WisdomTree Megatrends UCITS (Acc, EUR)	KID
698	X03F.DE	Xtrackers II ozone Government Bond UCITS (Dist, EUR)	KID
699	X35E.DE	Xtrackers II ozone Government Bond 3-5 UCITS (Acc, EUR)	KID
700	X3PS.DE	Invesco STOXX ope 600 Opt Food&Beverage (Acc, EUR)	KID
701	X4PS.DE	Invesco STOXX ope 600 Opt Chemicals (Acc, EUR)	KID
702	X7PS.DE	Invesco STOXX ope 600 Optimised Banks (Acc, EUR)	KID
703	X8PS.DE	Invesco STOXX ope 600 Opt Technol UCITS (Acc, EUR)	KID
704	XAAG.DE	Invesco Bloomberg Commodity ex-Agrc UCITS (Acc, EUR)	KID
705	XAPS.DE	Invesco STOXX ope 600 Opt Automob&Parts (Acc, EUR)	KID
706	XAXJ.DE	Xtrackers MSCI AC Asia ex Japan ESG Swap UC 1C (Acc, EUR)	KID
707	XB27.DE	Xtrackers II Target Maturity Sept 2027Corporate Bond UCITS ET (Dist, EUR)	KID
708	XB29.DE	Xtrackers II Target Maturity Sept 2029Corporate Bond UCITS ET (Dist, EUR)	KID
709	XB31.DE	Xtrackers II Target Maturity Sept 2031Corporate Bond UCITS ET (Dist, EUR)	KID
710	XB4F.DE	Xtrackers IICorp Bond SRI PAB UCITS 1D (Dist, EUR)	KID
711	XBAE.DE	Xtrackers II ESG Global Agg Bond UCITS 1D (Acc, EUR)	KID
712	XCAC.DE	Xtrackers CAC 40 UCITS 1D (Dist, EUR)	KID
713	XCHA.DE	Xtrackers CSI300 Swap UCITS 1C (Acc, EUR)	KID
714	XD3E.DE	Xtrackers O STOXX QUALITY DIVIDEND UCITS (Dist, EUR)	KID
715	XD5E.DE	Xtrackers MSCI EMU UCITS 1D (Dist, EUR)	KID
716	XD9E.DE	Xtrackers MSCI USA UCITS 1D (Acc, EUR)	KID
717	XDBC.DE	Xtrackers Blo Comm ex-Agricul Livest Swap 1CH (Acc, EUR)	KID
718	XDDX.DE	Xtrackers DAX ESG Screened UCITS 1D (Dist, EUR)	KID
719	XDEW.DE	Xtrackers S&P 500 Equal Weight UCITS 1C (Acc, EUR)	KID
720	XDG7.DE	Xtrackers MSCI GI SDG 7 Affrd & Clean Engy UETF 1C (Acc, EUR)	KID
721	XDGU.DE	XtrackersCorporate Bond UCITS 1D (Dist, EUR)	KID
722	XDN0.DE	Xtrackers MSCI Nordic UCITS 1D (Dist, EUR)	KID
723	XDPE.DE	Xtrackers S&P 500 UCITS 4C (Acc, EUR)	KID
724	XDPS.DE	Invesco STOXX ope 600 Opt Health Care (Acc, EUR)	KID
725	XDWC.DE	Xtrackers MSCI Wrld Concretionary UCITS 1C (Acc, EUR)	KID
726	XDWU.DE	Xtrackers MSCI World Utilities UCITS 1C (Acc, EUR)	KID
727	XEIN.DE	Xtrackers II ozone Inflation-Linked Bond UCITS (Acc, EUR)	KID
728	XEMB.DE	Xtrackers IIEmerging Markets Bnd UCITS 2D (Acc, EUR)	KID
729	XEPS.DE	Invesco STOXX ope 600 Opt Oil&Gas UCITS (Acc, EUR)	KID

730	XESX.DE	Xtrackers o Stoxx 50 UCITS 1D (Dist, EUR)	KID
731	XFPS.DE	Invesco STOXX ope 600 Opt Finl Services (Acc, EUR)	KID
732	XG7S.DE	Xtrackers II Global Government Bond UCITS 5C (Acc, EUR)	KID
733	XGIN.DE	Xtrackers II Global InfL-Linkd Bond UCITS 5C (Acc, EUR)	KID
734	XGIU.DE	Xtrackers II Global InfL-Linkd Bond UCITS 5C (Acc, EUR)	KID
735	XHY1.DE	Xtrackers IIHY Corp Bond 1-3 Swp UCITS 1D (Dist, EUR)	KID
736	XHYG.DE	Xtrackers IIHigh Yield Corp Bond UCITS 1D (Dist, EUR)	KID
737	XIPS.DE	Invesco STOXX ope 600 Opt Insurance (Acc, EUR)	KID
738	XLFS.UK	Invesco Financials S&P US Sel Sector UCITS (Acc, USD)	KID
739	XLKS.UK	Invesco Technology S&P US Sel Sector UCITS (Acc, USD)	KID
740	XLVS.UK	Invesco Health Care S&P US Sel Sect UCITS (Acc, USD)	KID
741	XMAS.DE	Xtrackers MSCI EM Asia ESG Scrnd Swap UCITS 1C (Acc, EUR)	KID
742	XMBR.DE	Xtrackers MSCI Brazil UCITS 1C (Acc, EUR)	KID
743	XMIB.DE	Xtrackers FTSE MIB UCITS 1D (Dist, EUR)	KID
744	XMKA.DE	Xtrackers MSCI Africa Top 50 Swap UCITS 1C (Acc, EUR)	KID
745	XMTW.DE	Xtrackers MSCI Taiwan UCITS 1C (Acc, EUR)	KID
746	XMUS.DE	Xtrackers MSCI USA Swap UCITS 1C (Acc, EUR)	KID
747	XNIF.DE	Xtrackers Nifty 50 Swap UCITS 1C (Acc, EUR)	KID
748	XPPS.DE	Invesco STOXX ope 600 Opt Basic Res (Acc, EUR)	KID
749	XQPS.DE	Invesco STOXX ope 600 OptPersnl&HoshldGdsETF (Acc, EUR)	KID
750	XQUI.DE	Xtrackers Portfolio UCITS 1C (Acc, EUR)	KID
751	XREA.DE	Xtrackers FTSE Dev o ex UK REstate UCITS 1C (Acc, EUR)	KID
752	XRS2.DE	Xtrackers Russell 2000 UCITS 1C (Acc, EUR)	KID
753	XSFR.DE	Xtrackers S&P Select Frontier Swap UCITS 1C (Acc, EUR)	KID
754	XSGI.DE	Xtrackers S&P Glbal Infrastructre Swp UCITS 1C (Acc, EUR)	KID
755	XTPS.DE	Invesco STOXX ope 600 Opt Trav&Leisure (Acc, EUR)	KID
756	XUCS.DE	Xtrackers MSCI USA Consumer Staples UCITS 1D (Dist, EUR)	KID
757	XUTC.DE	Xtrackers MSCI USA Information Tech UCITS 1D (Dist, EUR)	KID
758	XUTD.UK	Xtrackers II US Treasuries UCITS 1D (Dist, USD)	KID
759	XUTE.DE	Xtrackers II US Treasuries UCITS 1D (Dist, EUR)	KID
760	XWEQ.DE	Xtrackers MSCI World Quality ESG UCITS 1C (Acc, EUR)	KID
761	XY4P.DE	Xtrackers II iBxx Euzn Gv BY Plus UCITS 1C (Acc, EUR)	KID
762	XYPL.DE	Xtrackers iBoxxCorp Bond YP UCITS 1D (Acc, EUR)	KID
763	XZE5.DE	Xtrackers II CorpBdShortDurSRI PAB UCITS 1C (Acc, EUR)	KID
764	XZEU.DE	Xtrackers MSCI ope ESG UCITS 1C (Acc, EUR)	KID
765	XZMU.DE	Xtrackers MSCI USA ESG UCITS 1C (Acc, EUR)	KID
766	XZWE.DE	Xtrackers MSCI World ESG UCITS 1C (Acc, EUR)	KID
767	ZPDE.DE	SPDR S&P US Energy Select Sector UCITS (Acc, EUR)	KID
768	ZPDH.DE	SPDR S&P US Health Care Sel Sector UCITS (Acc, EUR)	KID

769	ZPK.DE	SPDR S&P US Communic Services Sel Sector UETF (Acc, EUR)	KID
770	ZPDT.DE	SPDR S&P US Technology Select Sector UCITS (Acc, EUR)	KID
771	ZPRA.DE	SPDR S&P Pan Asia Dividend Aristocrats U (Dist, EUR)	KID
772	ZPRC.DE	SPDR Refinitiv Global Convertible Bd UCITS (Dist, EUR)	KID
773	ZPRE.DE	SPDR MSCI EMU UCITS (Acc, EUR)	KID
774	ZPRU.DE	SPDR MSCI USA Value UCITS (Acc, EUR)	KID
775	ZPRW.DE	SPDR MSCI Europe Value UCITS (Acc, EUR)	KID

SDĚLENÍ KLÍČOVÝCH INFORMACÍ FRAKČNÍ PRÁVA VZTAHUJÍCÍ SE K AKCIÍM



ÚČEL

Tento dokument obsahuje klíčové informace týkající se daného investičního Produktu. Nejedná se o marketingový materiál. Poskytování těchto informací vyžaduje zákon za účelem pomoci pochopení povahy tohoto investičního Produktu, jakož i riziko, náklady, potenciální zisky a ztráty, které s ním souvisí, a pomoci při srovnání s jinými Produkty.

PRODUKT

Název Produktu: Frakční práva vztahující se k akciím, dále jen „Produkt“.

Název výrobce PRIP: XTB S.A. ul. Prosta 67, 00-838 Varšava, Polsko, dále jen jako "XTB".

ISIN/UIP: Nelze použít

Internetová stránka: www.xtb.com/cz

Další informace/telefonní číslo: Pro více informací volejte : +420 226 259 990

Informace týkající se příslušného orgánu: Polský orgán pro finanční dohled, Komisja Nadzoru Finansowego, ul. Piękna 20, 00-549 Varšava, Polsko.

Datum dokumentu klíčových informací: Červen 2023

Datum poslední změny tohoto dokumentu: Listopad 2024

Chystáte se koupit Produkt, který není jednoduchý a může být obtížné mu porozumět.

CO JE PRODUKTEM?

TYP PRODUKTU

Frakční práva vztahující se k akciím představují Fiduciární právo k frakci celé akcie kótované na Regulovaném trhu. Fiduciární právo k celé akci znamená, že držitel Frakčních práv k akciím má nárok na ekonomické užitky plynoucí z držby takové frakce celé akcie, avšak v souvislosti s třetími stranami má na (celou) akci nárok XTB. Akvizice Frakčních práv k akciím se nerovná nabytí vlastnického práva ke zlomku celé akcie. Pokud držíte Frakční práva k akciím, XTB drží příslušné akcie, kterých se Fiduciární právo týká. Frakční práva k akciím nepředstavují samostatný finanční nástroj oddělen od celé akcie.

Transakce s Frakčními právy k akciím mají za následek vznik nebo zánik Fiduciárního práva Zákazníka k (celé) akci. Fiduciární právo k frakci akcie zanikne, jestliže prodáte Frakční práva k akciím nebo jestliže získáte takový počet Frakčních práv k akciím určité společnosti, že součet převyšuje jednu celou akci (celé číslo) u příslušné akcie. Pokud součet Frakčních práv k akciím určité společnosti přesáhne hodnotu celé akcie (celé číslo), stáváte se vlastníkem takovéto (celé) akcie, přičemž daná akcie bude registrována na Vašem Investičním účtu. Fiduciární právo k frakci akcie vznikne, jestliže získáte Frakční práva k akciím nebo jestliže prodáte frakci akcie v době, kdy budete na svém Investičním účtu držet (celou) akci.

OBDOBÍ

Produkt nemá doporučenou dobu držení a investor může ukončit investici do Produktu kdykoli. S takovým rozhodnutím nejsou spojeny žádné mimořádné náklady kromě standardních nákladů na uzavření pozice.

CÍLE PRODUKTU A OPATŘENÍ K JEJICH DOSAŽENÍ

Frakční práva k akciím umožňují investovat do akcií eliminací bariéry vysoké ceny jedné akcie. Míra výnosnosti investice do Frakčních práv souvisejících s akciemi odráží míru výnosnosti z investice do (celých) akcií – hodnota Frakčních práv souvisejících s akciemi podléhá změnám odpovídajícím změnám ceny (celých) akcií. Míra výnosnosti může být ovlivněna i změnami směnných kurzů, pokud se (celá) akcie, které se Frakční práva týkají, obchoduje v jiné měně, než je měna Vašeho účtu. Maximální ztráta z investice do Frakčních práv s akciemi nepřesáhne investovaný kapitál.

CÍLOVÝ INDIVIDUÁLNÍ INVESTOR

Produkt je určen pro individuálního investora, který rozumí spojeným s investováním do akcií a akceptuje možnost vynášet ztráty až do výšky investované sumy.

JAKÉ JE RIZIKO A CO MOHU ZÍSKAT?

INDIKÁTOR RIZIKA



Ukazatel rizika předpokládá, že Produkt budete držet 1 rok. Pokud budete investovat v rané fázi, skutečná rizika se mohou lišit a výnos může být nižší. Možná nebudete schopni Produkt jednoduše prodat, nebo budete muset Produkt prodat za cenu, která výrazně ovlivní výnos. Celkový index rizika je ukazatelem úrovně rizika tohoto Produktu ve srovnání s jinými produkty. Ukazuje, jaká je pravděpodobnost, že ztratíte peníze na produktu kvůli tržním změnám nebo v důsledku toho, že Vám nebudeme schopni vyplatit investice.

Tento Produkt jsme klasifikovali jako 6 ze 7. To znamená, že v souvislosti se svou investicí můžete utrpět vysoké ztráty. Hodnota Frakčních práv k akciím se mění se změnou ceny akcií. Frakční práva k akciím vám umožňují investovat do akcií z různých sektorů, u kterých se jednotlivé faktory, jako jsou finanční výsledky, zadluženost a další parametry indikující finanční stabilitu emitenta, mohou podstatně lišit. Pokud budete investovat do Frakčních práv k akciím kotovaným v jiné měně, než je měna Vašeho účtu, bude Vaše míra výnosu investice záviset na změnách směnných kurzů. **Pozor na měnové riziko. Budete dostávat platby v jiné měně, takže konečný výnos závisí na správných směnných kurzech Konečná částka, kterou obdržíte, tak závisí na směnném kurzu daných dvou měn. Tato rizika nejsou zahrnuta ve výše uvedeném ukazateli.** Frakční práva k akciím nelze prodávat mimo společnost XTB, ani je nelze převést na jiný obchodný účet mimo XTB. Investice do Frakčních práv k akciím je vystavena úvěrovému riziku společnosti XTB. Frakční práva k akciím jsou držena společností XTB jako svěřený majetek, a proto je s takovouto investicí spojeno vyšší riziko ztráty části nebo celého investovaného kapitálu ve srovnání s investicí do celých akcií. Akcie, které společnost XTB drží jako svěřený majetek na základě Fiduciárního vztahu, jsou drženy odděleně od aktiv patřících Zákazníkům společnosti XTB a od vlastních aktiv společnosti XTB. **Platné předpisy však nezaručují vyloučení Frakčních práv souvisejících s akciemi z konkurzní podstaty XTB.** To znamená, že v případě úpadku společnosti XTB se Zákazníci, kteří mají nárok na Frakční práva k akciím, nestávají vlastníky příslušných frakcí k celým akciím držaných jménem společnosti XTB. V důsledku toho budou práva držitelů Frakčních práv související s akciemi považována za pohledávku proti konkurzní podstatě XTB podléhající obecným podmínkám konkurzního řízení.

SCENÁŘE VÝKONU

Uvedené hodnoty zahrnují všechny náklady Produktu samotného, ale nemusí zahrnovat všechny náklady, které případně hradíte svému poradci nebo distributorovi. Dané hodnoty nezohledňují vaši osobní daňovou situaci, která může rovněž ovlivnit Váš výsledný výnos. Konečná hodnota vaší investice do tohoto Produktu závisí na budoucí výkonnosti trhu. Budoucí situace na trhu je nejistá a daný vývoj nelze přesně předvídat. Uvedené scénáře – tedy nepříznivý, umírněný a příznivý scénář – představují příklady při použití nejhorších, průměrných a nejlepších výsledků pro daný Produkt. Uvedené scénáře tak představují příklady vycházející z dosavadní výkonnosti a určitých předpokladů. V budoucnu se trhy mohou vyvíjet zcela odlišným směrem. Zátěžový (stresový) scénář pak ukazuje, kolik peněz byste získali zpět v případě extrémních tržních podmínek. Uvedené scénáře ukazují, jaké výsledky by mohla Vaše investice přinést. Můžete je srovnat s ostatními Produkty. Pokud zakoupíte tento Produkt, znamená to, že věříte, že cena podkladového aktiva poroste. Vaše maximální ztráta by se mohla rovnat ztrátě všech investovaných prostředků. Poplatky za konverzi měny nejsou zahrnuty ve výpočtech.

Zvýšení ceny (celé) akcie má vliv na hodnotu Frakčních práv k akciím úměrně k držené frakci a má vliv na míru výnosnosti investice do Frakčních práv k akciím. Pokles ceny frakce akcie snižuje hodnotu vaší investice, a to úměrně k vámi držené frakci akcie. Upozorňujeme Vás, že míra výnosnosti Frakčních práv k akciím bude odpovídat investici do (celých) akcií, zatímco nominální výnos se bude lišit. Investice do Frakčních práv k akciím je spojena s rizikem ztrát až do výše investovaných prostředků. Než se rozhodnete investovat do Frakčních práv k akciím, měli byste vědět, jakým způsobem změna ceny frakce akcií ovlivní hodnotu Frakčních práv k akciím. Podrobné informace k tomuto tématu jsou uvedeny v Obchodních podmínkách a v Pravidlech provádění pokynů.

Doporučená doba držení: Nebyl stanoven

Příklad investice: 100 EUR

Pokud investor uzavře pozici po 1 roce.

Produkt Frakční práva vztahující se k akciím společnosti kótované na regulovaném trhu.

Výpočty výnosu pro níže uvedené scénáře představují dvě varianty – první údaj představuje výnos bez komise, druhý údaj znázorňuje výnos po odečtení komise (komise za transakce se účtuje pouze při překročení měsíční hodnoty transakce 100 000 EUR na akcie a Frakční práva k akciím).

SCENÁŘ		Bez komise	Včetně komise
Stresový	Konečná hodnota investice po odečtení nákladů	50 EUR	30 EUR
	Průměrný roční výnos investice	-50 %	-70 %
Nepříznivý	Konečná hodnota investice po odečtení nákladů	75 EUR	50 EUR
	Průměrný roční výnos investice	-25 %	-45 %
Mírný	Konečná hodnota investice po odečtení nákladů	107 EUR	87 EUR
	Průměrný roční výnos investice	7 %	-13 %
Příznivý	Konečná hodnota investice po odečtení nákladů	115 EUR	95 EUR
	Průměrný roční výnos investice	15 %	-5 %

Informace o podmínkách výnosnosti pro individuální investory nebo zabudovaných omezeních výkonnosti. S ukončením investice do Produktu nejsou spojeny žádné mimořádné náklady. Produkt nemá pro investora žádná horní rozpětí výnosnosti. **Prohlášení, že daňová pravidla domovského členského státu individuálního investora mohou ovlivnit vyšší skutečně splatné částky.** Skutečně splatnou částku mohou ovlivnit daňová pravidla domovského členského státu individuálního investora.

CO SE STANE, POKUD XTB NEMŮŽE PLNIT SVÉ ZÁVAZKY??

Investice do Frakčních práv není chráněna dle kompenzačního systému odškodnění polského centrálního depozitáře cenných papírů (KDPW S.A.). Frakční práva nepředstavují samostatný finanční nástroj, který by byl oddělen od (celých) akcií. Pokud tedy Zákazník nezíská (celé) akcie, nebude daná investice předmětem ochrany dle systému odškodnění. V případě úpadku společnosti XTB by držitel Frakčních práv měli právo uplatnit nárok vůči konkurzní podstatě společnosti XTB za obecných podmínek.

JAKÉ JSOU NÁKLADY?

Náklady v průběhu času

V tabulkách jsou uvedeny částky, které jsou vybírány z investic na pokrytí různých typů nákladů. Tyto částky závisí na výši investice a době držení Produktu. Uvedené částky jsou ilustrovány založené na vzorové výši investice a různých investičních obdobích. Poplatky za konverzi měny nejsou zahrnuty ve výpočtech.

Předpokládali jsme, že:

- investovaná částka je 100 EUR
- investor uzavře pozici po 1 roce

Celkové náklady

- celkové náklady: 0-20 EUR
- vliv nákladů za rok: 0 %-20 %

Náklady uvedené v této části zahrnují dvě varianty, protože komise z transakcí se účtuje pouze po splnění určitých kritérií měsíční hodnoty transakce akcií a Frakčních práv.

SLOŽENÍ NÁKLADŮ

Jednorázové náklady při vstupu nebo výstupu	Vliv nákladů za rok v případě vstupu / výstupu z investice		
		Bez komise	Včetně komise
Vstupní náklady	Komise ve výši 0,2 % je účtována za každou transakci po dosažení obratu 100 000 EUR za měsíc.		
	Minimální komise ve výši 10 EUR je účtována za každou transakci po dosažení obratu 100 000 EUR za měsíc. Poplatek za převod měny ve výši 0,5 % je účtován za měnu, ve které jsou akcie, kterých se Frakční práva týkají, obchodovány na měnu účtu .	0 EUR 0 %	10 EUR 10 %
Výstupní náklady	Komise ve výši 0,2 % je účtována za každou transakci po dosažení obratu 100 000 EUR za měsíc.		
	Minimální komise ve výši 10 EUR je účtována za každou transakci po dosažení obratu 100 000 EUR za měsíc Poplatek za převod měny ve výši 0,5 % je účtován za měnu, ve které jsou akcie, kterých se Frakční práva týkají, obchodovány na měnu účtu.	0 EUR 0 %	10 EUR 10 %

PRŮBĚŽNÉ NÁKLADY

Neuplatňují se žádné průběžné náklady.

VEDLEJŠÍ NÁKLADY VZNIKLÉ ZA SPECIFICKÝCH PODMÍNEK

Neuplatňují se žádné vedlejší náklady.

JAK DLOUHO MOHU DRŽET PRODUKT A MOHU DOSTAT PENÍZE PŘEDEM?

Investor může kdykoliv ukončit investici do Produktu. Takové rozhodnutí se nevztahuje na žádné mimořádné náklady jiné než náklady na standardní položky.

Doporučená doba držení: Žádné

Investor určuje čas držení Produktu jednotlivě,

Lhůta pro odstoupení od smlouvy

Investor může odstoupit od transakce s Produktem předložením prohlášení o odstoupení, pokud byla transakce s Produktem uzavřena za nesprávnou cenu a XTb potvrdí chybu na základě cen stanoveného počtu referenčních institucí. Podrobná pravidla včetně lhůty pro odstoupení od obchodu uzavřeného za chybnou cenu a způsobu určení chybné ceny jsou stanovena v Pravidlech o poskytování služeb.

Včasná likvidace

Investor nezávisle určuje dobu vlastnictví Produktu. Produkt nemá konkrétní dobu držení a uzavření pozice nemá za následek mimořádné poplatky a sankce a nemění rizikový profil Produktu. Pozici je možné uzavřít během obchodních hodin Produktu.

Důsledky inkasa před koncem investičního období nebo koncem doporučené doby držení.

Investor může investici kdykoliv ukončit. S takovým rozhodnutím nejsou spojeny žádné mimořádné náklady.

JAK PODAT REKLAMACI?

Investor může podat reklamaci na společnost XTb ohledně Produktů a služeb nabízených společností XTb. Reklamáce týkající se služeb poskytovaných společností XTb mohou být podány výlučně: (1) osobně v sídle společnosti XTb, (2) telefonicky, na tel. Čísle: +420 228 884 063, (3) elektronicky prostřednictvím on-line formuláře, v Profilu investora a (4) prostřednictvím e-mailu s využitím vyhrazeného formuláře zasláného na adresu sídla XTb. Podrobná pravidla týkající

se přezkoumání reklamací jsou stanovena v Obchodních podmínkách poskytování investičních služeb. Podrobné informace o způsobu a zásadách podávání reklamací jsou k dispozici v Pokynech pro podávání reklamací zveřejněných na adrese:

https://xtb.scdn5.secure.raxcdn.com/file/0102/66/Instrukce_pro_podavani_reklamaci_20220913_90142cfe85.pdf

DALŠÍ INFORMACE

Všechny dodatečné dokumenty obsahující podrobné informace o Produktu, včetně podrobných informací o poplatcích a funkcích Produktu, jsou uvedeny na webové stránce (včetně podstránek): <https://www.xtb.com/cz/nabidka/informace-o-uctech/>.

SDĚLENÍ KLÍČOVÝCH INFORMACÍ

FRAKČNÍ PRÁVA VZTAHUJÍCÍ SE K ETF (ETFs)



ÚČEL

Tento dokument obsahuje klíčové informace týkající se daného investičního Produktu. Nejedná se o marketingový materiál. Poskytování těchto informací vyžaduje zákon za účelem pomoci pochopení povahy tohoto investičního Produktu, jakož i riziko, náklady, potenciální zisky a ztráty, které s ním souvisí, a pomoci při srovnání s jinými Produkty. Před investičním rozhodnutím doporučujeme přečíst si tento dokument s klíčovými informacemi, jakož i dokumenty s klíčovými informacemi ([KID](#)), které zveřejnili emitenti konkrétních ETF.

PRODUKT

Název Produktu: Frakční práva vztahující se k ETF, dále jen „Produkt“.

Název výrobce PRIP: XTB S.A. ul. Prosta 67, 00-838 Varšava, Polsko, dále jen jako „XTB“.

ISIN/UIP: Nelze použít

Internetová stránka: www.xtb.com/cz

Další informace/telefonní číslo: Pro více informací volejte: +420 226 259 990

Informace týkající se příslušného orgánu: Polský orgán pro finanční dohled, Komisja Nadzoru Finansowego, ul. Piękna 20, 00-549 Varšava, Polsko

Datum dokumentu klíčových informací: Červen 2023

Datum poslední změny tohoto dokumentu: Listopad 2024

Chystáte se koupit Produkt, který není jednoduchý a může být obtížné mu porozumět.

CO JE PRODUKTEM?

TYP PRODUKTU

Frakční práva vztahující se k ETF představují Fiduciární právo k frakci k celému ETF společnosti kotované na Regulovaném trhu. Fiduciární právo k ETF znamená, že držitel Frakčních práv k ETF má nárok na ekonomické užitky plynoucí z držby takové frakce celého ETF, avšak v souvislosti s třetími stranami má na (celé) ETF nárok XTB. Akvizice Frakčních práv k ETF se nerovná nabytí vlastnického práva ke zlomku celému ETF. Pokud držíte Frakční práva k ETF, XTB drží příslušné ETF, kterého se Fiduciární právo týká. Frakční práva k ETF nepředstavují samostatný finanční nástroj oddělen od celého ETF.

Transakce s Frakčními právy vztahujícími se k ETF mají za následek vznik nebo zánik Fiduciárního práva Zákazníka k (celému) ETF. Fiduciární právo ke frakci ETF zanikne, jestliže prodáte Frakční právo k ETF nebo jestliže získáte takový počet Frakčních práv k ETF konkrétního emitenta, že součet převyšuje jedno celé příslušné ETF. Pokud součet Frakčních práv k ETF konkrétního emitenta přesáhne hodnotu celého ETF (celé číslo), stáváte se vlastníkem takového (celého) ETF, přičemž dané ETF bude registrováno na Vašem Investičním účtu. Fiduciární právo k frakci ETF vznikne, jestliže získáte Frakční práva k ETF nebo jestliže prodáte frakci ETF v době, kdy budete na svém Investičním účtu držet (celé) ETF.

OBDOBÍ

Produkt nemá doporučenou dobu držení a investor může ukončit investici do Produktu kdykoli. S takovým rozhodnutím nejsou spojeny žádné mimořádné náklady kromě standardních nákladů na uzavření pozice.

CÍLE PRODUKTU A OPATŘENÍ K JEJICH DOSAŽENÍ

Frakční práva k ETF umožňují investovat do ETF eliminací bariéry vysoké ceny jednoho ETF. Míra výnosnosti investice do Frakčních práv souvisejících s ETF odráží míru výnosnosti z investice do (celých) ETF – hodnota Frakčních práv souvisejících s ETF podléhá změnám odpovídajícím změnám ceny (celých) ETF. Míra výnosnosti může být ovlivněna i změnami směnných kurzů, pokud se (celé) ETF, kterého se Frakční práva týkají, obchoduje v jiné měně, než je měna Vašeho účtu. Maximální ztráta z investice do Frakčních práv souvisejících s ETF nepřesáhne investovaný kapitál.

CÍLOVÝ INDIVIDUÁLNÍ INVESTOR

Produkt je určen pro individuálního investora, který rozumí spojeným s investováním do ETF a akceptuje možnost vynášet ztráty až do výšky investované sumy.

JAKÉ JE RIZIKO A CO MOHU ZÍSKAT?

INDIKÁTOR RIZIKA



Ukazatel rizika předpokládá, že Produkt budete držet 1 rok. Pokud budete investovat v rané fázi, skutečná rizika se mohou lišit a výnos může být nižší. Možná nebudete schopni Produkt jednoduše prodat, nebo budete muset Produkt prodat za cenu, která výrazně ovlivní výnos. Celkový index rizika je ukazatelem úrovně rizika tohoto Produktu ve srovnání s jinými Produkty. Ukazuje, jaká je pravděpodobnost, že ztratíte peníze na Produktu kvůli tržním změnám nebo v důsledku toho, že Vám nebudeme schopni vyplatit investice.

Tento Produkt jsme klasifikovali jako vysoce rizikový, s ratingem 6 ze 7. To znamená, že v souvislosti se svou investicí můžete utrpět vysoké ztráty. Hodnota Frakčních akcií vztahujících se k ETF se mění se změnou ceny ETF. Frakční práva k ETF vám umožňují investovat do ETF z různých sektorů, u kterých se jednotlivé faktory, jako jsou finanční výsledky, zadluženost a další parametry mohou podstatně lišit. Pokud budete investovat do Frakčních práv k ETF kotovaných v jiné měně, než je měna Vašeho účtu, bude Vaše míra výnosu investice záviset na změnách směnných kurzů. **Pozor na měnové riziko. Budete dostávat platby v jiné měně, takže konečný výnos závisí na správných směnných kurzech, takže konečná částka, kterou obdržíte, tak závisí na směnném kurzu daných dvou měn. Tato rizika nejsou zahrnuta ve výše uvedeném ukazateli.** Frakční práva k ETF nelze prodávat mimo společnost XTB, ani je nelze převést na jiný obchodní účet mimo XTB. Investice do Frakčních akcií vztahujících se k ETF je vystavena úvěrovému riziku společnosti XTB.

Frakční práva k ETF jsou držena společností XTB jako svěřený majetek, a proto je s takovou investicí spojeno vyšší riziko ztráty části nebo celého investovaného kapitálu ve srovnání s investicí do celých ETF. ETF které společnost XTB drží jako svěřený majetek na základě Fiduciárního vztahu, jsou drženy odděleně od aktiv patřících Zákazníkům společnosti XTB a od vlastních aktiv společnosti XTB. **Platné předpisy však nezaručují vyloučení Frakčních práv souvisejících s ETF z konkurzní podstaty XTB.** To znamená, že v případě úpadku společnosti XTB se Zákazníci, kteří mají nárok na Frakční práva k ETF, nestávají vlastníky příslušných frakcí k celým ETF držených jménem společnosti XTB. V důsledku toho budou práva držitelů Frakčních práv související s ETF považována za pohledávku proti konkurzní podstatě XTB podléhající obecným podmínkám konkurzního řízení.

SCENÁŘE VÝKONU

Uvedené hodnoty zahrnují všechny náklady Produktu samotného, ale nemusí zahrnovat všechny náklady, které případně hradíte svému poradci nebo distributorovi. Dané hodnoty nezohledňují vaši osobní daňovou situaci, která může rovněž ovlivnit Váš výsledný výnos. Konečná hodnota vaší investice do tohoto Produktu závisí na budoucí výkonnosti trhu. Budoucí situace na trhu je nejistá a daný vývoj nelze přesně předvídat. Uvedené scénáře – tedy nepříznivý, umírněný a příznivý scénář – představují příklady při použití nejhorších, průměrných a nejlepších výsledků pro daný Produkt. Uvedené scénáře tak představují příklady vycházející z dosavadní výkonnosti a určitých předpokladů. V budoucnu se trhy mohou vyvíjet zcela odlišným směrem. Zátěžový (stresový) scénář pak ukazuje, kolik peněz byste získali zpět v případě extrémních tržních podmínek. Uvedené scénáře ukazují, jaké výsledky by mohla Vaše investice přinést. Můžete je srovnat s ostatními Produkty. Pokud zakoupíte tento Produkt, znamená to, že věříte, že cena podkladového aktiva poroste. Vaše maximální ztráta by se mohla rovnat ztrátě všech investovaných prostředků. Poplatky za konverzi měny nejsou zahrnuty ve výpočtech.

Zvýšení ceny (celého) ETF má vliv na hodnotu Frakčních práv k ETF úměrně k držené frakci a má vliv na míru výnosnosti investice do Frakčních práv k ETF. Pokles ceny frakce ETF snižuje hodnotu vaší investice, a to úměrně k vámi držené frakci ETF. Upozorňujeme Vás, že míra výnosnosti Frakčních práv k ETF bude odpovídat investici do (celých) ETF, zatímco nominální výnos se bude lišit. Investice do Frakčních práv k ETF je spojena s rizikem ztrát až do výše investovaných prostředků. Než se rozhodnete investovat do Frakčních práv k ETF, měli byste vědět, jakým způsobem změna ceny frakce ETF ovlivní hodnotu Frakčních práv k ETF. Podrobné informace k tomuto tématu jsou uvedeny v Obchodních podmínkách a v Pravidlech provádění pokynů.

Doporučená doba držení: Neení stanoveno

Příklad investice: 100 EUR

Pokud investor uzavře pozici po 1 roce.

Produkt Frakční práva vztahující se k ETF společnosti kótované na regulovaném trhu v Evropské Unii.

Výpočty výnosu pro níže uvedené scénáře představují dvě varianty – první údaj představuje výnos bez komise, druhý údaj znázorňuje výnos po odečtení komise (komise za transakce se účtuje pouze při překročení měsíční hodnoty transakce 100 000 EUR na akcie a frakční akcie vztahující se k akciím).

SCENÁŘ		Bez komise	Včetně komise
Stresový	Konečná hodnota investice po odečtení nákladů	70 EUR	50 EUR
	Průměrný roční výnos investice	-30 %	-50 %
Nepříznivý	Konečná hodnota investice po odečtení nákladů	85 EUR	65 EUR
	Průměrný roční výnos investice	-15 %	-35 %
Mírný	Konečná hodnota investice po odečtení nákladů	105 EUR	85 EUR
	Průměrný roční výnos investice	5 %	-15 %
Příznivý	Konečná hodnota investice po odečtení nákladů	110 EUR	90 EUR
	Průměrný roční výnos investice	10 %	-10 %

Informace o podmínkách výnosnosti pro individuální investory nebo zabudovaných omezeních výkonnosti. S ukončením investice do Produktu nejsou spojeny žádné mimořádné náklady. Produkt nemá pro investora žádná horní rozpětí výnosnosti. **Prohlášení, že daňová pravidla domovského členského státu individuálního investora mohou ovlivnit výši skutečně splatné částky.** Skutečně splatnou částku mohou ovlivnit daňová pravidla domovského členského státu individuálního investora.

CO SE STANE, POKUD XTB NEMŮŽE PLNIT SVÉ ZÁVAZKY?

Investice do Frakčních práv k ETF není chráněna dle kompenzačního systému odškodnění polského centrálního deponitáře cenných papírů (KDPW S.A.). Frakční práva k ETF nepředstavují samostatný finanční nástroj od ETF. Pokud tedy Zákazník nezíská (celé) ETF, nebude daná investice předmětem ochrany dle systému odškodnění. V případě úpadku společnosti XTB by držitelé Frakčních práv měli právo uplatnit nárok vůči konkurzní podstatě společnosti XTB za obecných podmínek.

JAKÉ JSOU NÁKLADY?

Náklady v průběhu času

V tabulkách jsou uvedeny částky, které jsou vybírány z investic na pokrytí různých typů nákladů. Tyto částky závisí na výši investice a době držení Produktu. Uvedené částky jsou ilustrace založené na vzorové výši investice a různých investičních obdobích.

Předpokládali jsme, že:

- investovaná částka 100 EUR
- investor uzavře pozici po 1 roce

Celkové náklady

- celkové náklady: 0-20 EUR
- vliv nákladů za rok: 0 %-20 %

Náklady uvedené v této části zahrnují dvě varianty, protože komise z transakcí se účtuje pouze po splnění určitých kritérií měsíční hodnoty transakce akcií a frakčních práv. Dokumenty s klíčovými informacemi ([KID](#)) publikované emitenty konkrétních ETF představují průběžné náklady, jako jsou poplatky za správu.

SLOŽENÍ NÁKLADŮ

Jednorázové náklady při vstupu nebo výstupu	Vliv nákladů za rok v případě vstupu / výstupu z investice
Vstupní náklady	<p>Komise ve výši 0,2 % je účtována za každou transakci po dosažení obratu 100 000 EUR za měsíc.</p> <p>Minimální komise ve výši 10 EUR je účtována za každou transakci po dosažení obratu 100 000 EUR za měsíc.</p> <p>Poplatek za převod měny ve výši 0,5 % je účtován za měnu, ve které jsou akcie, kterých se frakční práva týkají, obchodovány na měnu účtu.</p>
Výstupní náklady	<p>Komise ve výši 0,2 % je účtována za každou transakci po dosažení obratu 100 000 EUR za měsíc.</p> <p>Minimální komise ve výši 10 EUR je účtována za každou transakci po dosažení obratu 100 000 EUR za měsíc</p> <p>Poplatek za převod měny ve výši 0,5 % je účtován za měnu, ve které jsou akcie, kterých se Frakční práva týkají, obchodovány na měnu účtu.</p>

PRŮBĚŽNÉ NÁKLADY

Poplatky za správu a jiné správní nebo provozní náklady	<p>Seznam průběžných nákladů, jako je poplatek za správu účtovaný emitenty ETF, je uveden v dokumentech s klíčovými informacemi (KID), které zveřejňují emitenti jednotlivých ETF [LINK]. Poplatek za správu je zahrnut v čisté hodnotě aktiv ETF, a tedy i v tržní ceně podílové jednotky ETF. U příkladové investice činil poplatek za správu 0,2 EUR (0,2 % p.a.).</p>	0,2 EUR 0,2%
--	---	-----------------

VEDLEJŠÍ NÁKLADY VZNIKLÉ ZA SPECIFICKÝCH PODMÍNEK

Neuplatňují se žádné vedlejší náklady.

JAK DLOUHO MOHU DRŽET PRODUKT A MOHU DOSTAT PENÍZE PŘEDEM?

Investor může kdykoliv ukončit investici do Produktu. Takové rozhodnutí se nevztahuje na žádné mimořádné náklady jiné než náklady na standardní položky.

Doporučená doba držení: Žádné

Investor určuje čas držení Produktu jednotlivě.

Lhůta pro odstoupení od smlouvy

Investor může odstoupit od transakce s Produktem předložením prohlášení o odstoupení, pokud byla transakce s Produktem uzavřena za nesprávnou cenu a XTB potvrdí chybu na základě cen stanoveného počtu referenčních institucí. Podrobná pravidla včetně lhůty pro odstoupení od obchodu uzavřeného za chybnou cenu a způsobu určení chybné ceny jsou stanovena v Pravidlech o poskytování služeb

Včasná likvidace

Investor nezávisle určuje dobu vlastnictví Produktu. Produkt nemá konkrétní dobu držení a uzavření pozice nemá za následek mimořádné poplatky a sankce a nemění rizikový profil Produktu. Pozici je možné uzavřít během obchodních hodin produktu.

Důsledky inkasa před koncem investičního období nebo koncem doporučené doby držení.

Investor může investici kdykoliv ukončit. S takovým rozhodnutím nejsou spojeny žádné mimořádné náklady.

JAK PODAT REKLAMACI?

Investor může podat reklamaci na společnost XTB ohledně Produktů a služeb nabízených společností XTB. Reklamacie týkající se služeb poskytovaných společností XTB mohou být podány výlučně: (1) osobně v sídle společnosti XTB, (2) telefonicky, na tel. čísle: +420 228 884 063, (3) elektronicky prostřednictvím on-line formuláře, v Profilu investora a (4) prostřednictvím e-mailu s využitím vyhrazeného formuláře zaslaného na adresu sídla XTB. Podrobná pravidla týkající se přezkoumání reklamací jsou stanovena v Obchodních podmínkách poskytování investičních služeb. Podrobné informace o způsobu a zásadách podávání reklamací jsou k dispozici v Pokynech pro podávání reklamací zveřejněných na adrese: https://xst.scdn5.secure.raxcdn.com/file/0043/36/instrukce-pro-podavani-reklamaci_8db03460df.pdf

DALŠÍ INFORMACE

Všechny dodatečné dokumenty obsahující podrobné informace o Produktu, včetně podrobných informací o poplatcích a funkcích Produktu, jsou uvedeny na webové stránce (včetně podstránek): <https://www.xtb.com/cz/nabidka/informace-o-uctech/typy-uctu>