



**DOKUMENTY ZAWIERAJĄCE
KLUCZOWE INFORMACJE**

SPIS TREŚCI

CFD NA WALUTY.....	3
CFD NA KRYPTOWALUTY.....	6
CFD NA TOWARY.....	9
CFD NA INDEKSY.....	12
AKCJE CFD.....	15
ETF CFD.....	18
AKCJE SYNTETYCZNE.....	21
ETF.....	24
AKCJE UŁAMKOWE DOTYCZĄCE AKCJI	45
AKCJE UŁAMKOWE DOTYCZĄCE ETF	49

DOKUMENT ZAWIERAJĄCY KLUCZOWE INFORMACJE

CFD NA WALUTY

CEL

Niniejszy dokument zawiera kluczowe informacje o tym produkcie inwestycyjnym. Nie jest to materiał marketingowy. Udzielenie tych informacji jest wymagane prawem, aby pomóc w zrozumieniu charakteru tego produktu oraz ryzyka, kosztów, potencjalnych zysków i strat z nim związanych, a także pomóc w porównaniu go z innymi produktami.

PRODUKT

Nazwa produktu: Kontrakt na różnicę (CFD) oparty na kursie pary walutowej, dalej zwany "Produktem".

Twórca PRIIP: XTB S.A. ul. Prosta 67, 00-838 Warszawa, Polska, dalej zwane "XTB".

Kod ISIN/UIP: Nie dotyczy

Strona internetowa: www.xtb.com

Dodatkowe informacje: Aby uzyskać więcej informacji, należy zadzwonić pod nr tel: +48 22 2019550

Za nadzorowanie XTB S.A. w odniesieniu do niniejszego dokumentu zawierającego kluczowe informacje odpowiedzialna jest: Komisja Nadzoru Finansowego, ul. Piękna 20, 00-549 Warszawa, Polska.

Data sporządzenia dokumentu zawierającego kluczowe informacje: Data dokumentu: 1 grudnia 2017 r.

Data ostatniej zmiany niniejszego dokumentu: czerwiec 2024 r.

Masz zamiar kupić produkt, który nie jest prosty i może być trudny w zrozumieniu.

CO TO ZA PRODUKT?

RODZAJ

Instrument pochodny będący kontraktem na różnicę (CFD). Produkt wykorzystuje mechanizm dźwigni finansowej. Produkt pozwala klientowi spekulować na wzrostach i spadkach cen par walutowych na rynkach międzynarodowych. Klient może otworzyć pozycję długą, w przypadku, gdy uważa, że cena aktywa bazowego wzrośnie lub krótką, w przypadku, gdy Klient uważa, że cena aktywa bazowego spadnie.

OKRES

Produkt nie posiada zalecanego okresu utrzymania, a Inwestor może zakończyć inwestycję w Produkt w dowolnym momencie przed upływem 365 dni. Decyzja taka nie wiąże się z żadnymi nadzwyczajnymi kosztami, innymi niż standardowe koszty zamknięcia pozycji.

CELE PRODUKTU I ŚRODKI DO OSIĄGNIĘCIA TYCH CELÓW

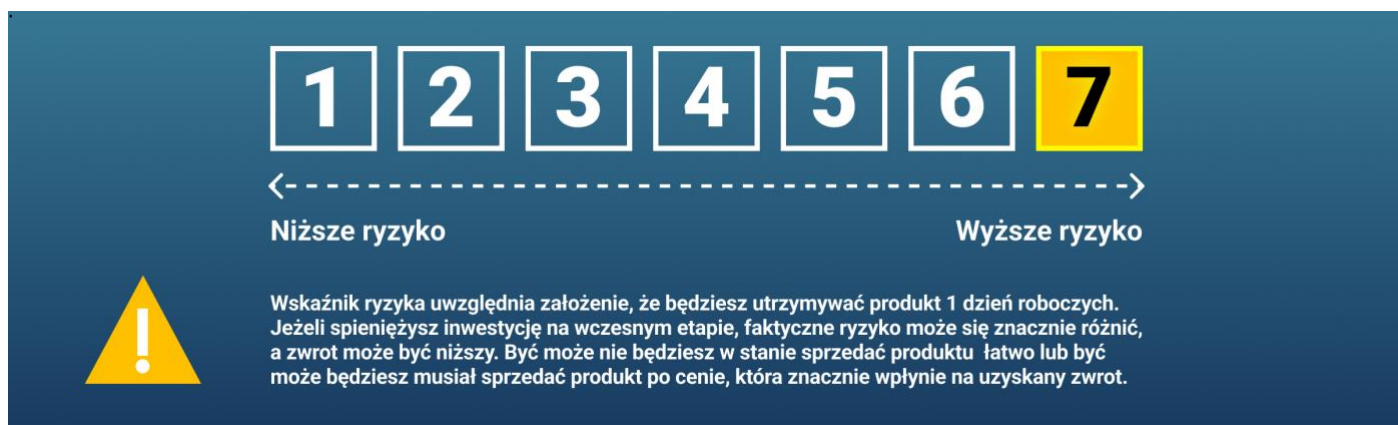
Celem Produktu jest umożliwienie uzyskiwania korzyści ze zmian cen instrumentu bazowego bez jego posiadania. Stopa zwrotu z inwestycji w produkt zależy od ceny otwarcia oraz ceny zamknięcia pozycji. Produkt odzwierciedla zmiany cen instrumentów bazowych, na których jest oparty. Profile zysku i ryzyka w tym produkcie są symetryczne. Inwestor otwierając transakcję na Produkcie składa depozyt. Zakładając, że wartość konta jest równa złożonemu depozytowi nie może stracić więcej niż wielkość depozytu. Termin zapadalności 1 rok.

DOCELOWY INWESTOR INDYWIDUALNY

Produkt nie jest przeznaczony dla każdego inwestora. Produkt jest przeznaczony dla inwestora indywidualnego, który rozumie, zasady działania instrumentów pochodnych i ryzyk z nimi związanych. Inwestor musi być zdolny do poniesienia ryzyka ewentualnej straty do wysokości całości zainwestowanych środków, także w krótkim horyzoncie czasowym. Produkt może być wykorzystany w celach inwestycyjnych, spekulacyjnych, dywersyfikacji portfela, a także w celu zabezpieczenia ekspozycji na instrument bazowy.

JAKIE SĄ RYZYKA I MOŻLIWE KORZYŚCI?

WSKAŹNIK RYZYKA



Ogólny wskaźnik ryzyka stanowi wskazówkę co do poziomu ryzyka tego Produktu w porównaniu z innymi produktami. Pokazuje on, jakie jest prawdopodobieństwo straty pieniędzy na Produkcie z powodu zmian rynkowych lub wskutek tego, że nie mamy możliwości wypłacenia Ci pieniędzy. Sklasyfikowaliśmy ten produkt jako 7 na 7, co stanowi najwyższą klasę ryzyka. Oznacza to, że potencjalne straty wskutek przyszłych wyników oceniane są jako bardzo duże, a złe warunki rynkowe najprawdopodobniej wpłyną na naszą zdolność do wypłacenia ci pieniędzy. W pewnych okolicznościach mogą być od Ciebie wymagane dodatkowe płatności, aby pokryć straty. **Całkowita strata, którą możesz ponieść, może znacznie przekroczyć zainwestowaną kwotę.** Ten Produkt nie uwzględnia żadnej ochrony przed przyszłymi wynikami na rynku, więc możesz stracić część lub całość swojej inwestycji. W przypadku niemożności wypłacenia ci (przez nas) należytej kwoty możesz stracić całość swojej inwestycji. Możesz jednak skorzystać z systemu ochrony konsumentów (zob. sekcja „Co się stanie, jeśli nie mamy możliwości wypłacenia ci pieniędzy?”). Ochrona ta nie jest uwzględniona we wskaźniku przedstawionym powyżej.

SCENARIUSZE DOTYCZĄCE WYNIKÓW

Przedstawione dane liczbowe obejmują wszystkie koszty samego Produktu, ale mogą nie obejmować wszystkich kosztów, które płacisz swojemu doradcy lub dystrybutorowi. W danych liczbowych nie uwzględniono Twojej osobistej sytuacji podatkowej, która również może mieć wpływ na wielkość

zwrotu. Ostateczna wartość inwestycji w ten Produkt zależy od przyszłych wyników rynku. Przyszła sytuacja rynkowa jest niepewna i nie można dokładnie przewidzieć, jak się rozwinie. Przedstawione scenariusze, niekorzystne, umiarkowane i korzystne są ilustracjami wykorzystującymi najgorsze, średnie i najlepsze wyniki produktu. Przedstawione scenariusze są ilustracjami opartymi na wynikach z przeszłości i pewnych założeniach. W przyszłości sytuacja na rynkach może kształtować się w zgoła odmienny sposób. Scenariusz warunków skrajnych pokazuje, ile pieniędzy możesz odzyskać w ekstremalnych warunkach rynkowych. Przedstawione scenariusze pokazują, jakie wyniki mogłyby przynieść Twoja inwestycja. Możesz porównać je ze scenariuszami dotyczącymi innych instrumentów pochodnych. Zakup tego Produktu oznacza, że uważasz, że cena instrumentu bazowego będzie rosnąć. Twoją maksymalną stratą byłaby strata wszystkich zainwestowanych środków.

Zalecany okres utrzymania: Brak

Przykładowa Inwestycja: 10.000 EUR (wartość nominalna pozycji)¹

Jeśli inwestor zamknie pozycję po 1 roku.

Tabela pokazuje kwoty zysków lub strat, które może przynieść inwestycja w ciągu 1 roku w różnych scenariuszach, przy założeniu inwestycji w wysokości 10.000 euro. (wartość nominalna pozycji)

SCENARIUSZ		EURUSD
Warunki skrajne	Końcowa wartość inwestycji po odliczeniu kosztów Średni roczny zwrot z inwestycji	-6 900 EUR -169%
Niekorzystny	Końcowa wartość inwestycji po odliczeniu kosztów Średni roczny zwrot z inwestycji	-1 700 EUR -117%
Umiarkowany	Końcowa wartość inwestycji po odliczeniu kosztów Średni roczny zwrot z inwestycji	-540 EUR -105%
Korzystny	Końcowa wartość inwestycji po odliczeniu kosztów Średni roczny zwrot z inwestycji	780 EUR -92%

Informacje na temat warunków zwrotu dla inwestorów indywidualnych lub wbudowanych ograniczeń wyników. Wyjście z inwestycji w Produkt nie wiąże się z żadnymi nadzwyczajnymi kosztami. Produkt nie posiada górnych widełek zysku dla inwestora. **Stwierdzenie, że przepisy podatkowe macierzystego państwa członkowskiego inwestora indywidualnego mogą mieć wpływ na kwotę faktycznie przypadająca do wypłaty.** Przepisy podatkowe macierzystego państwa członkowskiego inwestora indywidualnego mogą mieć wpływ na kwotę faktycznie przypadającą do wypłaty.

CO SIĘ STANIE, JEŻELI XTB NIE MA MOŻLIWOŚCI WYPŁATY?

XTB jest uczestnikiem systemu rekompensat Krajowego Depozytu Papierów Wartościowych S.A. gwarantującym bezpieczeństwo aktywów inwestorów. W przypadku niewykonania zobowiązania na skutek niewypłacalności XTB wszystkim klientom przysługuje prawo do rekompensaty wartości utraconych instrumentów finansowych, zgromadzonych w XTB do wysokości określonej obowiązującymi przepisami prawa. Ewentualna strata inwestora wynikająca z nietrafionej decyzji inwestycyjnej nie jest objęta systemem rekompensat lub gwarancji dla Inwestorów. Na dzień sporządzenia niniejszej informacji maksymalna wysokość rekompensaty wynosi równowartość w złotych 3000 EURO w 100% wartości środków objętych systemem rekompensat oraz 90% nadwyżki ponad tę kwotę, z zastrzeżeniem, że górna granica środków objętych systemem rekompensat wynosi równowartość w złotych 22.000 EURO. Ponadto, inwestor zachowuje prawo do dochodzenia od masy upadłości, masy sanacyjnej lub domu maklerskiego swoich roszczeń ponad określoną wyżej kwotę. Nadzór nad całością systemu rekompensat oraz nad jego uczestnikami sprawuje Komisja Nadzoru Finansowego.

JAKIE SĄ KOSZTY?

Koszty w czasie

W tabelach podano kwoty, które są pobierane z inwestycji na pokrycie różnych rodzajów kosztów. Kwoty te zależą od kwoty inwestycji oraz okresu utrzymywania Produktu. Przedstawione kwoty są ilustracjami opartymi na przykładowej kwocie inwestycji i różnych okresach inwestycji.

Założyliśmy, że:

- zainwestowano 10.000 EUR (wartość nominalna pozycji)
- wyniki produktu są zgodne z przedstawionym okresem utrzymywania

Jeżeli pozycja zostanie zamknięta po 1 roku:

- całkowite koszty: 248.58 EUR
- wpływ kosztów w skali roku: 2.5 %

STRUKTURA KOSZTÓW

Koszty jednorazowe przy wejściu lub wyjściu		
Koszty wejścia	Brak	0 %
Koszty wyjścia	Brak	0 %

KOSZTY BIEŻĄCE

¹ potencjalny zwrot (średni roczny zwrot z inwestycji) oblicza się jako odsetek w stosunku do kwoty referencyjnej (wartości nominalnej) tj.: (zysk lub strata netto)/kwota referencyjna -1 zgodnie z wzorem z Rozporządzenia Delegowanego Komisji (UE) 2021/2268

Opłaty za zarządzanie i inne koszty administracyjne lub operacyjne	Punty swapowe – opłata związana z finansowaniem pozycji, naliczana w momencie przetrzymania pozycji na kolejny dzień. Sposób naliczania przedstawiony w Tabeli punktów swapowych.	247.76 (2.5%)
Koszty transakcji	Wartość spread. Naliczana przy otwarciu oraz przy zamknięciu pozycji.	0.82 (0.0%)
KOSZTY DODATKOWE PONOSZONE W SZCZEGÓLNYCH WARUNKACH		
Opłaty za wynik	Brak	0%

ILE CZASU POWINIENEM POSIADAĆ PRODUKT I CZY MOGĘ WCZEŚNIEJ WYPŁACIĆ PIENIĄDZE?

Inwestor może zakończyć inwestycję w Produkt w dowolnym momencie. Decyzja taka nie wiąże się z żadnymi nadzwyczajnymi kosztami, innymi niż standardowe koszty zamknięcia pozycji.

Zalecany okres utrzymania: Brak

Inwestor samodzielnie określa okres posiadania Produktu, jednakże XTB zamyka pozycję otwartą na CFD na walucie bez zgody Klienta po upływie 365 dni od daty otwarcia pozycji.

Termin odstąpienia od umowy

Inwestor może odstąpić od transakcji na Produkcie składając oświadczenie o odstąpieniu, jeżeli transakcja na Produkcie została zawarta po błędnej cenie i XTB potwierdzi błąd na podstawie cen określonej liczby Instytucji referencyjnych. Szczegółowe zasady, w tym termin odstąpienia od transakcji zawartej po cenie błędnej oraz sposób ustalenia ceny błędnej zostały określone w Regulaminie świadczenia usług.

Przedterminowe zbycie

Inwestor samodzielnie określa okres posiadania Produktu. Produkt nie posiada określonego czasu przetrzymania, zaś zamknięcie pozycji nie powoduje powstania nadzwyczajnych opłat i kar oraz nie zmienia profilu ryzyka produktu. Zamknięcie pozycji możliwe jest w godzinach handlu Produktem.

Konsekwencje spieniężenia przed zakończeniem okresu inwestycji lub końcem zalecanego okresu utrzymywania.

Inwestor może zakończyć inwestycję w każdym momencie. Decyzja taka nie wiąże się z żadnymi nadzwyczajnymi kosztami.

JAK MOGĘ ZŁOŻYĆ SKARGĘ?

Inwestor może zgłosić do XTB skargę dotyczącą oferowanych przez XTB produktów i usług. Skargi dotyczące usług świadczonych przez XTB mogą być złożone wyłącznie: (1) osobiście w siedzibie XTB, (2) telefonicznie, pod numerem telefonu +48 22 273 99 50, (3) elektronicznie, na formularzu on-line dostępnym w pokoju inwestora, oraz (4) korespondencyjnie, na dedykowanym formularzu, na adres siedziby XTB. Szczegółowe zasady dotyczące rozpatrywania skarg określone zostały w Regulaminie świadczenia usług. Szczegółowe informacje dotyczące trybu i zasad składania skarg dostępne są w Instrukcji dotyczącej składania skarg, pod adresem: „<https://www.xtb.com/pl/oferta/informacje-o-rachunku/informacje-prawne/regulaminy-wzory-dokumentow>”.

INNE ISTOTNE INFORMACJE

Wszelkie dodatkowe dokumenty zawierające kompleksowe informacje dotyczące produktu, w tym m.in. szczegółowe informacje dotyczące opłat oraz cech Produktu zawarte są na stronie internetowej (wraz z jej podstronami) pod adresem: „<https://www.xtb.com/pl/oferta/informacje-o-rachunku/>”.

DOKUMENT ZAWIERAJĄCY KLUCZOWE INFORMACJE CFD NA KRYPTOWALUTY



CEL

Niniejszy dokument zawiera kluczowe informacje o tym produkcie inwestycyjnym. Nie jest to materiał marketingowy. Udzielenie tych informacji jest wymagane prawem, aby pomóc w zrozumieniu charakteru tego produktu oraz ryzyka, kosztów, potencjalnych zysków i strat z nim związanych, a także pomóc w porównaniu go z innymi produktami.

PRODUKT

Nazwa produktu: Kontrakt na różnicę (CFD) oparty na kursie kryptowaluty, dalej zwany „Produktem”

Twórca PRIIP: XTB S.A. ul. Prosta 67, 00-838 Warszawa, Polska, dalej zwane „XTB”.

Kod ISIN/UIP: Nie dotyczy

Strona internetowa: www.xtb.com

Dodatkowe informacje: Aby uzyskać więcej informacji, należy zadzwonić pod nr tel: +48 22 2019550

Za nadzorowanie XTB S.A. w odniesieniu do niniejszego dokumentu zawierającego kluczowe informacje odpowiedzialna jest: Komisja Nadzoru Finansowego, ul. Piękna 20, 00-549 Warszawa, Polska.

Data sporządzenia dokumentu zawierającego kluczowe informacje: Data dokumentu: 1 grudnia 2017 r.

Data ostatniej zmiany niniejszego dokumentu: czerwiec 2024 r.

Masz zamiar kupić produkt, który nie jest prosty i może być trudny w zrozumieniu.

CO TO ZA PRODUKT?

RODZAJ

Instrument pochodny będący kontraktem na różnicę (CFD). Produkt wykorzystuje mechanizm dźwigni finansowej. Produkt pozwala klientowi spekulować na wzrostach i spadkach cen poziomów kursów kryptowalut. Klient może otworzyć pozycję długą, w przypadku, gdy uważa, że cena aktywa bazowego wzrośnie lub krótką, w przypadku, gdy Klient uważa, że cena aktywa bazowego spadnie.

OKRES

Produkt nie posiada zalecanego okresu utrzymania, a Inwestor może zakończyć inwestycję w produkt w dowolnym momencie przed upływem 365 dni. Decyzja taka nie wiąże się z żadnymi nadzwyczajnymi kosztami, innymi niż standardowe koszty zamknięcia pozycji.

CELE PRODUKTU I ŚRODKI DO OSIĄGNIĘCIA TYCH CELÓW

Celem produktu jest umożliwienie uzyskiwania korzyści ze zmian cen instrumentu bazowego bez jego posiadania. Stopa zwrotu z inwestycji w produkt zależy od ceny otwarcia oraz ceny zamknięcia pozycji. Produkt odzwierciedla zmiany cen instrumentów bazowych, na których jest oparty. Profile zysku i ryzyka w tym produkcie są symetryczne. Inwestor otwierając transakcję na Produkcie składa depozyt. Zakładając, że wartość konta jest równa złożonemu depozytowi nie może stracić więcej niż wielkość depozytu. Termin zapadalności 1 rok.

DOCELOWY INWESTOR INDYWIDUALNY

Produkt nie jest przeznaczony dla każdego inwestora. Produkt jest przeznaczony dla inwestora indywidualnego, który rozumie, zasady działania instrumentów pochodnych i ryzyk z nimi związanych. Inwestor musi być zdolny do poniesienia ryzyka ewentualnej straty do wysokości całości zainwestowanych środków, także w krótkim horyzoncie czasowym. Produkt może być wykorzystany w celach inwestycyjnych, spekulacyjnych, dywersyfikacji portfela, a także w celu zabezpieczenia ekspozycji na instrument bazowy.

JAKIE SĄ RYZYKA I MOŻLIWE KORZYŚCI?

WSKAŹNIK RYZYKA

1 2 3 4 5 6 7

← ----- →

Niższe ryzyko Wyższe ryzyko

Wskaznik ryzyka uwzględnia założenie, że będziesz utrzymywać produkt 1 dzień roboczych. Jeżeli spieniężysz inwestycję na wczesnym etapie, faktyczne ryzyko może się znacznie różnić, a zwrot może być niższy. Być może nie będziesz w stanie sprzedać produktu łatwo lub być może będziesz musiał sprzedać produkt po cenie, która znacznie wpłynie na uzyskany zwrot.

Wskaznik ryzyka uwzględnia założenie, że będziesz utrzymywać Produkt 1 dzień roboczych. Jeżeli spieniężysz inwestycję na wczesnym etapie, faktyczne ryzyko może się znacznie różnić, a zwrot może być niższy. Być może nie będziesz w stanie sprzedać Produktu łatwo lub być może będziesz musiał sprzedać Produkt po cenie, która znacznie wpłynie na uzyskany zwrot. Ogólny wskaźnik ryzyka stanowi wskazówkę co do poziomu ryzyka tego Produktu w porównaniu z innymi produktami. Pokazuje on, jakie jest prawdopodobieństwo straty pieniędzy na Produkcie z powodu zmian rynkowych lub wskutek tego, że nie mamy możliwości wypłacenia Ci pieniędzy. Sklasyfikowaliśmy ten produkt jako 7 na 7, co stanowi najwyższą klasę ryzyka. Oznacza to, że potencjalne straty wskutek przyszłych wyników oceniane są jako bardzo duże, a złe warunki rynkowe najprawdopodobniej wpłyną na naszą zdolność do wypłacenia ci pieniędzy. **Miej świadomość ryzyka walutowego. Możesz otrzymywać płatności w innej walucie, więc ostateczny zwrot, który uzyskasz, zależy od kursu wymiany dwóch walut. Ryzyko to nie jest uwzględnione we wskaźniku przedstawionym powyżej.** W pewnych okolicznościach mogą być od Ciebie wymagane dodatkowe płatności, aby pokryć straty. **Całkowita strata, którą możesz ponieść, może znacznie przekroczyć zainwestowaną kwotę.** Ten Produkt nie uwzględnia żadnej ochrony przed przyszłymi wynikami na rynku, więc możesz stracić część lub całość swojej inwestycji. W przypadku niemożności wypłacenia ci (przez nas) należytej kwoty możesz stracić całość swojej inwestycji. Możesz jednak skorzystać z systemu ochrony konsumentów (zob. sekcja „Co się stanie, jeśli nie mamy możliwości wypłacenia ci pieniędzy?”). Ochrona ta nie jest uwzględniona we wskaźniku przedstawionym powyżej.

SCENARIUSZE DOTYCZĄCE WYNIKÓW

Przedstawione dane liczbowe obejmują wszystkie koszty samego Produktu, ale mogą nie obejmować wszystkich kosztów, które płacisz swojemu doradcy lub dystrybutorowi. W danych liczbowych nie uwzględniono Twojej osobistej sytuacji podatkowej, która również może mieć wpływ na wielkość zwrotu. Ostateczna wartość inwestycji w ten produkt zależy od przyszłych wyników rynku. Przyszła sytuacja rynkowa jest niepewna i nie można dokładnie przewidzieć, jak się rozwinie. **Przedstawione scenariusze, niekorzystne, umiarkowane i korzystne są ilustracjami wykorzystującymi najgorsze, średnie i najlepsze wyniki Produktu. Przedstawione scenariusze są ilustracjami opartymi na wynikach z przeszłości i pewnych założeniach. W przyszłości sytuacja na rynkach może kształtować się w zgoła odmienny sposób.** Scenariusz warunków skrajnych pokazuje, ile pieniędzy możesz odzyskać w ekstremalnych warunkach rynkowych. Przedstawione scenariusze pokazują, jakie wyniki mogłaby przynieść Twoja inwestycja. Możesz porównać je ze scenariuszami dotyczącymi innych instrumentów pochodnych. Zakup tego produktu oznacza, że uważasz, że cena instrumentu bazowego będzie rosnąć. Twoją maksymalną stratą byłaby strata wszystkich zainwestowanych środków.

Zalecany okres utrzymania: Brak

Przykładowa Inwestycja: 10.000 EUR (wartość nominalna pozycji)²

Jeśli inwestor zamknie pozycję po 1 roku.

Tabela pokazuje kwoty zysków lub strat, które może przynieść inwestycja w ciągu 1 roku w różnych scenariuszach, przy założeniu inwestycji w wysokości 10.000 euro. (wartość nominalna pozycji)

SCENARIUSZ		BITCOIN
Warunki skrajne	Końcowa wartość inwestycji po odliczeniu kosztów	-13 570 EUR
	Średni roczny zwrot z inwestycji	-236%
Niekorzystny	Końcowa wartość inwestycji po odliczeniu kosztów	-11 270 EUR
	Średni roczny zwrot z inwestycji	-213%
Umiarkowany	Końcowa wartość inwestycji po odliczeniu kosztów	-8 430 EUR
	Średni roczny zwrot z inwestycji	-184%
Korzystny	Końcowa wartość inwestycji po odliczeniu kosztów	-2 230 EUR
	Średni roczny zwrot z inwestycji	-122%

Informacje na temat warunków zwrotu dla inwestorów indywidualnych lub wbudowanych ograniczeń wyników. Wyjście z inwestycji w Produkt nie wiąże się z żadnymi nadzwyczajnymi kosztami. Produkt nie posiada górnych widełek zysku dla inwestora. **Stwierdzenie, że przepisy podatkowe macierzystego państwa członkowskiego inwestora indywidualnego mogą mieć wpływ na kwotę faktycznie przypadająca do wypłaty.** Przepisy podatkowe macierzystego państwa członkowskiego inwestora indywidualnego mogą mieć wpływ na kwotę faktycznie przypadającą do wypłaty.

CO SIĘ STANIE, JEŻELI XTB NIE MA MOŻLIWOŚCI WYPŁATY?

XTB jest uczestnikiem systemu rekompensat Krajowego Depozytu Papierów Wartościowych S.A. gwarantującym bezpieczeństwo aktywów inwestorów. W przypadku niewykonania zobowiązania na skutek niewypłacalności XTB wszystkim klientom przysługuje prawo do rekompensaty wartości utraconych instrumentów finansowych, zgromadzonych w XTB do wysokości określonej obowiązującymi przepisami prawa. Ewentualna strata inwestora wynikająca z nietrafionej decyzji inwestycyjnej nie jest objęta systemem rekompensat lub gwarancji dla Inwestorów. Na dzień sporządzenia niniejszej informacji maksymalna wysokość rekompensaty wynosi równowartość w złotych 3000 EURO w 100% wartości środków objętych systemem rekompensat oraz 90% nadwyżki ponad tę kwotę, z zastrzeżeniem, że górna granica środków objętych systemem rekompensat wynosi równowartość w złotych 22.000 EURO. Ponadto, inwestor zachowuje prawo do dochodzenia od masy upadłości, masy sanacyjnej lub domu maklerskiego swoich roszczeń ponad określoną wyżej kwotę. Na dźród nad całością systemu rekompensat oraz nad jego uczestnikami sprawuje Komisja Nadzoru Finansowego.

JAKIE SĄ KOSZTY?

Koszty w czasie

W tabelach podano kwoty, które są pobierane z inwestycji na pokrycie różnych rodzajów kosztów. Kwoty te zależą od kwoty inwestycji oraz okresu utrzymywania produktu. Przedstawione kwoty są ilustracjami opartymi na przykładowej kwocie inwestycji i różnych okresach inwestycji.

Założyliśmy, że:

- zainwestowano 10.000 EUR (wartość nominalna pozycji)
- wyniki produktu są zgodne z przedstawionym okresem utrzymywania

Jeżeli pozycja zostanie zamknięta po 1 roku:

- całkowite koszty: 3570,6 EUR
- wpływ kosztów w skali roku: 35,7 %

STRUKTURA KOSZTÓW

Koszty jednorazowe przy wejściu lub wyjściu		
Koszty wejścia	Nie pobieramy opłaty za wejście.	0%
Koszty wyjścia	Nie pobieramy opłaty za wyjście	0%

KOSZTY BIEŻĄCE

² potencjalny zwrot (średni roczny zwrot z inwestycji) oblicza się jako odsetek w stosunku do kwoty referencyjnej (wartości nominalnej) tj.: (zysk lub strata netto)/kwota referencyjna -1 zgodnie z wzorem z Rozporządzenia Delegowanego Komisji (UE) 2021/2268

Opłaty za zarządzanie i inne koszty administracyjne lub operacyjne	Punty swapowe – opłata związana z finansowaniem pozycji, naliczana w momencie przetrzymania pozycji na kolejny dzień. Sposób naliczania przedstawiony w Tabeli punktów swapowych.	3548.6 (35.5%)
Koszty transakcji	Wartość spread. Naliczana przy otwarciu oraz przy zamknięciu pozycji.	22 (0.2%)
KOSZTY DODATKOWE PONOSZONE W SZCZEGÓLNYCH WARUNKACH		
Opłaty za wynik	Opłata za wynik nie jest pobierana	0%

ILE CZASU POWINIENEM POSIADAĆ PRODUKT I CZY MOGĘ WCZEŚNIEJ WYPŁAĆ PIENIĄDZE?

Inwestor może zakończyć inwestycję w Produkt w dowolnym momencie. Decyzja taka nie wiąże się z żadnymi nadzwyczajnymi kosztami, innymi niż standardowe koszty zamknięcia pozycji.

Zalecany okres utrzymywania: brak

Inwestor samodzielnie określa okres posiadania Produktu.

Termin odstąpienia od umowy

Inwestor może odstąpić od transakcji na Produkcie składając oświadczenie o odstąpieniu, jeżeli transakcja na produkcie została zawarta po błędnej cenie i XTB potwierdzi błąd na podstawie cen określonej liczby Instytucji referencyjnych. Szczegółowe zasady, w tym termin odstąpienia od transakcji zawartej po cenie błędnej oraz sposób ustalenia ceny błędnej zostały określone w Regulaminie świadczenia usług.

Przedterminowe zbycie

Inwestor samodzielnie określa okres posiadania Produktu. Produkt nie posiada określonego czasu przetrzymania, zaś zamknięcie pozycji nie powoduje powstania nadzwyczajnych opłat i kar oraz nie zmienia profilu ryzyka Produktu. Zamknięcie pozycji możliwe jest w godzinach handlu produktem.

Konsekwencje spieniężenia przed zakończeniem okresu inwestycji lub końcem zalecanego okresu utrzymywania

Inwestor może zakończyć inwestycję w każdym momencie. Decyzja taka nie wiąże się z żadnymi nadzwyczajnymi kosztami.

JAK MOGĘ ZŁOŻYĆ SKARGĘ?

Inwestor może zgłosić do XTB skargę dotyczącą oferowanych przez XTB produktów i usług. Skargi dotyczące usług świadczonych przez XTB mogą być złożone wyłącznie: (1) osobiście w siedzibie XTB, (2) telefonicznie, pod numerem telefonu +48 22 273 99 50, (3) elektronicznie, na formularzu on-line dostępnym w pokoju inwestora, oraz (4) korespondencyjnie, na dedykowanym formularzu, na adres siedziby XTB. Szczegółowe zasady dotyczące rozpatrywania skarg określone zostały w Regulaminie świadczenia usług. Szczegółowe informacje dotyczące trybu i zasad składania skarg dostępne są w Instrukcji dotyczącej składania skarg, pod adresem: „<https://www.xtb.com/pl/oferta/informacje-o-rachunku/informacje-prawne/regulaminy-wzory-dokumentow>”.

INNE ISTOTNE INFORMACJE

Wszelkie dodatkowe dokumenty zawierające kompleksowe informacje dotyczące produktu, w tym m.in. szczegółowe informacje dotyczące opłat oraz cech produktu zawarte są na stronie internetowej (wraz z jej podstronami) pod adresem: „<https://www.xtb.com/pl/oferta/informacje-o-rachunku/>”.

DOKUMENT ZAWIERAJĄCY KLUCZOWE INFORMACJE

CFD NA TOWARY



CEL

Niniejszy dokument zawiera kluczowe informacje o tym produkcie inwestycyjnym. Nie jest to materiał marketingowy. Udzielenie tych informacji jest wymagane prawem, aby pomóc w zrozumieniu charakteru tego produktu oraz ryzyka, kosztów, potencjalnych zysków i strat z nim związanych, a także pomóc w porównaniu go z innymi produktami.

PRODUKT

Nazwa produktu: Kontrakt na różnicę (CFD) oparty na kursie towarów, dalej zwany "Produktem".

Twórca PRIIP: XTB S.A. ul. Prosta 67, 00-838 Warszawa, Polska, dalej zwane "XTB".

Kod ISIN/UIP: Nie dotyczy

Strona internetowa: www.xtb.com

Dodatkowe informacje: Aby uzyskać więcej informacji, należy zadzwonić pod nr tel: +48 22 2019550

Za nadzorowanie XTB S.A. w odniesieniu do niniejszego dokumentu zawierającego kluczowe informacje odpowiedzialna jest: Komisja Nadzoru Finansowego, ul. Piękna 20, 00-549 Warszawa, Polska.

Data sporządzenia dokumentu zawierającego kluczowe informacje: Data dokumentu: 1 grudnia 2017 r.

Data ostatniej zmiany niniejszego dokumentu: czerwiec 2024 r.

Masz zamiar kupić produkt, który nie jest prosty i może być trudny w zrozumieniu.

CO TO ZA PRODUKT?

RODZAJ

Instrument pochodny będący kontraktem na różnicę (CFD). Produkt wykorzystuje mechanizm dźwigni finansowej. Produkt pozwala klientowi spekulować na wzrostach i spadkach cen towarów na rynkach międzynarodowych. Klient może otworzyć pozycję długą, w przypadku, gdy uważa, że cena aktywa bazowego wzrośnie lub krótką, w przypadku, gdy Klient uważa, że cena aktywa bazowego spadnie.

OKRES

Produkt nie posiada zalecanego okresu utrzymania, a Inwestor może zakończyć inwestycję w Produkt w dowolnym momencie przed upływem 365 dni. Decyzja taka nie wiąże się z żadnymi nadzwyczajnymi kosztami, innymi niż standardowe koszty zamknięcia pozycji.

CELE PRODUKTU I ŚRODKI DO OSIĄGNIĘCIA TYCH CELÓW

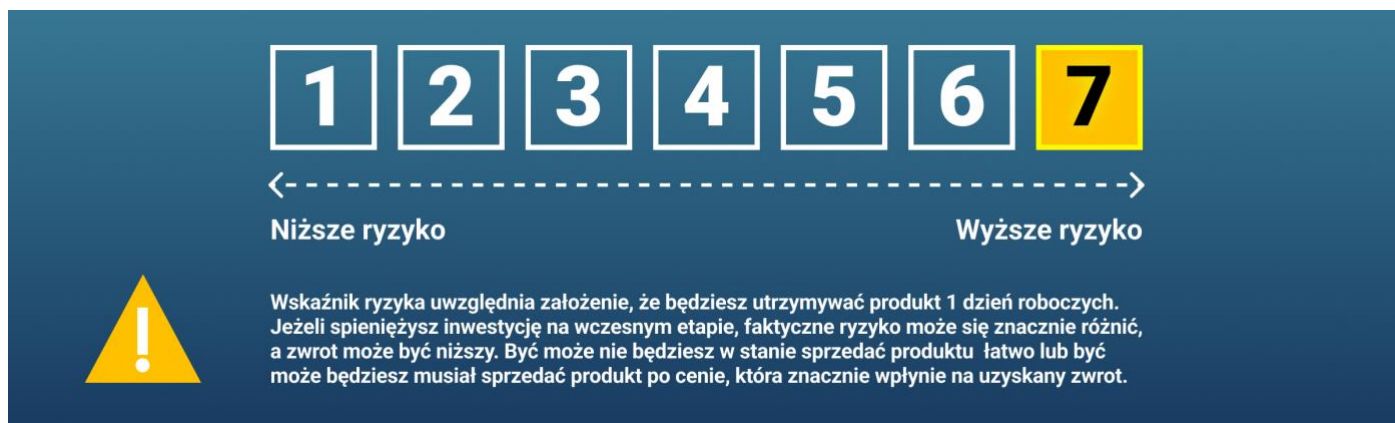
Celem Produktu jest umożliwienie uzyskiwania korzyści ze zmian cen instrumentu bazowego bez jego posiadania. Stopa zwrotu z inwestycji w produkt zależy od ceny otwarcia oraz ceny zamknięcia pozycji. Produkt odzwierciedla zmiany cen instrumentów bazowych, na których jest oparty. Profile zysku i ryzyka w tym produkcie są symetryczne. Inwestor otwierając transakcję na Produkcie składa depozyt. Zakładając, że wartość konta jest równa złożonemu depozytowi nie może stracić więcej niż wielkość depozytu. Termin zapadalności 1 rok.

DOCELOWY INWESTOR INDYWIDUALNY

Produkt nie jest przeznaczony dla każdego inwestora. Produkt jest przeznaczony dla inwestora indywidualnego, który rozumie, zasady działania instrumentów pochodnych i ryzyk z nimi związanych. Inwestor musi być zdolny do poniesienia ryzyka ewentualnej straty do wysokości całości zainwestowanych środków, także w krótkim horyzoncie czasowym. Produkt może być wykorzystany w celach inwestycyjnych, spekulacyjnych, dywersyfikacji portfela, a także w celu zabezpieczenia ekspozycji na instrument bazowy.

JAKIE SĄ RYZYKA I MOŻLIWE KORZYŚCI?

WSKAŹNIK RYZYKA



Wskaźnik ryzyka uwzględnia założenie, że będziesz utrzymywać Produkt 1 dzień roboczych. Jeżeli spieniężysz inwestycję na wczesnym etapie, faktyczne ryzyko może się znacznie różnić, a zwrot może być niższy. Być może nie będziesz w stanie sprzedać Produktu łatwo lub być może będziesz musiał sprzedać Produkt po cenie, która znacznie wpłynie na uzyskany zwrot. Ogólny wskaźnik ryzyka stanowi wskazówkę co do poziomu ryzyka tego Produktu w porównaniu z innymi Produktami. Pokazuje on, jakie jest prawdopodobieństwo straty pieniędzy na Produkcie z powodu zmian rynkowych lub wskutek tego, że nie mamy możliwości wypłacenia Ci pieniędzy. Sklasyfikowaliśmy ten produkt jako 7 na 7, co stanowi najwyższą klasę ryzyka. Oznacza to, że potencjalne straty wskutek przyszłych wyników oceniane są jako bardzo duże, a złe warunki rynkowe najprawdopodobniej wpłyną na naszą zdolność do wypłacenia ci pieniędzy. **Miej świadomość ryzyka walutowego. Możesz otrzymywać płatności w innej walucie, więc ostateczny zwrot, który uzyskasz, zależy od kursu wymiany dwóch walut. Ryzyko to nie jest uwzględnione we wskaźniku przedstawionym powyżej.** W pewnych okolicznościach mogą być od Ciebie wymagane dodatkowe płatności, aby pokryć straty. **Całkowita strata, którą możesz ponieść, może znacznie przekroczyć zainwestowaną kwotę.** Ten produkt nie uwzględnia żadnej ochrony przed przyszłymi wynikami na rynku, więc możesz stracić część lub całość swojej inwestycji. W przypadku niemożności wypłacenia ci (przez nas) należytą kwotę możesz stracić całość swojej inwestycji. Możesz jednak skorzystać z systemu ochrony konsumentów (zob. sekcja „Co się stanie, jeśli nie mamy możliwości wypłacenia ci pieniędzy?”). Ochrona ta nie jest uwzględniona we wskaźniku przedstawionym powyżej.

SCENARIUSZE DOTYCZĄCE WYNIKÓW

Przedstawione dane liczbowe obejmują wszystkie koszty samego Produktu, ale mogą nie obejmować wszystkich kosztów, które płacisz swojemu doradcy lub dystrybutorowi. W danych liczbowych nie uwzględniono Twojej osobistej sytuacji podatkowej, która również może mieć wpływ na wielkość zwrotu. **Ostateczna wartość inwestycji w ten Produkt zależy od przyszłych wyników rynku. Przyszła sytuacja rynkowa jest niepewna i nie można dokładnie przewidzieć, jak się rozwinie. Przedstawione scenariusze, niekorzystne, umiarkowane i korzystne są ilustracjami wykorzystującymi najgorsze, średnie i najlepsze wyniki Produktu. Przedstawione scenariusze są ilustracjami opartymi na wynikach z przeszłości i pewnych założeniach. W przyszłości sytuacja na rynkach może kształtować się w zgoła odmienny sposób.** Scenariusz warunków skrajnych pokazuje, ile pieniędzy możesz odzyskać w ekstremalnych warunkach rynkowych. Przedstawione scenariusze pokazują, jakie wyniki mogłaby przynieść Twoja inwestycja. Możesz porównać je ze scenariuszami dotyczącymi innych instrumentów pochodnych. Zakup tego Produktu oznacza, że uważasz, że cena instrumentu bazowego będzie rosła. Twoją maksymalną stratą byłaby strata wszystkich zainwestowanych środków.

Zalecany okres utrzymania: Brak

Przykładowa Inwestycja: 10.000 EUR (wartość nominalna pozycji)³

Jeśli inwestor zamknie pozycję po 1 roku

Tabela pokazuje kwoty zysków lub strat, które może przynieść inwestycja w ciągu 1 roku w różnych scenariuszach, przy założeniu inwestycji w wysokości 10.000 euro. (wartość nominalna pozycji)

SCENARIUSZ		GOLD
Warunki skrajne	Końcowa wartość inwestycji po odliczeniu kosztów Średni roczny zwrot z inwestycji	-9 280 EUR -193%
Niekorzystny	Końcowa wartość inwestycji po odliczeniu kosztów Średni roczny zwrot z inwestycji	-2 700 EUR -127%
Umiarkowany	Końcowa wartość inwestycji po odliczeniu kosztów Średni roczny zwrot z inwestycji	-960 EUR -110%
Korzystny	Końcowa wartość inwestycji po odliczeniu kosztów Średni roczny zwrot z inwestycji	1 160 EUR -88%

Informacje na temat warunków zwrotu dla inwestorów indywidualnych lub wbudowanych ograniczeń wyników. Wyjście z inwestycji w Produkt nie wiąże się z żadnymi nadzwyczajnymi kosztami. Produkt nie posiada górnych widełek zysku dla inwestora. **Stwierdzenie, że przepisy podatkowe macierzystego państwa członkowskiego inwestora indywidualnego mogą mieć wpływ na kwotę faktycznie przypadającą do wypłaty.** Przepisy podatkowe macierzystego państwa członkowskiego inwestora indywidualnego mogą mieć wpływ na kwotę faktycznie przypadającą do wypłaty.

CO SIĘ STANIE, JEŻELI XTB NIE MA MOŻLIWOŚCI WYPŁATY?

XTB jest uczestnikiem systemu rekompensat Krajowego Depozytu Papierów Wartościowych S.A. gwarantującym bezpieczeństwo aktywów inwestorów. W przypadku niewykonania zobowiązania na skutek niewypłacalności XTB wszystkim klientom przysługuje prawo do rekompensaty wartości utraconych instrumentów finansowych, zgromadzonych w XTB do wysokości określonej obowiązującymi przepisami prawa. Ewentualna strata inwestora wynikająca z nietrafionej decyzji inwestycyjnej nie jest objęta systemem rekompensat lub gwarancji dla Inwestorów. Na dzień sporządzenia niniejszej informacji maksymalna wysokość rekompensaty wynosi równowartość w złotych 3000 EURO w 100% wartości środków objętych systemem rekompensat oraz 90% nadwyżki ponad tę kwotę, z zastrzeżeniem, że górna granica środków objętych systemem rekompensat wynosi równowartość w złotych 22.000 EURO. Ponadto, inwestor zachowuje prawo do dochodzenia od masy upadłości, masy sanacyjnej lub domu maklerskiego swoich roszczeń ponad określoną wyżej kwotę. Na dół nad całością systemu rekompensat oraz nad jego uczestnikami sprawuje Komisja Nadzoru Finansowego.

JAKIE SĄ KOSZTY?

Koszty w czasie

W tabelach podano kwoty, które są pobierane z inwestycji na pokrycie różnych rodzajów kosztów. Kwoty te zależą od kwoty inwestycji oraz okresu utrzymywania Produktu. Przedstawione kwoty są ilustracjami opartymi na przykładowej kwocie inwestycji i różnych okresach inwestycji.

Założyliśmy, że:

- zainwestowano 10.000 EUR (wartość nominalna pozycji)
- wyniki produktu są zgodne z przedstawionym okresem utrzymywania

Jeżeli pozycja zostanie zamknięta po 1 roku:

- całkowite koszty: 1050.83 EUR
- wpływ kosztów w skali roku: 10.5%

STRUKTURA KOSZTÓW

Koszty jednorazowe przy wejściu lub wyjściu		
Koszty wejścia	Nie pobieramy kosztów wejścia	0%
Koszty wyjścia	Nie pobieramy kosztów wyjścia	0%

³ potencjalny zwrot (średni roczny zwrot z inwestycji) oblicza się jako odsetek w stosunku do kwoty referencyjnej (wartości nominalnej) tj.: (zysk lub strata netto)/kwota referencyjna -1 zgodnie z wzorem z Rozporządzenia Delegowanego Komisji (UE) 2021/2268

KOSZTY BIEŻĄCE

Opłaty za zarządzanie i inne koszty administracyjne lub operacyjne	Punty swapowe – opłata związana z finansowaniem pozycji, naliczana w momencie przetrzymania pozycji na kolejny dzień. Sposób naliczania przedstawiony w Tabeli punktów swapowych.	1049.08 (10.5%)
Koszty transakcji	Wartość spread. Naliczana przy otwarciu oraz przy zamknięciu pozycji.	1.75 (0.0%)

KOSZTY DODATKOWE PONOSZONE W SZCZEGÓLNYCH WARUNKACH

Opłaty za wynik	Opłata za wynik nie jest pobierana	0%
------------------------	------------------------------------	----

ILE CZASU POWINIENEM POSIADAĆ PRODUKT I CZY MOGĘ WCZEŚNIEJ WYPŁACIĆ PIENIĄDZE?

Inwestor może zakończyć inwestycję w Produkt w dowolnym momencie. Decyzja taka nie wiąże się z żadnymi nadzwyczajnymi kosztami, innymi niż standardowe koszty zamknięcia pozycji.

Zalecany okres utrzymania: brak

Inwestor samodzielnie określa okres posiadania Produktu, jednakże XTB zamyka pozycję otwartą na CFD na towarze bez zgody Klienta po upływie 365 dni od daty otwarcia pozycji.

Termin odstąpienia od umowy

Inwestor może odstąpić od transakcji na Produkcie składając oświadczenie o odstąpieniu, jeżeli transakcja na Produkcie została zawarta po błędnej cenie i XTB potwierdzi błąd na podstawie cen określonej liczby Instytucji referencyjnych. Szczegółowe zasady, w tym termin odstąpienia od transakcji zawartej po cenie błędnej oraz sposób ustalenia ceny błędnej zostały określone w Regulaminie świadczenia usług.

Przedterminowe zbycie

Inwestor samodzielnie określa okres posiadania Produktu. Produkt nie posiada określonego czasu przetrzymania, zaś zamknięcie pozycji nie powoduje powstania nadzwyczajnych opłat i kar oraz nie zmienia profilu ryzyka produktu. Zamknięcie pozycji możliwe jest w godzinach handlu produktem.

Konsekwencje spieniężenia przed zakończeniem okresu inwestycji lub końcem zalecanego okresu utrzymywania

Inwestor może zakończyć inwestycję w każdym momencie. Decyzja taka nie wiąże się z żadnymi nadzwyczajnymi kosztami.

JAK MOGĘ ZŁOŻYĆ SKARGĘ?

Inwestor może zgłosić do XTB skargę dotyczącą oferowanych przez XTB produktów i usług. Skargi dotyczące usług świadczonych przez XTB mogą być złożone wyłącznie: (1) osobiście w siedzibie XTB, (2) telefonicznie, pod numerem telefonu +48 22 273 99 50, (3) elektronicznie, na formularzu on-line dostępnym w pokoju inwestora, oraz (4) korespondencyjnie, na dedykowanym formularzu, na adres siedziby XTB. Szczegółowe zasady dotyczące rozpatrywania skarg określone zostały w Regulaminie świadczenia usług. Szczegółowe informacje dotyczące trybu i zasad składania skarg dostępne są w Instrukcji dotyczącej składania skarg, pod adresem: „<https://www.xtb.com/pl/oferta/informacje-o-rachunku/informacje-prawne/regulaminy-wzory-dokumentow>”.

INNE ISTOTNE INFORMACJE

Wszelkie dodatkowe dokumenty zawierające kompleksowe informacje dotyczące produktu, w tym m.in. szczegółowe informacje dotyczące opłat oraz cech produktu zawarte są na stronie internetowej (wraz z jej podstronami) pod adresem: „<https://www.xtb.com/pl/oferta/informacje-o-rachunku/>”.

DOKUMENT ZAWIERAJĄCY KLUCZOWE INFORMACJE CFD NA INDEKSY



CEL

Niniejszy dokument zawiera kluczowe informacje o tym produkcie inwestycyjnym. Nie jest to materiał marketingowy. Udzielenie tych informacji jest wymagane prawem, aby pomóc w zrozumieniu charakteru tego produktu oraz ryzyka, kosztów, potencjalnych zysków i strat z nim związanych, a także pomóc w porównaniu go z innymi produktami.

PRODUKT

Nazwa produktu: Kontrakt na różnicę (CFD) oparty na indeksie, dalej zwany "Produktem".

Twórca PRIIP: XTB S.A. ul. Prosta 67, 00-838 Warszawa, Polska, dalej zwane "XTB".

Kod ISIN/UIP: Nie dotyczy

Strona internetowa: www.xtb.com

Dodatkowe informacje: Aby uzyskać więcej informacji, należy zadzwonić pod nr tel: +48 22 2019550

Za nadzorowanie XTB S.A. w odniesieniu do niniejszego dokumentu zawierającego kluczowe informacje odpowiedzialna jest: Komisja Nadzoru Finansowego, ul. Piękna 20, 00-549 Warszawa, Polska.

Data sporządzenia dokumentu zawierającego kluczowe informacje: Data dokumentu: 1 grudnia 2017 r.

Data ostatniej zmiany niniejszego dokumentu: czerwiec 2024 r.

Masz zamiar kupić produkt, który nie jest prosty i może być trudny w zrozumieniu.

CO TO ZA PRODUKT?

RODZAJ

Instrument pochodny będący kontraktem na różnicę (CFD). Produkt wykorzystuje mechanizm dźwigni finansowej. Produkt pozwala klientowi spekulować na wzrostach i spadkach indeksów. Klient może otworzyć pozycję długą, w przypadku, gdy uważa, że cena aktywa bazowego wzrośnie lub krótką, w przypadku, gdy Klient uważa, że cena aktywa bazowego spadnie.

OKRES

Produkt nie posiada zalecanego okresu utrzymania, a Inwestor może zakończyć inwestycję w Produkt w dowolnym momencie przed upływem 365 dni. Decyzja taka nie wiąże się z żadnymi nadzwyczajnymi kosztami, innymi niż standardowe koszty zamknięcia pozycji.

CELE PRODUKTU I ŚRODKI DO OSIĄGNIĘCIA TYCH CELÓW

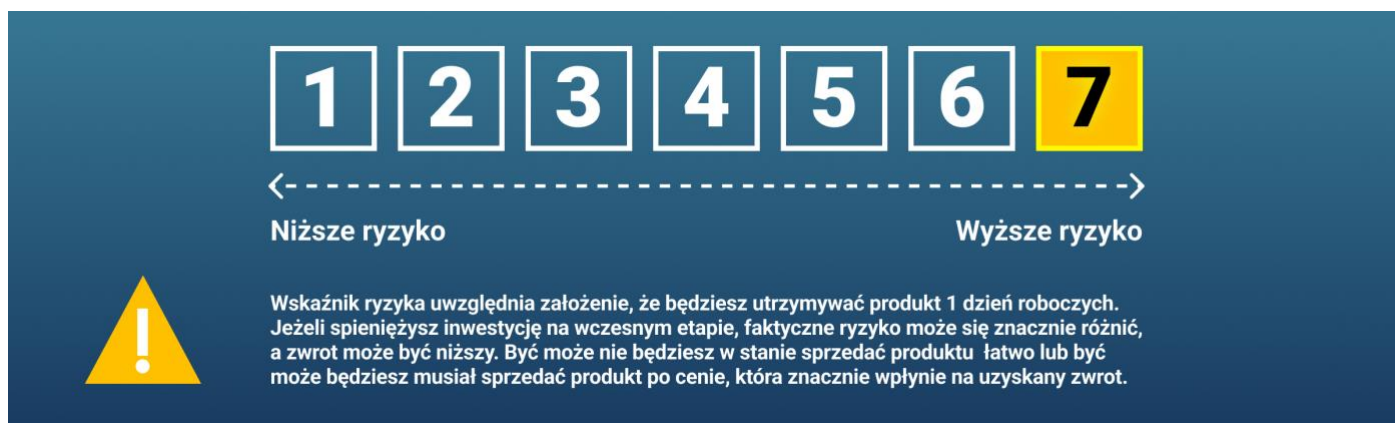
Celem Produktu jest umożliwienie uzyskiwania korzyści ze zmian cen instrumentu bazowego bez jego posiadania. Stopa zwrotu z inwestycji w Produkt zależy od ceny otwarcia oraz ceny zamknięcia pozycji. Produkt odzwierciedla zmiany cen instrumentów bazowych, na których jest oparty. Profile zysku i ryzyka w tym produkcie są symetryczne. Inwestor otwierając transakcję na Produkcie składa depozyt. Zakładając, że wartość konta jest równa złożonemu depozytowi nie może stracić więcej niż wielkość depozytu. Termin zapadalności 1 rok.

DOCELOWY INWESTOR INDYWIDUALNY

Produkt nie jest przeznaczony dla każdego inwestora. Produkt jest przeznaczony dla inwestora indywidualnego, który rozumie, zasady działania instrumentów pochodnych i ryzyk z nimi związanych. Inwestor musi mieć świadomość ryzyka inwestycyjnego i być zdolny do poniesienia ryzyka ewentualnej straty do wysokości całości zainwestowanych środków, także w krótkim horyzoncie czasowym. Produkt może być wykorzystany w celach inwestycyjnych, spekulacyjnych, dywersyfikacji portfela, a także w celu zabezpieczenia ekspozycji na instrument bazowy.

JAKIE SĄ RYZYKA I MOŻLIWE KORZYŚCI?

WSKAŹNIK RYZYKA



Wskaźnik ryzyka uwzględnia założenie, że będziesz utrzymywać Produkt 1 dzień roboczych. Jeżeli spieniężysz inwestycję na wczesnym etapie, faktyczne ryzyko może się znacznie różnić, a zwrot może być niższy. Być może nie będziesz w stanie sprzedać Produktu łatwo lub być może będziesz musiał sprzedać Produkt po cenie, która znacznie wpłynie na uzyskany zwrot. Ogólny wskaźnik ryzyka stanowi wskazówkę co do poziomu ryzyka tego Produktu w porównaniu z innymi produktami. Pokazuje on, jakie jest prawdopodobieństwo straty pieniędzy na produkcie z powodu zmian rynkowych lub wskutek tego, że nie mamy możliwości wypłacenia Ci pieniędzy. Sklasyfikowaliśmy ten produkt jako 7 na 7, co stanowi najwyższą klasę ryzyka. Oznacza to, że potencjalne straty wskutek przyszłych wyników oceniane są jako bardzo duże, a złe warunki rynkowe najprawdopodobniej wpłyną na naszą zdolność do wypłacenia ci pieniędzy. W pewnych okolicznościach mogą być od Ciebie wymagane dodatkowe płatności, aby pokryć straty. **Całkowita strata, którą możesz ponieść, może znacznie przekroczyć zainwestowaną kwotę.** Ten Produkt nie uwzględnia żadnej ochrony przed przyszłymi wynikami na rynku, więc możesz stracić część lub całość swojej inwestycji. W przypadku niemożności wypłacenia ci (przez nas) należytej kwoty możesz stracić całość swojej inwestycji. Możesz jednak skorzystać z systemu ochrony konsumentów (zob. sekcja „Co się stanie, jeśli nie mamy możliwości wypłacenia ci pieniędzy?”). Ochrona ta nie jest uwzględniona we wskaźniku przedstawionym powyżej.

Scenariusze dotyczące wyników

Przedstawione dane liczbowe obejmują wszystkie koszty samego Produktu, ale mogą nie obejmować wszystkich kosztów, które płacisz swojemu doradcy lub dystrybutorowi. W danych liczbowych nie uwzględniono Twojej osobistej sytuacji podatkowej, która również może mieć wpływ na wielkość zwrotu. **Ostateczna wartość inwestycji w ten produkt zależy od przyszłych wyników rynku. Przyszła sytuacja rynkowa jest niepewna i nie można dokładnie przewidzieć, jak się rozwinie. Przedstawione scenariusze, niekorzystne, umiarkowane i korzystne są ilustracjami wykorzystującymi najgorsze, średnie i najlepsze wyniki Produktu. Przedstawione scenariusze są ilustracjami opartymi na wynikach z przeszłości i pewnych założeniach. W przyszłości sytuacja na rynkach może kształtować się w zgoła odmienny sposób.** Scenariusz warunków skrajnych pokazuje, ile pieniędzy możesz odzyskać w ekstremalnych warunkach rynkowych. Przedstawione scenariusze pokazują, jakie wyniki mogłyby przynieść Twoja inwestycja w ciągu 1 roku w różnych scenariuszach, przy założeniu inwestycji w wysokości 10.000 euro. (wartość nominalna pozycji) Tabela pokazuje kwoty zysków lub strat, które może przynieść inwestycja w instrumentach pochodnych. Zakup tego Produktu oznacza, że uważasz, że cena instrumentu jest słuszną ceną za wszystkie zainwestowanych środków.

Zalecany okres utrzymania: Brak

Przykładowa Inwestycja: 10.000 EUR (wartość nominalna pozycji)⁴

Jeśli inwestor zamknie pozycję po 1 roku.

SCENARIUSZ		DE40
Warunki skrajne	Końcowa wartość inwestycji po odliczeniu kosztów	-9 300 EUR
	Średni zwrot z inwestycji	-193%
Niekorzystny	Końcowa wartość inwestycji po odliczeniu kosztów	-2 330 EUR
	Średni zwrot z inwestycji	-123%
Umiarkowany	Końcowa wartość inwestycji po odliczeniu kosztów	10 EUR
	Średni zwrot z inwestycji	-100%
Korzystny	Końcowa wartość inwestycji po odliczeniu kosztów	2 990 EUR
	Średni zwrot z inwestycji	-70%

Informacje na temat warunków zwrotu dla inwestorów indywidualnych lub wbudowanych ograniczeń wyników. Wyjście z inwestycji w produkt nie wiąże się z żadnymi nadzwyczajnymi kosztami. Produkt nie posiada górnych widełek zysku dla inwestora. **Stwierdzenie, że przepisy podatkowe macierzystego państwa członkowskiego inwestora indywidualnego mogą mieć wpływ na kwotę faktycznie przypadającą do wypłaty.** Przepisy podatkowe macierzystego państwa członkowskiego inwestora indywidualnego mogą mieć wpływ na kwotę faktycznie przypadającą do wypłaty.

CO SIĘ STANIE, JEŻELI XTB NIE MA MOŻLIWOŚCI WYPŁATY?

XTB jest uczestnikiem systemu rekompensat Krajowego Depozytu Papierów Wartościowych S.A. gwarantującym bezpieczeństwo aktywów inwestorów. W przypadku niewykonania zobowiązania na skutek niewypłacalności XTB wszystkim klientom przysługuje prawo do rekompensaty wartości utraconych instrumentów finansowych, zgromadzonych w XTB do wysokości określonej obowiązującymi przepisami prawa. Ewentualna strata inwestora wynikająca z nietrafionej decyzji inwestycyjnej nie jest objęta systemem rekompensat lub gwarancji dla Inwestorów. Na dzień sporządzenia niniejszej informacji maksymalna wysokość rekompensaty wynosi równowartość w złotych 3000 EURO w 100% wartości środków objętych systemem rekompensat oraz 90% nadwyżki ponad tę kwotę, z zastrzeżeniem, że górna granica środków objętych systemem rekompensat wynosi równowartość w złotych 22.000 EURO. Ponadto, inwestor zachowuje prawo do dochodzenia od masy upadłości, masy sanacyjnej lub domu maklerskiego swoich roszczeń ponad określoną wyżej kwotę. Nadzór nad całością systemu rekompensat oraz nad jego uczestnikami sprawuje Komisja Nadzoru Finansowego.

JAKIE SĄ KOSZTY?

Koszty w czasie

W tabelach podano kwoty, które są pobierane z inwestycji na pokrycie różnych rodzajów kosztów. Kwoty te zależą od kwoty inwestycji oraz okresu utrzymywania produktu. Przedstawione kwoty są ilustracjami opartymi na przykładowej kwocie inwestycji i różnych okresach inwestycji.

Założyliśmy, że:

- zainwestowano 10.000 EUR (wartość nominalna pozycji)
- wyniki produktu są zgodne z przedstawionym okresem utrzymywania

Jeżeli pozycja zostanie zamknięta po 1 roku:

- Całkowite koszty: 802.11 EUR
- Wpływ kosztów w skali roku: 8.0 %

STRUKTURA KOSZTÓW

Koszty jednorazowe przy wejściu lub wyjściu		
Koszty wejścia	Nie pobieramy opłaty za wejście	0%
Koszty wyjścia	Nie pobieramy opłaty za wyjście	0%

KOSZTY BIEŻĄCE

⁴ potencjalny zwrot (średni roczny zwrot z inwestycji) oblicza się jako odsetek w stosunku do kwoty referencyjnej (wartości nominalnej) tj.: (zysk lub strata netto)/kwota referencyjna -1 zgodnie z wzorem z Rozporządzenia Delegowanego Komisji (UE) 2021/2268

Opłaty za zarządzanie i inne koszty administracyjne lub operacyjne	Punty swapowe – opłata związana z finansowaniem pozycji, naliczana w momencie przetrzymania pozycji na kolejny dzień. Sposób naliczania przedstawiony w Tabeli punktów swapowych.	801.18 (8.0%)
Koszty transakcji	Wartość spread. Naliczana przy otwarciu oraz przy zamknięciu pozycji.	0.93 (0.0%)
KOSZTY DODATKOWE PONOSZONE W SZCZEGÓLNYCH WARUNKACH		
Opłaty za wynik	Opłata za wyniki nie jest pobierana	0%

ILE CZASU POWINIENEM POSIADAĆ PRODUKT I CZY MOGĘ WCZEŚNIEJ WYPŁACIĆ PIENIĄDZE?

Inwestor może zakończyć inwestycję w Produkt w dowolnym momencie. Decyzja taka nie wiąże się z żadnymi nadzwyczajnymi kosztami, innymi niż standardowe koszty zamknięcia pozycji.

Zalecany okres utrzymania: brak

Inwestor samodzielnie określa okres posiadania Produktu, jednakże XTB zamyka pozycję otwartą na CFD na indeksy bez zgody Klienta po upływie 365 dni od daty otwarcia pozycji.

Termin odstąpienia od umowy

Inwestor może odstąpić od transakcji na Produkcie składając oświadczenie o odstąpieniu, jeżeli transakcja na Produkcie została zawarta po błędnej cenie i XTB potwierdzi błąd na podstawie cen określonej liczby Instytucji referencyjnych. Szczegółowe zasady, w tym termin odstąpienia od transakcji zawartej po cenie błędnej oraz sposób ustalenia ceny błędnej zostały określone w Regulaminie świadczenia usług.

Przedterminowe zbycie

Inwestor samodzielnie określa okres posiadania produktu. Produkt nie posiada określonego czasu przetrzymania, zaś zamknięcie pozycji nie powoduje powstania nadzwyczajnych opłat i kar oraz nie zmienia profilu ryzyka Produktu. Zamknięcie pozycji możliwe jest w godzinach handlu Produktem.

Konsekwencje spieniężenia przed zakończeniem okresu inwestycji lub końcem zalecanego okresu utrzymywania

Inwestor może zakończyć inwestycję w każdym momencie. Decyzja taka nie wiąże się z żadnymi nadzwyczajnymi kosztami.

JAK MOGĘ ZŁOŻYĆ SKARGĘ?

Inwestor może zgłosić do XTB skargę dotyczącą oferowanych przez XTB produktów i usług. Skargi dotyczące usług świadczonych przez XTB mogą być złożone wyłącznie: (1) osobiście w siedzibie XTB, (2) telefonicznie, pod numerem telefonu +48 22 273 99 50, (3) elektronicznie, na formularzu on-line dostępnym w pokoju inwestora, oraz (4) korespondencyjnie, na dedykowanym formularzu, na adres siedziby XTB. Szczegółowe zasady dotyczące rozpatrywania skarg określone zostały w Regulaminie świadczenia usług. Szczegółowe informacje dotyczące trybu i zasad składania skarg dostępne są w Instrukcji dotyczącej składania skarg, pod adresem: „<https://www.xtb.com/pl/oferta/informacje-o-rachunku/informacje-prawne/regulaminy-wzory-dokumentow>”.

INNE ISTOTNE INFORMACJE

Wszelkie dodatkowe dokumenty zawierające kompleksowe informacje dotyczące produktu, w tym m.in. szczegółowe informacje dotyczące opłat oraz cech produktu zawarte są na stronie internetowej (wraz z jej podstronami) pod adresem: "<https://www.xtb.com/pl/oferta/informacje-o-rachunku/>".

DOKUMENT ZAWIERAJĄCY KLUCZOWE INFORMACJE

AKCJE CFD



CEL

Niniejszy dokument zawiera kluczowe informacje o tym produkcie inwestycyjnym. Nie jest to materiał marketingowy. Udzielenie tych informacji jest wymagane prawem, aby pomóc w zrozumieniu charakteru tego produktu oraz ryzyka, kosztów, potencjalnych zysków i strat z nim związanych, a także pomóc w porównaniu go z innymi produktami.

PRODUKT

Nazwa produktu: Kontrakt na różnicę (CFD) oparty na akcje, dalej zwany "Produktem".

Twórca PRIIP: XTB S.A. ul. Prosta 67, 00-838 Warszawa, Polska, dalej zwane "XTB".

Kod ISIN/UIP: Nie dotyczy

Strona internetowa: www.xtb.com

Dodatkowe informacje: Aby uzyskać więcej informacji, należy zadzwonić pod nr tel: +48 22 2019550

Za nadzorowanie XTB S.A. w odniesieniu do niniejszego dokumentu zawierającego kluczowe informacje odpowiedzialna jest: Komisja Nadzoru Finansowego, ul. Piękna 20, 00-549 Warszawa, Polska.

Data sporządzenia dokumentu zawierającego kluczowe informacje: Data dokumentu: 1 grudnia 2017 r.

Data ostatniej zmiany niniejszego dokumentu: czerwiec 2024 r.

Masz zamiar kupić produkt, który nie jest prosty i może być trudny w zrozumieniu.

CO TO ZA PRODUKT?

RODZAJ

Instrument pochodny będący kontraktem na różnicę (CFD). Produkt wykorzystuje mechanizm dźwigni finansowej. Produkt pozwala klientowi spekulować na wzrostach i spadkach cen akcji. Klient może otworzyć pozycję długą, w przypadku, gdy uważa, że cena aktywa bazowego wzrośnie lub krótką, w przypadku, gdy Klient uważa, że cena aktywa bazowego spadnie.

OKRES

Produkt nie posiada zalecanego okresu utrzymania, a Inwestor może zakończyć inwestycję w Produkt w dowolnym momencie. Decyzja taka nie wiąże się z żadnymi nadzwyczajnymi kosztami, innymi niż standardowe koszty zamknięcia pozycji.

CELE PRODUKTU I ŚRODKI DO OSIĄGNIĘCIA TYCH CELÓW

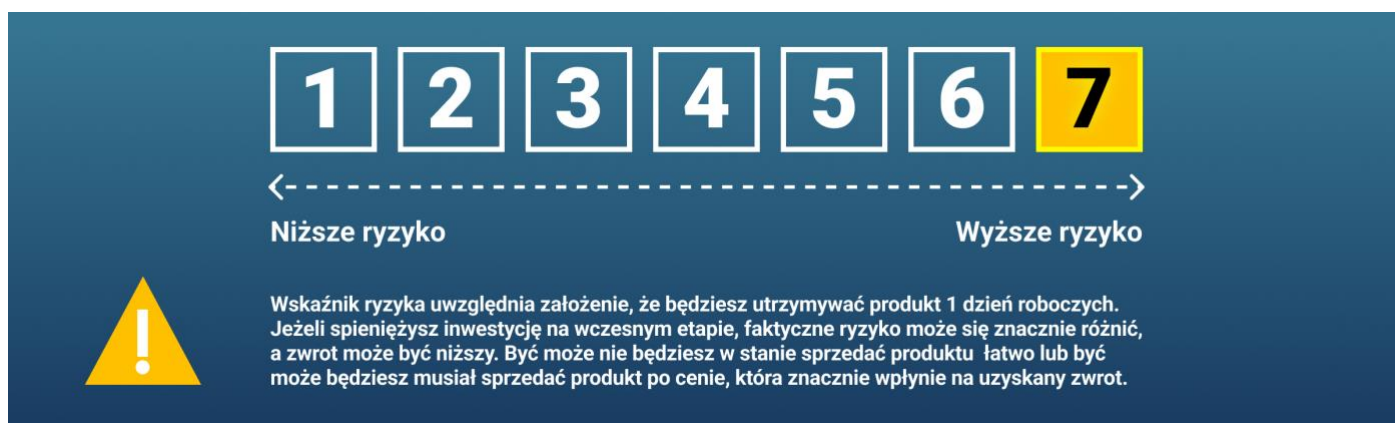
Celem produktu jest umożliwienie uzyskiwania korzyści ze zmian cen instrumentu bazowego bez jego posiadania. Stopa zwrotu z inwestycji w produkt zależy od ceny otwarcia oraz ceny zamknięcia pozycji. Produkt odzwierciedla zmiany cen instrumentów bazowych, na których jest oparty. Profile zysku i ryzyka w tym Produkcie są symetryczne. Inwestor otwierając transakcję na Produkcie składa depozyt. Zakładając, że wartość konta jest równa złożonemu depozytowi nie może stracić więcej niż wielkość depozytu.

DOCELOWY INWESTOR INDYWIDUALNY

Produkt nie jest przeznaczony dla każdego inwestora. Produkt jest przeznaczony dla inwestora indywidualnego, który rozumie zasady działania instrumentów pochodnych i ryzyk z nimi związanych. Inwestor musi mieć świadomość ryzyka inwestycyjnego i być zdolny do poniesienia ryzyka ewentualnej straty do wysokości całości zainwestowanych środków, także w krótkim horyzoncie czasowym. Produkt może być wykorzystany w celach inwestycyjnych, spekulacyjnych, dywersyfikacji portfela, a także w celu zabezpieczenia ekspozycji na instrument bazowy.

JAKIE SĄ RYZYKA I MOŻLIWE KORZYŚCI?

WSKAŹNIK RYZYKA



Wskaźnik ryzyka uwzględnia założenie, że będziesz utrzymywać Produkt 1 dzień roboczych. Jeżeli spieniężysz inwestycję na wczesnym etapie, faktyczne ryzyko może się znacznie różnić, a zwrot może być niższy. Być może nie będziesz w stanie sprzedać Produktu łatwo lub być może będziesz musiał sprzedać Produkt po cenie, która znacznie wpłynie na uzyskany zwrot. Ogólny wskaźnik ryzyka stanowi wskazówkę co do poziomu ryzyka tego produktu w porównaniu z innymi Produktami. Pokazuje on, jakie jest prawdopodobieństwo straty pieniędzy na Produkcie z powodu zmian rynkowych lub wskutek tego, że nie mamy możliwości wypłacenia Ci pieniędzy. Sklasyfikowaliśmy ten Produkt jako 7 na 7, co stanowi najwyższą klasę ryzyka. Oznacza to, że potencjalne straty wskutek przyszłych wyników oceniane są jako bardzo duże, a złe warunki rynkowe najprawdopodobniej wpłyną na naszą zdolność do wypłacenia ci pieniędzy. **Miej świadomość ryzyka walutowego. Możesz otrzymywać płatności w innej walucie, więc ostateczny zwrot, który uzyskasz, zależy od kursu wymiany dwóch walut. Ryzyko to nie jest uwzględnione we wskaźniku przedstawionym powyżej.** W pewnych okolicznościach mogą być od Ciebie wymagane dodatkowe płatności, aby pokryć straty. **Całkowita strata, którą możesz ponieść, może znacznie przekroczyć zainwestowaną kwotę.** Ten Produkt nie uwzględnia żadnej ochrony przed przyszłymi wynikami na rynku, więc możesz stracić część lub całość swojej inwestycji. W przypadku niemożności wypłacenia ci (przez nas) należytą kwoty możesz stracić całość swojej inwestycji. Możesz jednak skorzystać z systemu ochrony konsumentów (zob. sekcja „Co się stanie, jeśli nie mamy możliwości wypłacenia ci pieniędzy?”). Ochrona ta nie jest uwzględniona we wskaźniku przedstawionym powyżej.

SCENARIUSZE DOTYCZĄCE WYNIKÓW

Przedstawione dane liczbowe obejmują wszystkie koszty samego produktu, ale mogą nie obejmować wszystkich kosztów, które płaci sz swojemu doradcy lub dystrybutorowi. W danych liczbowych nie uwzględniono Twojej osobistej sytuacji podatkowej, która również może mieć wpływ na wielkość zwrotu. **Ostateczna wartość inwestycji w ten Produkt zależy od przyszłych wyników rynku. Przyszła sytuacja rynkowa jest niepewna i nie można dokładnie przewidzieć, jak się rozwinie. Przedstawione scenariusze, niekorzystne, umiarkowane i korzystne są ilustracjami wykorzystującymi najgorsze, średnie i najlepsze wynik Produktu. Przedstawione scenariusze są ilustracjami opartymi na wynikach z przeszłości i pewnych założeniach. W przyszłości sytuacja na rynkach może kształtować się w zgoła odmienny sposób.** Scenariusz warunków skrajnych pokazuje, ile pieniędzy możesz odzyskać w ekstremalnych warunkach rynkowych. Przedstawione scenariusze pokazują, jakie wyniki mogłaby przynieść Twoja inwestycja. Możesz porównać je ze scenariuszami dotyczącymi innych instrumentów pochodnych. Zakup tego produktu oznacza, że uważasz, że cena instrumentu bazowego będzie rosnąć. Twoją maksymalną stratą byłaby strata wszystkich zainwestowanych środków.

Zalecany okres utrzymania: Brak

Przykładowa Inwestycja: 10.000 EUR (wartość nominalna pozycji)⁵

Jeśli inwestor zamknie pozycję po 1 roku.

Tabela pokazuje kwoty zysków lub strat, które może przynieść inwestycja w ciągu 1 roku w różnych scenariuszach, przy założeniu inwestycji w wysokości 10.000 euro. (wartość nominalna pozycji)

SCENARIUSZ		AAPL.US
Warunki skrajne	Końcowa wartość inwestycji po odliczeniu kosztów Średni zwrot z inwestycji	-10 840 EUR -208%
Niekorzystny	Końcowa wartość inwestycji po odliczeniu kosztów Średni zwrot z inwestycji	-5 200 EUR -152%
Umiarkowany	Końcowa wartość inwestycji po odliczeniu kosztów Średni zwrot z inwestycji	-2 040 EUR -120%
Korzystny	Końcowa wartość inwestycji po odliczeniu kosztów Średni zwrot z inwestycji	2 860 EUR -71%

Informacje na temat warunków zwrotu dla inwestorów indywidualnych lub wbudowanych ograniczeń wyników. Wyjście z inwestycji w Produkt nie wiąże się z żadnymi nadzwyczajnymi kosztami. Produkt nie posiada górnych widełek zysku dla inwestora. **Stwierdzenie, że przepisy podatkowe macierzystego państwa członkowskiego inwestora indywidualnego mogą mieć wpływ na kwotę faktycznie przypadająca do wypłaty.** Przepisy podatkowe macierzystego państwa członkowskiego inwestora indywidualnego mogą mieć wpływ na kwotę faktycznie przypadającą do wypłaty.

CO SIĘ STANIE, JEŻELI XTB NIE MA MOŻLIWOŚCI WYPŁATY?

XTB jest uczestnikiem systemu rekompensat Krajowego Depozytu Papierów Wartościowych S.A. gwarantującym bezpieczeństwo aktywów inwestorów. W przypadku niewykonania zobowiązania na skutek niewypłacalności XTB wszystkim klientom przysługuje prawo do rekompensaty wartości utraconych instrumentów finansowych, zgromadzonych w XTB do wysokości określonej obowiązującymi przepisami prawa. Ewentualna strata inwestora wynikająca z nietrafionej decyzji inwestycyjnej nie jest objęta systemem rekompensat lub gwarancji dla Inwestorów. Na dzień sporządzenia niniejszej informacji maksymalna wysokość rekompensaty wynosi równowartość w złotych 3000 EURO w 100% wartości środków objętych systemem rekompensat oraz 90% nadwyżki ponad tę kwotę, z zastrzeżeniem, że górna granica środków objętych systemem rekompensat wynosi równowartość w złotych 22.000 EURO. Ponadto, inwestor zachowuje prawo do dochodzenia od masy upadłości, masy sanacyjnej lub domu maklerskiego swoich roszczeń ponad określoną wyżej kwotę. Nadzór nad całością systemu rekompensat oraz nad jego uczestnikami sprawuje Komisja Nadzoru Finansowego.

JAKIE SĄ KOSZTY?

Koszty w czasie

W tabelach podano kwoty, które są pobierane z inwestycji na pokrycie różnych rodzajów kosztów. Kwoty te zależą od kwoty inwestycji oraz okresu utrzymywania Produktu. Przedstawione kwoty są ilustracjami opartymi na przykładowej kwocie inwestycji i różnych okresach inwestycji.

Założyliśmy, że:

- zainwestowano 10.000 EUR (wartość nominalna pozycji)
- wyniki produktu są zgodne z przedstawionym okresem utrzymywania

Jeżeli pozycja zostanie zamknięta po 1 roku:

- całkowite koszty: 1028 EUR
- wpływ kosztów w skali roku: 10.28 %

STRUKTURA KOSZTÓW

Koszty jednorazowe przy wejściu lub wyjściu		
Koszty wejścia	Nie pobieramy opłaty za wejście	0%
Koszty wyjścia	Nie pobieramy opłaty za wyjście.	0%
KOSZTY BIEŻĄCE		
Opłaty za zarządzanie i inne koszty administracyjne lub operacyjne	Punty swapowe – opłata związana z finansowaniem pozycji, naliczana w momencie przetrzymania pozycji na kolejny dzień. Sposób naliczania przedstawiony w Tabeli punktów swapowych.	9.95%

⁵ potencjalny zwrot (średni roczny zwrot z inwestycji) oblicza się jako odsetek w stosunku do kwoty referencyjnej (wartości nominalnej) tj.: (zysk lub strata netto)/kwota referencyjna -1 zgodnie z wzorem z Rozporządzenia Delegowanego Komisji (UE) 2021/2268

Koszty transakcji	Spread. Naliczany przy otwarciu pozycji	0.03%
Koszty transakcji	Marża zawarta w wartości spread, zależna od wartości transakcji. Naliczana przy otwarciu oraz przy zamknięciu pozycji.	0.30%
KOSZTY DODATKOWE PONOSZONE W SZCZEGÓLNYCH WARUNKACH		
Opłaty za wynik	Opłata za wyniki nie jest pobierana	0%

ILE CZASU POWINIENEM POSIADAĆ PRODUKT I CZY MOGĘ WCZEŚNIEJ WYPŁACIĆ PIENIĄDZE?

Inwestor może zakończyć inwestycję w Produkt w dowolnym momencie. Decyzja taka nie wiąże się z żadnymi nadzwyczajnymi kosztami, innymi niż standardowe koszty zamknięcia pozycji.

Zalecany okres utrzymania: brak

Inwestor samodzielnie określa okres posiadania Produktu.

Termin odstąpienia od umowy

Inwestor może odstąpić od transakcji na Produkcie składając oświadczenie o odstąpieniu, jeżeli transakcja na produkcie została zawarta po błędnej cenie i XTB potwierdzi błąd na podstawie cen określonej liczby Instytucji referencyjnych. Szczegółowe zasady, w tym termin odstąpienia od transakcji zawartej po cenie błędnej oraz sposób ustalenia ceny błędnej zostały określone w Regulaminie świadczenia usług.

Przedterminowe zbycie

Inwestor samodzielnie określa okres posiadania produktu. Produkt nie posiada określonego czasu przetrzymania, zaś zamknięcie pozycji nie powoduje powstania nadzwyczajnych opłat i kar oraz nie zmienia profilu ryzyka Produktu. Zamknięcie pozycji możliwe jest w godzinach handlu produktem.

Konsekwencje spieniężenia przed zakończeniem okresu inwestycji lub końcem zalecanego okresu utrzymania

Inwestor może zakończyć inwestycję w każdym momencie. Decyzja taka nie wiąże się z żadnymi nadzwyczajnymi kosztami.

JAK MOGĘ ZŁOŻYĆ SKARGĘ?

Inwestor może zgłosić do XTB skargę dotyczącą oferowanych przez XTB produktów i usług. Skargi dotyczące usług świadczonych przez XTB mogą być złożone wyłącznie: (1) osobiście w siedzibie XTB, (2) telefonicznie, pod numerem telefonu +48 22 273 99 50, (3) elektronicznie, na formularzu on-line dostępnym w pokoju inwestora, oraz (4) korespondencyjnie, na dedykowanym formularzu, na adres siedziby XTB. Szczegółowe zasady dotyczące rozpatrywania skarg określone zostały w Regulaminie świadczenia usług. Szczegółowe informacje dotyczące trybu i zasad składania skarg dostępne są w Instrukcji dotyczącej składania skarg, pod adresem: „<https://www.xtb.com/pl/oferta/informacje-o-rachunku/informacje-prawne/regulaminy-wzory-dokumentow>”.

INNE ISTOTNE INFORMACJE

Wszelkie dodatkowe dokumenty zawierające kompleksowe informacje dotyczące produktu, w tym m.in. szczegółowe informacje dotyczące opłat oraz cech produktu zawarte są na stronie internetowej (wraz z jej podstronami) pod adresem: "<https://www.xtb.com/pl/oferta/informacje-o-rachunku/>".

DOKUMENT ZAWIERAJĄCY KLUCZOWE INFORMACJE

ETF CFD



CEL

Niniejszy dokument zawiera kluczowe informacje o tym produkcie inwestycyjnym. Nie jest to materiał marketingowy. Udzielenie tych informacji jest wymagane prawem, aby pomóc w zrozumieniu charakteru tego produktu oraz ryzyka, kosztów, potencjalnych zysków i strat z nim związanych, a także pomóc w porównaniu go z innymi produktami.

PRODUKT

Nazwa produktu: Kontrakt na różnicę (CFD) oparty na ETF dalej zwany "Produktem".

Twórca PRIIP: XTB S.A. ul. Prosta 67, 00-838 Warszawa, Polska, dalej zwane "XTB".

Kod ISIN/UIP: Nie dotyczy

Strona internetowa: www.xtb.com

Dodatkowe informacje: Aby uzyskać więcej informacji, należy zadzwonić pod nr tel: +48 22 2019550

Za nadzorowanie XTB S.A. w odniesieniu do niniejszego dokumentu zawierającego kluczowe informacje odpowiedzialna jest: Komisja Nadzoru Finansowego, ul. Piękna 20, 00-549 Warszawa, Polska.

Data sporządzenia dokumentu zawierającego kluczowe informacje: Data dokumentu: 1 grudnia 2017 r.

Data ostatniej zmiany niniejszego dokumentu: czerwiec 2024 r.

Masz zamiar kupić produkt, który nie jest prosty i może być trudny w zrozumieniu.

CO TO ZA PRODUKT?

RODZAJ

Instrument pochodny będący kontraktem na różnicę (CFD). Produkt wykorzystuje mechanizm dźwigni finansowej. Produkt pozwala klientowi spekulować na wzrostach i spadkach cen ETF. Klient może otworzyć pozycję długą, w przypadku, gdy uważa, że cena aktywa bazowego wzrośnie lub krótką, w przypadku, gdy Klient uważa, że cena aktywa bazowego spadnie.

OKRES

Produkt nie posiada zalecanego okresu utrzymania, a Inwestor może zakończyć inwestycję w produkt w dowolnym momencie. Decyzja taka nie wiąże się z żadnymi nadzwyczajnymi kosztami, innymi niż standardowe koszty zamknięcia pozycji.

CELE PRODUKTU I ŚRODKI DO OSIĄGNIĘCIA TYCH CELÓW

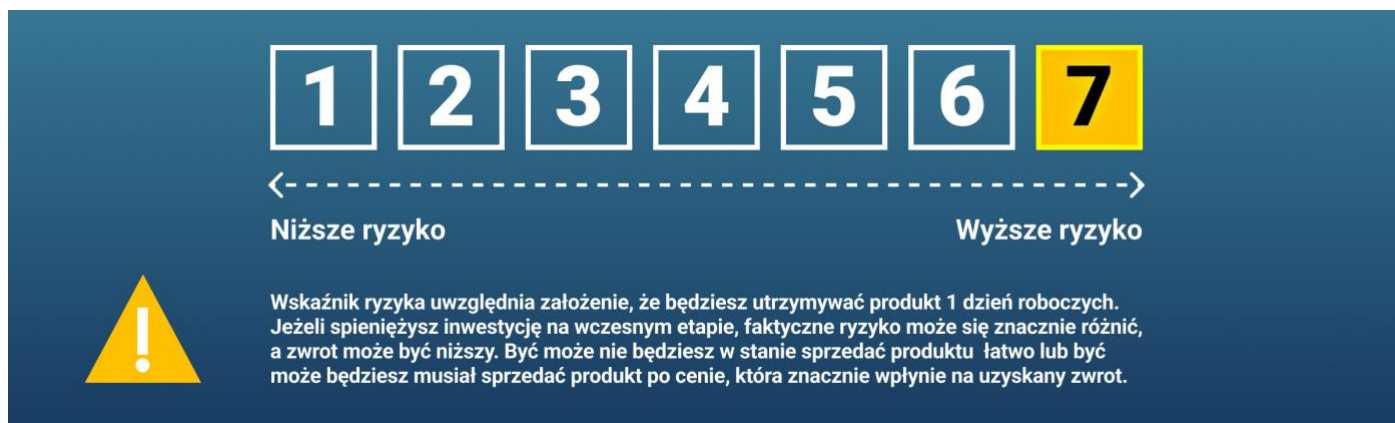
Celem Produktu jest umożliwienie uzyskiwania korzyści ze zmian cen instrumentu bazowego bez jego posiadania. Stopa zwrotu z inwestycji w Produkt zależy od ceny otwarcia oraz ceny zamknięcia pozycji. Produkt odzwierciedla zmiany cen instrumentów bazowych, na których jest oparty. Profile zysku i ryzyka w tym produkcie są symetryczne. Inwestor otwierając transakcję na Produkcie składa depozyt. Zakładając, że wartość konta jest równa złożonemu depozytowi nie może stracić więcej niż wielkość depozytu.

DOCELOWY INWESTOR INDYWIDUALNY

Produkt nie jest przeznaczony dla każdego inwestora. Produkt jest przeznaczony dla inwestora indywidualnego, który rozumie zasady działania instrumentów pochodnych i ryzyk z nimi związanych. Inwestor musi mieć świadomość ryzyka inwestycyjnego i być zdolny do poniesienia ryzyka ewentualnej straty do wysokości całości zainwestowanych środków, także w krótkim horyzoncie czasowym. Produkt może być wykorzystany w celach inwestycyjnych, spekulacyjnych, dywersyfikacji portfela, a także w celu zabezpieczenia ekspozycji na instrument bazowy.

JAKIE SĄ RYZYKA I MOŻLIWE KORZYŚCI?

WSKAŹNIK RYZYKA



Wskaźnik ryzyka uwzględnia założenie, że będziesz utrzymywać Produkt 1 dzień roboczych. Jeżeli spieniężysz inwestycję na wczesnym etapie, faktyczne ryzyko może się znacznie różnić, a zwrot może być niższy. Być może nie będziesz w stanie sprzedać Produktu łatwo lub być może będziesz musiał sprzedać Produkt po cenie, która znacznie wpłynie na uzyskany zwrot. Ogólny wskaźnik ryzyka stanowi wskazówkę co do poziomu ryzyka tego Produktu w porównaniu z innymi Produktami. Pokazuje on, jakie jest prawdopodobieństwo straty pieniędzy na Produkcie z powodu zmian rynkowych lub wskutek tego, że nie mamy możliwości wypłacenia Ci pieniędzy. Sklasyfikowaliśmy ten produkt jako 7 na 7, co stanowi najwyższą klasę ryzyka. Oznacza to, że potencjalne straty wskutek przyszłych wyników oceniane są jako bardzo duże, a złe warunki rynkowe najprawdopodobniej wpłyną na naszą zdolność do wypłacenia ci pieniędzy. **Miej świadomość ryzyka walutowego. Możesz otrzymywać płatności w innej walucie, więc ostateczny zwrot, który uzyskasz, zależy od kursu wymiany dwóch walut. Ryzyko to nie jest uwzględnione we wskaźniku przedstawionym powyżej.** W pewnych okolicznościach mogą być od Ciebie wymagane dodatkowe płatności, aby pokryć straty. **Całkowita strata, którą możesz ponieść, może znacznie przekroczyć zainwestowaną kwotę.** Ten Produkt nie uwzględnia żadnej ochrony przed przyszłymi wynikami na rynku, więc możesz stracić część lub całość swojej inwestycji. W przypadku niemożności wypłacenia ci (przez nas) należytej kwoty możesz stracić całość swojej inwestycji. Możesz jednak skorzystać z systemu ochrony konsumentów (zob. sekcja „Co się stanie, jeśli nie mamy możliwości wypłacenia ci pieniędzy?”). Ochrona ta nie jest uwzględniona we wskaźniku przedstawionym powyżej.

SCENARIUSZE DOTYCZĄCE WYNIKÓW

Przedstawione dane liczbowe obejmują wszystkie koszty samego Produktu, ale mogą nie obejmować wszystkich kosztów, które płacisz swojemu doradcy lub dystrybutorowi. W danych liczbowych nie uwzględniono Twojej osobistej sytuacji podatkowej, która również może mieć wpływ na wielkość zwrotu. **Ostateczna wartość inwestycji w ten Produkt zależy od przyszłych wyników rynku. Przyszła sytuacja rynkowa jest niepewna i nie można dokładnie przewidzieć, jak się rozwinie.** Przedstawione scenariusze, niekorzystne, umiarkowane i korzystne są ilustracjami wykorzystującymi najgorsze, średnie i najlepsze wyniki produktu. Przedstawione scenariusze są ilustracjami opartymi na wynikach z przeszłości i pewnych założeniach. **W przyszłości sytuacja na rynkach może kształtować się w zgoła odmienny sposób.** Scenariusz warunków skrajnych pokazuje, ile pieniędzy możesz odzyskać w ekstremalnych warunkach rynkowych. Przedstawione scenariusze pokazują, jakie wyniki mogłaby przynieść Twoja inwestycja. Możesz porównać je ze scenariuszami dotyczącymi innych instrumentów pochodnych. Zakup tego Produktu oznacza, że uważasz, że cena instrumentu bazowego będzie rosła. Twoją maksymalną stratą byłaby strata wszystkich zainwestowanych środków.

Zalecany okres utrzymania: Brak

Przykładowa Inwestycja: 10.000 EUR (wartość nominalna pozycji)⁶

Jeśli inwestor zamknie pozycję po 1 roku.

Tabela pokazuje kwoty zysków lub strat, które może przynieść inwestycja w ciągu 1 roku w różnych scenariuszach, przy założeniu inwestycji w wysokości 10.000 euro. (wartość nominalna pozycji)

SCENARIUSZ		VXX.US
Warunki skrajne	Końcowa wartość inwestycji po odliczeniu kosztów Średni roczny zwrot z inwestycji	-10 950 EUR -209%
Niekorzystny	Końcowa wartość inwestycji po odliczeniu kosztów Średni roczny zwrot z inwestycji	-8 960 EUR -190%
Umiarkowany	Końcowa wartość inwestycji po odliczeniu kosztów Średni roczny zwrot z inwestycji	-7 120 EUR -171%
Korzystny	Końcowa wartość inwestycji po odliczeniu kosztów Średni roczny zwrot z inwestycji	-3 510 EUR -135%

Informacje na temat warunków zwrotu dla inwestorów indywidualnych lub wbudowanych ograniczeń wyników. Wyjście z inwestycji w Produkt nie wiąże się z żadnymi nadzwyczajnymi kosztami. Produkt nie posiada górnych widełek zysku dla inwestora. **Stwierdzenie, że przepisy podatkowe macierzystego państwa członkowskiego inwestora indywidualnego mogą mieć wpływ na kwotę faktycznie przypadająca do wypłaty.** Przepisy podatkowe macierzystego państwa członkowskiego inwestora indywidualnego mogą mieć wpływ na kwotę faktycznie przypadającą do wypłaty.

CO SIĘ STANIE, JEŻELI XTB NIE MA MOŻLIWOŚCI WYPŁATY?

XTB jest uczestnikiem systemu rekompensat Krajowego Depozytu Papierów Wartościowych S.A. gwarantującym bezpieczeństwo aktywów inwestorów. W przypadku niewykonania zobowiązania na skutek niewypłacalności XTB wszystkim klientom przysługuje prawo do rekompensaty wartości utraconych instrumentów finansowych, zgromadzonych w XTB do wysokości określonej obowiązującymi przepisami prawa. Ewentualna strata inwestora wynikająca z nietrafionej decyzji inwestycyjnej nie jest objęta systemem rekompensat lub gwarancji dla Inwestorów. Na dzień sporządzenia niniejszej informacji maksymalna wysokość rekompensaty wynosi równowartość w złotych 3000 EURO w 100% wartości środków objętych systemem rekompensat oraz 90% nadwyżki ponad tę kwotę, z zastrzeżeniem, że górna granica środków objętych systemem rekompensat wynosi równowartość w złotych 22.000 EURO. Ponadto, inwestor zachowuje prawo do dochodzenia od masy upadłości, masy sanacyjnej lub domu maklerskiego swoich roszczeń ponad określoną wyżej kwotę. Nadzór nad całością systemu rekompensat oraz nad jego uczestnikami sprawuje Komisja Nadzoru Finansowego.

JAKIE SĄ KOSZTY?

Koszty w czasie

W tabelach podano kwoty, które są pobierane z inwestycji na pokrycie różnych rodzajów kosztów. Kwoty te zależą od kwoty inwestycji oraz okresu utrzymania produktu. Przedstawione kwoty są ilustracjami opartymi na przykładowej kwocie inwestycji i różnych okresach inwestycji.

Założyliśmy, że:

- zainwestowano 10.000 EUR (wartość nominalna pozycji)
- wyniki produktu są zgodne z przedstawionym okresem utrzymania

Jeżeli pozycja zostanie zamknięta po 1 roku:

- całkowite koszty: 1028 EUR
- wpływ kosztów w skali roku: 10.28 %

STRUKTURA KOSZTÓW

Koszty jednorazowe przy wejściu lub wyjściu		
Koszty wejścia	Nie pobieramy opłaty za wejście.	0%
Koszty wyjścia	Nie pobieramy opłaty za wyjście.	0%

KOSZTY BIEŻĄCE

⁶ potencjalny zwrot (średni roczny zwrot z inwestycji) oblicza się jako odsetek w stosunku do kwoty referencyjnej (wartości nominalnej) tj.: (zysk lub strata netto)/kwota referencyjna -1 zgodnie z wzorem z Rozporządzenia Delegowanego Komisji (UE) 2021/2268

Opłaty za zarządzanie i inne koszty administracyjne lub operacyjne	Punty swapowe – opłata związana z finansowaniem pozycji, naliczana w momencie przetrzymania pozycji na kolejny dzień. Sposób naliczania przedstawiony w Tabeli punktów swapowych.	9.95%
Koszty transakcji	Spread. Naliczany przy otwarciu pozycji	0.03%
Koszty transakcji	Marża zawarta w wartości spread, zależna od wartości transakcji. Naliczana przy otwarciu oraz przy zamknięciu pozycji.	0.30%
KOSZTY DODATKOWE PONOSZONE W SZCZEGÓLNYCH WARUNKACH		
Opłaty za wynik	Opłata za wynik nie jest pobierana	0%

ILE CZASU POWINIENEM POSIADAĆ PRODUKT I CZY MOGĘ WCZEŚNIEJ WYPŁAĆ PIENIĄDZE?

Inwestor może zakończyć inwestycję w Produkt w dowolnym momencie. Decyzja taka nie wiąże się z żadnymi nadzwyczajnymi kosztami, innymi niż standardowe koszty zamknięcia pozycji.

Zalecany okres utrzymania: brak

Inwestor samodzielnie określa okres posiadania Produktu.

Termin odstąpienia od umowy

Inwestor może odstąpić od transakcji na produkcie składając oświadczenie o odstąpieniu, jeżeli transakcja na produkcie została zawarta po błędnej cenie i XTБ potwierdzi błąd na podstawie cen określonej liczby Instytucji referencyjnych. Szczegółowe zasady, w tym termin odstąpienia od transakcji zawartej po cenie błędnej oraz sposób ustalenia ceny błędnej zostały określone w Regulaminie świadczenia usług.

Przedterminowe zbycie

Inwestor samodzielnie określa okres posiadania Produktu. Produkt nie posiada określonego czasu przetrzymania, zaś zamknięcie pozycji nie powoduje powstania nadzwyczajnych opłat i kar oraz nie zmienia profilu ryzyka Produktu. Zamknięcie pozycji możliwe jest w godzinach handlu produktem.

Konsekwencje spieniężenia przed zakończeniem okresu inwestycji lub końcem zalecanego okresu utrzymywania

Inwestor może zakończyć inwestycję w każdym momencie. Decyzja taka nie wiąże się z żadnymi nadzwyczajnymi kosztami.

JAK MOGĘ ZŁOŻYĆ SKARGĘ?

Inwestor może zgłosić do XTБ skargę dotyczącą oferowanych przez XTБ produktów i usług. Skargi dotyczące usług świadczonych przez XTБ mogą być złożone wyłącznie: (1) osobiście w siedzibie XTБ, (2) telefonicznie, pod numerem telefonu +48 22 273 99 50, (3) elektronicznie, na formularzu on-line dostępnym w pokoju inwestora, oraz (4) korespondencyjnie, na dedykowanym formularzu, na adres siedziby XTБ. Szczegółowe zasady dotyczące rozpatrywania skarg określone zostały w Regulaminie świadczenia usług. Szczegółowe informacje dotyczące trybu i zasad składania skarg dostępne są w Instrukcji dotyczącej składania skarg, pod adresem: „<https://www.xtb.com/pl/oferta/informacje-o-rachunku/informacje-prawne/regulaminy-wzory-dokumentow>”.

INNE ISTOTNE INFORMACJE

Wszelkie dodatkowe dokumenty zawierające kompleksowe informacje dotyczące produktu, w tym m.in. szczegółowe informacje dotyczące opłat oraz cech produktu zawarte są na stronie internetowej (wraz z jej podstronami) pod adresem: „<https://www.xtb.com/pl/oferta/informacje-o-rachunku/>”.

KLUCZOWE INFORMACJE AKCJE SYNTETYCZNE



CEL

Niniejszy dokument zawiera kluczowe informacje o tym produkcie inwestycyjnym. Nie jest to materiał marketingowy. Udzielenie tych informacji jest wymagane prawem, aby pomóc w zrozumieniu charakteru tego produktu oraz ryzyka, kosztów, potencjalnych zysków i strat z nim związanych, a także pomóc w porównaniu go z innymi produktami.

PRODUKT

Nazwa produktu: Kontrakt na różnicę (CFD) bez dźwigni finansowej, oparty na kursie akcji dalej zwany "Produktem".

Twórca PRIIP: XTB S.A. ul. Prosta 67, 00-838 Warszawa, Polska, dalej zwane "XTB".

Kod ISIN/UII: Nie dotyczy

Strona internetowa: www.xtb.com

Dodatkowe informacje: Aby uzyskać więcej informacji, należy zadzwonić pod nr tel: +48 22 2019550

Za nadzorowanie XTB S.A. w odniesieniu do niniejszego dokumentu zawierającego kluczowe informacje odpowiedzialna jest: Komisja Nadzoru Finansowego, ul. Piękna 20, 00-549 Warszawa, Polska.

Data sporządzenia dokumentu zawierającego kluczowe informacje: Data dokumentu: 1 grudnia 2017 r.

Data ostatniej zmiany niniejszego dokumentu: czerwiec 2024 r.

Masz zamiar kupić produkt, który nie jest prosty i może być trudny w zrozumieniu.

CO TO ZA PRODUKT?

RODZAJ

Instrument pochodny będący kontraktem na różnicę (CFD). Produkt pozwala klientowi spekulować na wzrostach i spadkach cen akcji. Klient może otworzyć pozycję długą, w przypadku, gdy uważa, że cena aktywa bazowego wzrośnie lub krótką, w przypadku, gdy Klient uważa, że cena aktywa bazowego spadnie.

OKRES

Produkt nie posiada zalecanego okresu utrzymania, a Inwestor może zakończyć inwestycję w produkt w dowolnym momencie. Decyzja taka nie wiąże się z żadnymi nadzwyczajnymi kosztami, innymi niż standardowe koszty zamknięcia pozycji.

CELE PRODUKTU I ŚRODKI DO OSIĄGNIĘCIA TYCH CELÓW

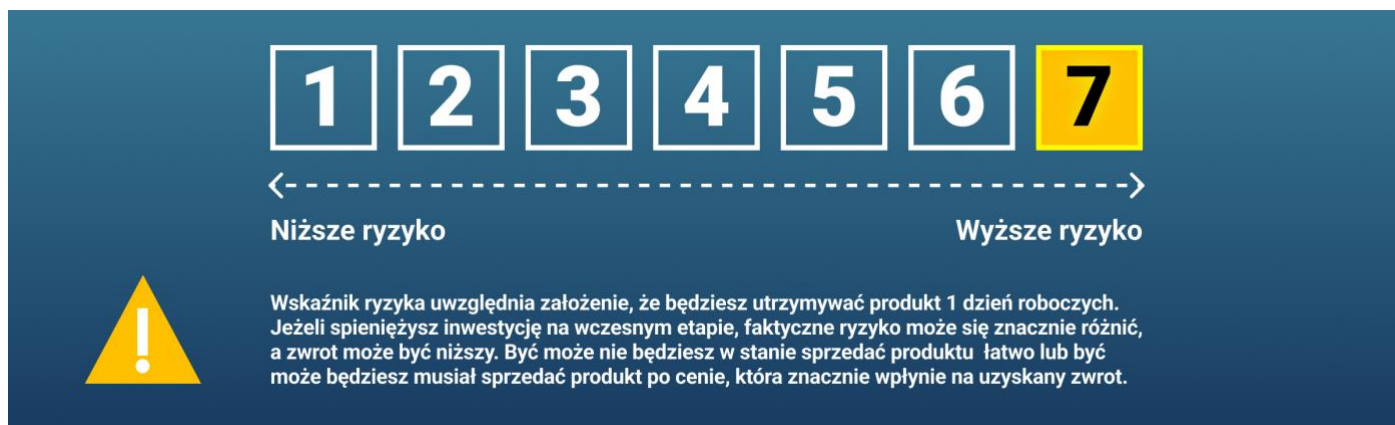
Celem produktu jest umożliwienie uzyskiwania korzyści ze zmian cen instrumentu bazowego bez jego posiadania. Stopa zwrotu z inwestycji w produkt zależy od ceny otwarcia oraz ceny zamknięcia pozycji. Produkt odzwierciedla zmiany cen instrumentów bazowych, na których jest oparty. Profile zysku i ryzyka w tym produkcie są symetryczne. Inwestor otwierając transakcję na Produkcie składa depozyt. Zakładając, że wartość konta jest równa złożonemu depozytowi nie może stracić więcej niż wielkość depozytu.

DOCELOWY INWESTOR INDYWIDUALNY

Produkt nie jest przeznaczony dla każdego inwestora. Produkt jest przeznaczony dla inwestora indywidualnego, który rozumie, zasady działania instrumentów pochodnych i ryzyk z nimi związanych. Inwestor musi mieć świadomość ryzyka inwestycyjnego i być zdolny do poniesienia ryzyka ewentualnej straty do wysokości całości zainwestowanych środków, także w krótkim horyzoncie czasowym. Produkt może być wykorzystany w celach inwestycyjnych, spekulacyjnych, dywersyfikacji portfela, a także w celu zabezpieczenia ekspozycji na instrument bazowy.

JAKIE SĄ RYZYKA I MOŻLIWE KORZYŚCI?

WSKAŹNIK RYZYKA



Wskaznik ryzyka uwzględnia założenie, że będziesz utrzymywać Produkt 1 dzień roboczych. Jeżeli spieniężysz inwestycję na wczesnym etapie, faktyczne ryzyko może się znacznie różnić, a zwrot może być niższy. Być może nie będziesz w stanie sprzedać Produktu łatwo lub być może będziesz musiał sprzedać Produkt po cenie, która znacznie wpłynie na uzyskany zwrot. Ogólny wskaźnik ryzyka stanowi wskazówkę co do poziomu ryzyka tego produktu w porównaniu z innymi Produktami. Pokazuje on, jakie jest prawdopodobieństwo straty pieniędzy na Produkcie z powodu zmian rynkowych lub wskutek tego, że nie mamy możliwości wypłacenia Ci pieniędzy. Sklasyfikowaliśmy ten produkt jako 7 na 7, co stanowi najwyższą klasę ryzyka. Oznacza to, że potencjalne straty wskutek przyszłych wyników oceniane są jako bardzo duże, a złe warunki rynkowe najprawdopodobniej wpłyną na naszą zdolność do wypłacenia ci pieniędzy. **Miej świadomość ryzyka walutowego. Możesz otrzymywać płatności w innej walucie, więc ostateczny zwrot, który uzyskasz, zależy od kursu wymiany dwóch walut. Ryzyko to nie jest uwzględnione we wskaźniku przedstawionym powyżej.** W pewnych okolicznościach mogą być od Ciebie wymagane dodatkowe płatności, aby pokryć straty. **Całkowita strata, którą możesz ponieść, może znacznie przekroczyć zainwestowaną kwotę.** Ten Produkt nie uwzględnia żadnej ochrony przed przyszłymi wynikami na rynku, więc możesz stracić część lub całość swojej inwestycji. W przypadku niemożności wypłacenia ci (przez nas) należytej kwoty możesz stracić całość swojej inwestycji. Możesz jednak skorzystać z systemu ochrony konsumentów (zob. sekcja „Co się stanie, jeśli nie mamy możliwości wypłacenia ci pieniędzy?”). Ochrona ta nie jest uwzględniona we wskaźniku przedstawionym powyżej.

SCENARIUSZE DOTYCZĄCE WYNIKÓW

Przedstawione dane liczbowe obejmują wszystkie koszty samego Produktu, ale mogą nie obejmować wszystkich kosztów, które płacisz swojemu doradcy lub dystrybutorowi. W danych liczbowych nie uwzględniono Twojej osobistej sytuacji podatkowej, która również może mieć wpływ na wielkość zwrotu. **Ostateczna**

wartość inwestycji w ten Produkt zależy od przyszłych wyników rynku. Przyszła sytuacja rynkowa jest niepewna i nie można dokładnie przewidzieć, jak się rozwinie. Przedstawione scenariusze, niekorzystne, umiarkowane i korzystne są ilustracjami wykorzystującymi najgorsze, średnie i najlepsze wyniki Produktu. Przedstawione scenariusze są ilustracjami opartymi na wynikach z przeszłości i pewnych założeniach. W przyszłości sytuacja na rynkach może kształtować się w zgoła odmienny sposób. Scenariusz warunków skrajnych pokazuje, ile pieniędzy możesz odzyskać w ekstremalnych warunkach rynkowych. Przedstawione scenariusze pokazują, jakie wyniki mogłaby przynieść Twoja inwestycja. Możesz porównać je ze scenariuszami dotyczącymi innych instrumentów pochodnych. Zakup tego Produktu oznacza, że uważasz, że cena instrumentu bazowego będzie rosła. Twoją maksymalną stratą byłaby strata wszystkich zainwestowanych środków.

Zalecany okres utrzymania: Brak

Przykładowa inwestycja: 10.000 EUR (wartość nominalna pozycji)⁷

Jeśli inwestor zamknie pozycję po 1 roku.

Tabela pokazuje kwoty zysków lub strat, które może przynieść inwestycja w ciągu 1 roku w różnych scenariuszach, przy założeniu inwestycji w wysokości 10.000 euro. (wartość nominalna pozycji)

SCENARIUSZ		AAPL.US
Warunki skrajne	Końcowa wartość inwestycji po odliczeniu kosztów Średni roczny zwrot z inwestycji	-9 910 EUR -200%
Niekorzystny	Końcowa wartość inwestycji po odliczeniu kosztów Średni roczny zwrot z inwestycji	-4 270 EUR -143%
Umiarkowany	Końcowa wartość inwestycji po odliczeniu kosztów Średni roczny zwrot z inwestycji	-1 110 EUR -111%
Korzystny	Końcowa wartość inwestycji po odliczeniu kosztów Średni roczny zwrot z inwestycji	3 790 EUR -62%

Informacje na temat warunków zwrotu dla inwestorów indywidualnych lub wbudowanych ograniczeń wyników. Wyjście z inwestycji w produkt nie wiąże się z żadnymi nadzwyczajnymi kosztami. Produkt nie posiada górnych widełek zysku dla inwestora. **Stwierdzenie, że przepisy podatkowe macierzystego państwa członkowskiego inwestora indywidualnego mogą mieć wpływ na kwotę faktycznie przypadająca do wypłaty.** Przepisy podatkowe macierzystego państwa członkowskiego inwestora indywidualnego mogą mieć wpływ na kwotę faktycznie przypadającą do wypłaty.

CO SIĘ STANIE, JEŻELI XTB NIE MA MOŻLIWOŚCI WYPŁATY?

XTB jest uczestnikiem systemu rekompensat Krajowego Depozytu Papierów Wartościowych S.A. gwarantującym bezpieczeństwo aktywów inwestorów. W przypadku niewykonania zobowiązania na skutek niewypłacalności XTB wszystkim klientom przysługuje prawo do rekompensaty wartości utraconych instrumentów finansowych, zgromadzonych w XTB do wysokości określonej obowiązującymi przepisami prawa. Ewentualna strata inwestora wynikająca z nietrafionej decyzji inwestycyjnej nie jest objęta systemem rekompensat lub gwarancji dla Inwestorów. Na dzień sporządzenia niniejszej informacji maksymalna wysokość rekompensaty wynosi równowartość w złotych 3000 EURO w 100% wartości środków objętych systemem rekompensat oraz 90% nadwyżki ponad tę kwotę, z zastrzeżeniem, że górna granica środków objętych systemem rekompensat wynosi równowartość w złotych 22.000 EURO. Ponadto, inwestor zachowuje prawo do dochodzenia od masy upadłości, masy sanacyjnej lub domu maklerskiego swoich roszczeń ponad określoną wyżej kwotę. Nadzór nad całością systemu rekompensat oraz nad jego uczestnikami sprawuje Komisja Nadzoru Finansowego.

JAKIE SĄ KOSZTY?

Koszty w czasie

W tabelach podano kwoty, które są pobierane z inwestycji na pokrycie różnych rodzajów kosztów. Kwoty te zależą od kwoty inwestycji oraz okresu utrzymywania produktu. Przedstawione kwoty są ilustracjami opartymi na przykładowej kwocie inwestycji i różnych okresach inwestycji.

Założyliśmy, że:

- zainwestowano 10.000 EUR (wartość nominalna pozycji)
- wyniki produktu są zgodne z przedstawionym okresem utrzymywania

Jeżeli pozycja zostanie zamknięta po 1 roku:

- całkowite koszty: 23 EUR
- wpływ kosztów w skali roku: 0.23 %

STRUKTURA KOSZTÓW

Koszty jednorazowe przy wejściu lub wyjściu		
Koszty wejścia	Prowizja pobierana od transakcji na instrumentach pochodnych - Akcjach Syntetycznych dla danego rynku.	0,10% wartości transakcji, minimum 8 USD+ 0,00221% wartości transakcji (w związku z „Sec Fee”)
Koszty wyjścia	Prowizja pobierana od transakcji na instrumentach pochodnych - Akcjach Syntetycznych dla danego rynku.	0,10% wartości transakcji, minimum 8 USD+ 0,00221% wartości transakcji (w związku z „Sec Fee”)

KOSZTY BIEŻĄCE

⁷ potencjalny zwrot (średni roczny zwrot z inwestycji) oblicza się jako odsetek w stosunku do kwoty referencyjnej (wartości nominalnej) tj.: (zysk lub strata netto)/kwota referencyjna -1 zgodnie z wzorem z Rozporządzenia Delegowanego Komisji (UE) 2021/2268

Oplaty za zarządanie i inne koszty administracyjne lub operacyjne	Punty swapowe – opłata związana z finansowaniem pozycji, naliczana w momencie przetrzymania pozycji na kolejny dzień. Sposób naliczania przedstawiony w Tabeli punktów swapowych.	0%
Koszty transakcji	Spread. Naliczany przy otwarciu pozycji	0.03%
Koszty transakcji	Marża zawarta w wartości spread, zależna od wartości transakcji. Naliczana przy otwarciu oraz przy zamknięciu pozycji.	0%
KOSZTY DODATKOWE PONOSZONE W SZCZEGÓLNYCH WARUNKACH		
Oplaty za wynik	Opłata za wynik nie jest pobierana	0%

ILE CZASU POWINIENEM POSIADAĆ PRODUKT I CZY MOGĘ WCZEŚNIEJ WYPŁACIĆ PIENIĄDZE?

Inwestor może zakończyć inwestycję w Produkt w dowolnym momencie. Decyzja taka nie wiąże się z żadnymi nadzwyczajnymi kosztami, innymi niż standardowe koszty zamknięcia pozycji.

Zalecany okres utrzymania: brak

Inwestor samodzielnie określa okres posiadania Produktu.

Termin odstąpienia od umowy

Inwestor może odstąpić od transakcji na Produkcie składając oświadczenie o odstąpieniu, jeżeli transakcja na produkcie została zawarta po błędnej cenie i XTB potwierdzi błąd na podstawie cen określonej liczby Instytucji referencyjnych. Szczegółowe zasady, w tym termin odstąpienia od transakcji zawartej po cenie błędnej oraz sposób ustalenia ceny błędnej zostały określone w Regulaminie świadczenia usług.

Przedterminowe zbycie

Inwestor samodzielnie określa okres posiadania Produktu. Produkt nie posiada określonego czasu przetrzymania, zaś zamknięcie pozycji nie powoduje powstania nadzwyczajnych opłat i kar oraz nie zmienia profilu ryzyka Produktu. Zamknięcie pozycji możliwe jest w godzinach handlu produktem.

Konsekwencje spieniężenia przed zakończeniem okresu inwestycji lub końcem zalecanego okresu utrzymywania

Inwestor może zakończyć inwestycję w każdym momencie. Decyzja taka nie wiąże się z żadnymi nadzwyczajnymi kosztami.

JAK MOGĘ ZŁOŻYĆ SKARGĘ?

Inwestor może zgłosić do XTB skargę dotyczącą oferowanych przez XTB produktów i usług. Skargi dotyczące usług świadczonych przez XTB mogą być złożone wyłącznie: (1) osobiście w siedzibie XTB, (2) telefonicznie, pod numerem telefonu +48 22 273 99 50, (3) elektronicznie, na formularzu on-line dostępnym w pokoju inwestora, oraz (4) korespondencyjnie, na dedykowanym formularzu, na adres siedziby XTB. Szczegółowe zasady dotyczące rozpatrywania skarg określone zostały w Regulaminie świadczenia usług. Szczegółowe informacje dotyczące trybu i zasad składania skarg dostępne są w Instrukcji dotyczącej składania skarg, pod adresem: „<https://www.xtb.com/pl/oferta/informacje-o-rachunku/informacje-prawne/regulaminy-wzory-dokumentow>”.

INNE ISTOTNE INFORMACJE

Wszelkie dodatkowe dokumenty zawierające kompleksowe informacje dotyczące produktu, w tym m.in. szczegółowe informacje dotyczące opłat oraz cech produktu zawarte są na stronie internetowej (wraz z jej podstronami) pod adresem: "<https://www.xtb.com/pl/oferta/informacje-o-rachunku/>".

EXCHANGE TRADED FUNDS ETF



Data ostatniej zmiany niniejszego dokumentu: Listopad 2024 r.

Exchange Traded Funds ("ETF") to otwarte fundusze inwestycyjne, które w większości przypadków powielają indeks akcji lub obligacji i są oznaczone jako fundusze ETF, co oznacza, że można je swobodnie wprowadzać do obrotu w UE.

Zgodnie z przepisami Unii Europejskiej Emitenci ETF będą musieli wydać Kluczowe Informacje dla Inwestorów ("KID") dla wszystkich funduszy ETF. KID zapewnia informacje podsumowujące w odniesieniu do ETF, aby pomóc inwestorom w podjęciu decyzji o inwestowaniu w ETF. Dyrektywa wymaga, aby zostały one udostępnione inwestorom dla odpowiednich funduszy ETF przed dokonaniem inwestycji. Poniżej znajduje się lista dostawców ETF z wiązanych z ETF, które są dostępne za pośrednictwem XTB wraz z linkami do odpowiednich stron internetowych, aby pomóc inwestorom w uzyskaniu odpowiednich KID. XTB nie jest emitentem ETF i tym samym nie tworzy KID dla tych produktów.

Inwestorzy powinni pamiętać, że produkty ETF nie są objęte żadną ochroną ani gwarancją kapitału, a zatem inwestorzy nie powinni inwestować w takie produkty, chyba że są w stanie ponieść straty do pełnej kwoty zainwestowanego kapitału. Wartość funduszy ETF może zarówno spadać, jak i zwiększać, a wyniki osiągnięte w przeszłości nie są wiarygodnym wskaźnikiem przyszłych wyników. Inwestowanie w ETF wiąże się z ryzykiem. Aby uzyskać pełniejsze informacje na temat powiązanych ryzyk, zapoznaj się z odpowiednimi informacjami na temat ryzyka w KID każdego dostawcy i innych materiałach.

W poniższej tabeli znajdują się linki do stron emitentów ETF, gdzie można zapoznać się z niezbędnymi informacjami dotyczącymi inwestycji w instrumenty ETF.

No.	Symbol	Description	Link
1	36B3.DE	iShares MSCI Europe SRI UCITS ETF (Dist EUR)	KID
2	4BRZ.DE	iShares MSCI Brazil UCITS ETF (Acc USD)	KID
3	4GLD.DE	Deutsche Boerse Commodities GmbH Xetra-Gold [®] Bearer Notes ETC (EUR)	KID
4	5MVL.DE	iShares Edge MSCI EM ValueFactor UCITS ETF (Acc EUR)	KID
5	AASI.FR	Amundi Msci EM Asia UCITS ETF (Acc EUR)	KID
6	AGED.UK	iShares Ageing Population UCITS ETF (Acc USD)	KID
7	AGGG.UK	iShares Core Global Aggregate Bond UCITS ETF (Dist USD)	KID
8	AGGU.UK	iShares Core Global Aggregate Bond UCITS ETF (Acc USD)	KID
9	AIGI.UK	WistomTree Industrial Metals ETC (USD)	KID
10	AMEM.DE	Amundi MSCI Emerging Markets UCITS ETF (Acc EUR)	KID
11	ASI.FR	Lyxor MSCI China ESG Leaders Extra ETF (Acc EUR)	KID
12	AYEM.DE	iShares MSCI EM IMI ESG Screened UCITS ETF (Acc EUR)	KIID
13	AYEP.DE	iShares Asia Property Yield UCITS ETF (Acc EUR)	KID
14	BATT.NL	L&G Battery Value-Chain UCITS ETF (Acc EUR)	KID
15	BCHN.UK	Invesco Elwood Global Blockchain UCITS ETF (Acc USD)	KID
16	BNK.FR	Lyxor Stoxx European 600 Banks UCITS ETF (Acc EUR)	KID
17	BNKE.FR	Lyxor Euro Stoxx Banks UCITS ETF (Acc EUR)	KID
18	BX4.FR	Lyxor CAC 40 Daily Double Short UCITS ETF (Acc EUR)	KIID
19	BXX.FR	Lyxor Euro Stoxx 50 Daily 2X Inverse UCITS ETF (Acc EUR)	KID
20	C40.FR	Amundi CAC 40 ESG UCITS DR ETF (Acc EUR)	KID
21	C50.FR	Amundi Euro Stoxx 50 UCITS ETF (Acc EUR)	KID
22	CAC.FR	Lyxor CAC 40 UCITS ETF (Dist EUR)	KID
23	CBU0.UK	iShares USD Treasury Bond 7-10yr UCITS ETF (Acc USD)	KID
24	CCAU.UK	iShares MSCI Canada UCITS ETF (Acc USD)	KID
25	CEBB.DE	iShares MSCI Russia ADR/GDR UCITS ETF (Acc EUR)	KIID
26	CEMS.DE	iShares Edge MSCI Europe Value Factor UCITS ETF (Acc EUR)	KID

27	CEU1.UK	iShares Core MSCI EMU UCITS ETF (Acc GBP)	KID
28	CIND.UK	iShares DowJones Industrial Avg UCITS ETF (Acc USD)	KID
29	CNDX.UK	iShares NASDAQ 100 UCITS ETF (Acc USD)	KID
30	CNYA.DE	iShares MSCI China A UCITS ETF (Acc EUR)	KID
31	CNYB.DE	iShares China CNY Bond UCITS ETF (Dist EUR)	KID
32	CORP.UK	iShares Global Corp Bond UCITS ETF (Dist USD)	KID
33	CRUD.UK	WisdomTree WTI Crude Oil ETC (USD)	KID
34	CSPX.UK	iShares Core S&P 500 UCITS ETF (Acc USD)	KID
35	DAXEX.DE	iShares Core DAX UCITS ETF (Acc EUR)	KID
36	DBPG.DE	Xtrackers S&P 500 2x Leveraged Daily Swap UCITS ETF (Acc EUR)	KID
37	DGTL.UK	iShares Digitalisation UCITS ETF (Acc USD)	KID
38	DPYA.UK	iShares DevelopedMarketsPropYld UCITS ETF (Acc USD)	KID
39	DPYE.UK	iShares DevelopedMarketsPropYld UCITS ETF (Acc EUR)	KID
40	DSB.FR	Lyxor Bund Daily -2x Inverse UCITS ETF (Acc EUR)	KID
41	DSD.FR	Lyxor Daily Shortdax X2 UCITS ETF (Acc EUR)	KIID
42	DSP5.FR	Lyxor S&P 500 Daily -2x Inverse UCITS ETF (Acc EUR)	KID
43	DTLA.UK	iShares USD Treasury Bond 20+yr UCITS ETF (Acc USD)	KID
44	DXS3.DE	Xtrackers S&P 500 Inverse Daily Swap UCITS ETF (Acc EUR)	KID
45	ECAR.UK	iShares Elctrc Vehcls andDrivngTch UCITS ETF (Acc USD)	KID
46	EDM4.DE	iShares MSCI EMU ESG Enhanced UCITS ETF (Acc EUR)	KID
47	EGLN.UK	iShares Physical Gold ETC (EUR)	KID
48	EIMI.UK	iShares Core MSCI EM IMI UCITS ETF (Acc USD)	KID
49	EIMU.UK	iShares Core MSCI EM IMI UCITS ETF (Dist USD)	KID
50	EMEC.DE	BNPP Easy ECPI Circular Economy Leaders Track Classic UCITS ETF (Acc EUR)	KID
51	EMIM.UK	iShares Core MSCI EM IMI UCITS ETF (Acc GBP)	KID
52	EMMV.UK	iShares Edge MSCI EM Minimum Volatility UCITS ETF (Acc USD)	KID
53	EQQQ.UK	Invesco EQQQ NASDAQ-100 UCITS ETF (Dist GBP)	KID
54	ESD.FR	Bnp Paribas Easy S&P 500 UCITS ETF (Acc USD)	KID
55	ETDD.FR	Bnp Paribas Easy Euro Stoxx 50 UCITS ETF (Acc EUR)	KID
56	ETFBM40TR.PL	Beta ETF mWIG40TR Portfelowy FIZ (Acc PLN)	KID
57	ETFBNDXPL.PL	BETA ETF NASDAQ-100 PLN Hedged Portfelowy FIZ ETF (Acc PLN)	KID
58	ETFB80TR.PL	Beta ETF sWIG80TR Portfelowy FIZ (Acc PLN)	KID
59	ETFBSPXPL.PL	BETA ETF S&P 500 PLN-HEDGED PORTFELOWY FIZ (Acc PLN)	KID
60	ETFBTbsp.PL	BETA ETF TBSP Portfelowy FIZ (Acc PLN)	KID
61	ETFBW20LV.PL	BETA ETF WIG20LEV Portfelowy FIZ (Acc PLN)	KIID
62	ETFBW20ST.PL	BETA ETF WIG20short Portfelowy FIZ (Acc PLN)	KID
63	ETFBW20TR.PL	Beta ETF WIG20TR Portfelowy FIZ (Acc PLN)	KID
64	ETFBWTECH.PL	BETA ETF WIGtech Portfelowy FIZ (Acc PLN)	KID
65	EUN0.DE	iShares Edge MSCI Europe Minimum Volatility UCITS ETF (Acc EUR)	KID

66	EUN2.DE	iShares EURO STOXX 50 UCITS ETF (Dist EUR)	KID
67	EUN5.DE	iShares Core EUR Corp Bond UCITS ETF (Dist EUR)	KID
68	EUNA.DE	iShares Core Global Aggregate Bond UCITS ETF (Acc EUR)	KID
69	EUNH.DE	iShares Core EUR Govt Bond UCITS ETF (Dist EUR)	KID
70	EUNL.DE	iShares Core MSCI World UCITS ETF (Acc EUR)	KID
71	EUNW.DE	iShares EUR High Yield Corp Bond UCITS ETF (Dist EUR)	KID
72	EXH4.DE	iShares STOXX Europe 600 Ind Goods & Serv UCITS ETF (Dist EUR)	KID
73	FLOA.UK	iShares USD Floating Rate Bond UCITS ETF (Acc USD)	KID
74	FLOT.UK	iShares USD Floating Rate Bond UCITS ETF (Dist USD)	KID
75	GDX.UK	VanEck Gold Miners UCITS ETF (Acc USD)	KID
76	GDXJ.UK	VanEck Junior Gold Miners UCITS ETF (Acc USD)	KID
77	GLDV.UK	SPDR S&P Gbl Div Aristocrats UCITS ETF (Dist USD)	KID
78	GMVM.DE	VanEck Morningstar US Sustainable Wide Moat UCITS ETF (Acc EUR)	KID
79	GRE.FR	Lyxor FTSE Athex Large Cap UCITS ETF (Dist EUR)	KID
80	HEAL.UK	iShares Healthcare Innovation UCITS ETF (Acc USD)	KID
81	HMAD.UK	HSBC MSCI AC FAR EAST EX JAPAN UCITS ETF (Acc USD)	KID
82	HRUD.UK	HSBC MSCI RUSSIA CAPPED UCITS ETF (Dist USD)	KIID
83	HSI.FR	Lyxor Hong Kong HSI UCITS ETF (Dist EUR)	KID
84	HTWO.UK	L&G Hydrogen Economy UCITS ETF (Acc USD)	KID
85	IAPD.NL	iShares Asia Pacific Dividend UCITS ETF (Dist EUR)	KID
86	IAPD.UK	iShares Asia Pacific Dividend UCITS ETF (Dist USD)	KID
87	IASP.UK	iShares Asia Property Yield UCITS ETF (Dist GBP)	KID
88	IAUP.UK	iShares Gold Producers UCITS ETF (Acc USD)	KID
89	IBC4.DE	iShares MSCI South Africa UCITS ETF (Acc EUR)	KID
90	IBC5.DE	iShares \$ TIPS UCITS ETF (Acc EUR)	KID
91	IBC6.DE	iShares MSCI Australia UCITS ETF (Acc EUR)	KID
92	IBCD.DE	iShares USD Corp Bond UCITS ETF (Dist EUR)	KID
93	IBCI.DE	iShares InflationLinkedGovtBd UCITS ETF (Acc EUR)	KID
94	IBCJ.DE	iShares MSCI Poland UCITS ETF (Acc EUR)	KID
95	IBCK.DE	iShares Edge S&P 500 Minimum Volatility UCITS ETF (Acc EUR)	KID
96	IBCX.NL	iShares EUR Corp Bond Large Cap UCITS ETF (Dist EUR)	KID
97	IB CZ.DE	iShares Edge MSCI World Multifactor UCITS ETF (Acc EUR)	KID
98	IBEXA.ES	Lyxor IBEX 35 Doble Apalancado Diario UCITS ETF (Acc EUR)	KID
99	IBTA.UK	iShares USD Treasury Bond 1-3yr UCITS ETF Acc USD)	KID
100	IBTE.UK	iShares USD Treasury Bond 1-3yr UCITS ETF (Acc EUR)	KID
101	IBZL.NL	iShares MSCI Brazil UCITS ETF (Dist EUR)	KID
102	ICHN.NL	iShares MSCI China UCITS ETF (Acc USD)	KID
103	ICOM.UK	iShares Diversified Commodity Swap UCITS ETF (Acc USD)	KID
104	IDIN.UK	iShares Global Infrastructure UCITS ETF (Dist USD)	KID

105	IDNA.UK	iShares MSCI North America UCITS ETF (Dist USD)	KID
106	IDTL.UK	iShares USD Treasury Bond 20+yr UCITS ETF (Dist USD)	KID
107	IDTM.UK	iShares USD Treasury Bond 7-10yr UCITS ETF (Dist USD)	KID
108	IDTP.UK	iShares USD TIPS UCITS ETF (Acc USD)	KID
109	IDUP.UK	iShares US Property Yield UCITS ETF (Dist USD)	KID
110	IDUS.UK	iShares S&P 500 UCITS ETF (Dist USD)	KID
111	IDVY.NL	iShares Euro Dividend UCITS ETF (Dist EUR)	KID
112	IDWP.UK	iShares Developed Markets Property Yield UCITS ETF (Dist USD)	KID
113	IEAC.UK	iShares Core EUR Corp Bond UCITS ETF (Dist EUR)	KID
114	IEDY.UK	iShares EM Dividend UCITS ETF (Dist USD)	KID
115	IEMB.UK	iShares J.P. Morgan USD EM Bond UCITS ETF (Dist USD)	KID
116	IEML.UK	iShares JP Morgan EM Local Government Bond UCITS ETF (Dist USD)	KID
117	IEVL.UK	iShares Edge MSCI Europe Value Factor UCITS ETF (Acc EUR)	KID
118	IFFF.UK	iShares MSCI AC FarEast ex-Japan UCITS ETF (Dist GBP)	KID
119	IGLN.UK	iShares Physical Gold ETC (USD)	KID
120	IGLT.UK	iShares Core UK Gilts UCITS ETF (Dist GBP)	KID
121	IH2O.UK	iShares Global Water UCITS ETF (Dist GBP)	KID
122	IHYG.UK	iShares EUR High Yield Corp Bond UCITS ETF (Dist EUR)	KID
123	IHZU.UK	iShares USD High Yield Corp Bond UCITS ETF (Dist USD)	KID
124	IJPD.UK	iShares MSCI Japan USD Hedged UCITS ETF (Acc USD)	KID
125	IMAE.NL	iShares Core MSCI Europe UCITS ETF (Acc EUR)	KID
126	INR.FR	Lyxor MSCI India UCITS ETF (Acc EUR)	KID
127	IOGP.UK	iShares Oil & Gas Exploration & Production UCITS ETF (Acc USD)	KID
128	IPDM.UK	iShares Physical Palladium ETC (USD)	KID
129	IPLT.UK	iShares Physical Platinum ETC (USD)	KID
130	IPOL.UK	iShares MSCI Poland UCITS ETF (Acc USD)	KID
131	IPRE.DE	iShares European Property Yield UCITS ETF (Acc EUR)	KID
132	IPRP.NL	iShares European Property Yield UCITS ETF (Dist EUR)	KID
133	IPRV.UK	iShares Listed Private Equity UCITS ETF (Dist GBP)	KID
134	IQQ0.DE	iShares Edge MSCI World Minimum Volatility UCITS ETF (Acc EUR)	KID
135	IQQ6.DE	iShares Developed Markets Property Yield UCITS ETF (Dist EUR)	KID
136	IQQH.DE	iShares Global Clean Energy UCITS ETF (Dist EUR)	KID
137	IQQQ.DE	iShares Global Water UCITS ETF (Dist EUR)	KID
138	IQQW.DE	iShares MSCI World UCITS ETF (Dist EUR)	KID
139	IS0E.DE	iShares Gold Producers UCITS ETF (Acc EUR)	KID
140	IS31.DE	iShares Edge S&P 500 Minimum Volatility UCITS ETF (Acc EUR)	KID
141	IS3N.DE	iShares Core MSCI EM IMI UCITS ETF (Acc EUR)	KID
142	IS3Q.DE	iShares Edge MSCI Wld Qual Factor UCITS ETF (Acc EUR)	KID
143	IS3R.DE	iShares Edge MSCI World Momentum Factor UCITS ETF (Acc EUR)	KID

144	IS3S.DE	iShares Edge MSCI World Value Factor UCITS ETF (Acc EUR)	KID
145	ISAC.UK	iShares MSCI ACWI UCITS ETF (Acc USD)	KID
146	ISAG.UK	iShares Agribusiness UCITS ETF (Acc USD)	KID
147	ISDE.UK	iShares MSCI EM Islamic UCITS ETF (Dist USD)	KID
148	ISF.UK	iShares Core FTSE 100 UCITS ETF (Dist GBP)	KID
149	ISLN.UK	iShares Physical Silver ETC (USD)	KID
150	ITKY.NL	iShares MSCI Turkey UCITS ETF (Dist EUR)	KID
151	IUAA.UK	iShares US Aggregate Bond UCITS ETF (Acc USD)	KID
152	IUAG.UK	iShares US Aggregate Bond UCITS ETF (Dist USD)	KID
153	IUCD.UK	iShares S&P 500 Consumer Discretionary Sector UCITS ETF (Acc USD)	KID
154	IUCM.UK	iShares S&P 500 Communication Sector UCITS ETF (Acc USD)	KID
155	IUCS.UK	iShares S&P 500 Cons Staples Sec UCITS ETF (Acc USD)	KID
156	IUES.UK	iShares S&P 500 Energy Sector UCITS ETF (Acc USD)	KID
157	IUFS.UK	iShares S&P 500 Financials Sector UCITS ETF (Acc USD)	KID
158	IUHC.UK	iShares S&P 500 Health Care Sector UCITS ETF (Acc USD)	KID
159	IUIT.UK	iShares S&P 500 Information Technology Sector UCITS ETF (Acc USD)	KID
160	IUKD.UK	iShares UK Dividend UCITS ETF (Dist GBP)	KID
161	IUKP.UK	iShares UK Property UCITS ETF (Dist GBP)	KID
162	IUS7.DE	iShares J.P. Morgan USD EM Bond UCITS ETF (Dist EUR)	KID
163	IUSA.DE	iShares S&P 500 UCITS ETF (Dist EUR)	KID
164	IUSA.UK	iShares S&P 500 UCITS ETF (Dist GBP)	KID
165	IUSE.UK	iShares S&P 500 EUR Hedged UCITS ETF (Acc EUR)	KID
166	IUSM.DE	iShares USD Treasury Bond 7-10yr UCITS ETF (Dist EUR)	KID
167	IUSN.DE	iShares Msci World Small Cap UCITS ETF (Acc EUR)	KID
168	IUUS.UK	iShares S&P 500 Utilities Sector UCITS ETF (Acc USD)	KID
169	IWDA.UK	iShares Core MSCI World UCITS ETF (Acc USD)	KID
170	IWDP.UK	iShares Developed Markets Property Yield UCITS ETF (Dist GBP)	KID
171	IWMO.UK	iShares Edge MSCI World Momentum Factor UCITS ETF (Acc USD)	KID
172	IWQU.DE	iShares Edge MSCIWorld Qlty Factor UCITS ETF (Acc EUR)	KIID
173	IWRD.UK	iShares MSCI World UCITS ETF (Dist GBP)	KID
174	JPEA.UK	iShares J.P. Morgan USD EM Bond UCITS ETF (Acc USD)	KID
175	JPEE.UK	iShares J.P. Morgan USD EM Bond UCITS ETF (Acc EUR)	KID
176	LEM.FR	Lyxor MSCI Emerging Markets UCITS ETF (Acc EUR)	KID
177	LOCK.UK	iShares Digital Security UCITS ETF (Acc USD)	KID
178	LQDA.UK	iShares USD Corp Bond UCITS ETF (Acc USD)	KID
179	LQDE.UK	iShares USD Corp Bond UCITS ETF (Dist USD)	KID
180	LQQ.FR	Lyxor Nasdaq-100 Daily Leveraged UCIST ETF (Acc EUR)	KID
181	LTAM.NL	iShares MSCI EM Latin America UCITS ETF (Dist EUR)	KID
182	LTM.FR	Lyxor MSCI EM Latin America UCITS ETF (Acc EUR)	KID

183	LVC.FR	Lyxor CAC 40 Daily 2X Leveraged UCITS ETF (Acc EUR)	KID
184	LVO.NL	Lyxor S&P 500 VIX Futures Enhanced Roll UCITS ETF (Acc EUR)	KID
185	LYPG.DE	Lyxor MSCI World Information Technology TR UCITS ETF (Acc EUR)	KID
186	LYXI.DE	Lyxor MSCI Indonesia UCITS ETF (Acc EUR)	KID
187	LYXIB.ES	Lyxor IBEX35 UCITS ETF (Dist EUR)	KID
188	MDAXEX.DE	iShares MDAX UCITS ETF (Acc EUR)	KID
189	MIDD.UK	iShares FTSE 250 UCITS ETF (Dist GBP)	KID
190	MSE.FR	Lyxor Euro Stoxx 50 UCITS ETF (Dist EUR)	KID
191	MTD.FR	Lyxor Euro Government Bond 7-10Y UCITS ETF (Acc EUR)	KID
192	NGAS.UK	WisdomTree Natural Gas ETC (USD)	KID
193	OD7F.DE	WisdomTree WTI Crude Oil ETC (EUR)	KID
194	QDIV.UK	iShares MSCI USA Quality Dividend UCITS ETF (Dist USD)	KID
195	QDVE.DE	iShares S&P 500 Information Technology Sector UCITS ETF (Acc EUR)	KID
196	QDVI.DE	iShares Edge MSCI USA Value Factor UCITS ETF (Acc EUR)	KID
197	R2US.UK	SPDR Russell 2000 U.S. Small Cap UCITS ETF (Acc USD)	KID
198	RBOT.UK	iShares Automation & Robotics UCITS ETF (Acc USD)	KID
199	ROAI.DE	Lyxor MSCI Robotics & AI UCITS ETF (Acc EUR)	KID
200	RUS.FR	Lyxor Russia Dow Jones Russia UCITS ETF (Acc EUR)	KIID
201	SBIO.UK	Invesco NASDAQ Biotech UCITS ETF (Acc USD)	KID
202	SDIA.UK	iShares USD Short Duration Corp Bond UCITS ETF (Acc USD)	KID
203	SJPA.UK	iShares Core MSCI Japan IMI UCITS ETF (Acc GBP)	KID
204	SMC.FR	SPDR MSCI Europe Small Cap UCITS ETF (Acc EUR)	KID
205	SPY4.DE	SPDR S&P 400 US Mid Cap UCITS ETF (Acc EUR)	KID
206	SPY4.UK	SPDR S&P 400 US Mid Cap UCITS ETF (Acc USD)	KID
207	SPY5.UK	SPDR S&P 500 UCITS ETF (Dist USD)	KID
208	SPYD.DE	SPDR S&P US Dividend Aristocrats UCITS ETF (Dist EUR)	KID
209	SPYW.DE	SPDR S&P Euro Dividend Aristocrats UCITS ETF (Dist EUR)	KID
210	STZ.FR	SPDR MSCI Europe Financials UCITS ETF (Acc EUR)	KID
211	SUAS.UK	iShares MSCI USA SRI UCITS ETF (Acc USD)	KID
212	SUSM.UK	iShares MSCI EM SRI UCITS ETF (Acc USD)	KID
213	SUSW.UK	iShares MSCI World SRI UCITS ETF (Acc EUR)	KID
214	SUWS.UK	iShares MSCI World SRI UCITS ETF (Dist USD)	KID
215	SWRD.UK	SPDR MSCI World UCITS ETF (Acc USD)	KID
216	SX3PEX.DE	iShares STOXX Europe 600 Food & Beverage UCITS ETF (Dist EUR)	KID
217	SX5EEX.DE	iShares EURO STOXX 50 UCITS ETF (Dist EUR)	KID
218	SX6PEX.DE	iShares STOXX Europe 600 Utilities UCITS ETF (Dist EUR)	KID
219	SX8PEX.DE	iShares STOXX Europe 600 Technology UCITS ETF (Dist EUR)	KID
220	SXAPEX.DE	iShares STOXX Europe 600 Automobiles & Parts UCITS ETF (Dist EUR)	KID
221	SXDPEX.DE	iShares STOXX Europe 600 Health Care UCITS ETF (Dist EUR)	KID

222	SXEPEX.DE	iShares STOXX Europe 600 Oil & Gas UCITS ETF (Dist EUR)	KID
223	SXIPEX.DE	iShares STOXX Europe 600 Insurance UCITS ETF (Dist EUR)	KID
224	SXKPEX.DE	iShares STOXX Europe 600 Telecommunications UCITS ETF (Dist EUR)	KID
225	SXPPEX.DE	iShares STOXX Europe 600 Basic Resources UCITS ETF (Dist EUR)	KID
226	SXR0.DE	iShares Edge MSCI World Minimum Volatility UCITS ETF (Acc EUR)	KID
227	SXR1.DE	iShares Core MSCI Pacific ex-Japan UCITS ETF (Acc EUR)	KID
228	SXR2.DE	iShares MSCI Canada UCITS ETF (Acc EUR)	KID
229	SXR8.DE	iShares Core S&P 500 UCITS ETF (Acc EUR)	KID
230	SXRT.DE	iShares Core EURO STOXX 50 UCITS ETF (Acc EUR)	KID
231	SXRV.DE	iShares NASDAQ 100 UCITS ETF (Acc EUR)	KID
232	SXRW.DE	iShares CoreFTSE 100 UCITS ETF (Acc EUR)	KID
233	SXRY.DE	iShares FTSE MIB UCITS ETF (Acc EUR)	KID
234	SXTPEX.DE	iShares STOXX Europe 600 Travel & Leisure UCITS ETF (Dist EUR)	KID
235	T10G.UK	UBS Bloomberg Barclays TIPS 10+ UCITS ETF (Dist GBP)	KID
236	TDXPEX.DE	iShares Tecdex UCITS DE UCITS ETF (ACC EUR)	KID
237	TUR.FR	Lyxor MSCI Turkey UCITS ETF (Acc EUR)	KID
238	UDVD.UK	SPDR S&P Us Dividend Aristocrats UCITS ETF (Dist USD)	KID
239	USPY.DE	L&G Cyber Security UCITS ETF (Acc EUR)	KID
240	USPY.UK	L&G Cyber Security UCITS ETF (Acc USD)	KID
241	UST.FR	Lyxor Nasdaq-100 UCITS ETF (Acc EUR)	KID
242	V40A.DE	Vanguard LifeStrategy 40% Equity UCITS ETF (Acc EUR)	KID
243	V60A.DE	Vanguard LifeStrategy 60% Equity UCITS ETF (Acc EUR)	KID
244	V80A.DE	Vanguard LifeStrategy 80% Equity UCITS ETF (Acc EUR)	KID
245	VGVE.DE	Vanguard FTSE Developed World UCITS ETF (Dist EUR)	KID
246	VHYD.UK	Vanguard FTSE All-World High Dividend Yield UCITS ETF (Dist USD)	KID
247	VVSM.DE	VanEck Semiconductor UCITS ETF (Acc EUR)	KID
248	VWCE.DE	Vanguard FTSE All-World UCITS ETF (Acc EUR)	KID
249	VWCG.DE	Vanguard FTSE Developed Europe UCITS ETF (Acc EUR)	KID
250	VWRA.UK	Vanguard FTSE All-World UCITS ETF (Acc USD)	KID
251	VWRD.UK	Vanguard FTSE All-World UCITS ETF (Dist USD)	KID
252	WCLD.UK	WisdomTree Cloud Computing UCITS ETF (Acc USD)	KID
253	WIAU.UK	iShares Fallen Angels High Yield Corp Bond UCITS ETF (Acc USD)	KID
254	WING.UK	iShares Fallen Angels High Yield Corp Bond UCITS ETF (Dist USD)	KID
255	WQDV.UK	iShares MSCI World Quality Dividend UCITS ETF (Dist USD)	KID
256	WSML.UK	Ishares III PLC - Ishares Msci World Small Cap UCITS ETF (Acc USD)	KID
257	WTAI.UK	WisdomTree Artificial Intell UCITS ETF (Acc USD)	KID
258	XAD6.DE	DB Physical Silver ETC (EUR)	KID
259	XBAK.DE	Xtrackers MSCI Pakistan Swap UCITS ETF (Acc EUR)	KID
260	XBAS.DE	Xtrackers MSCI Singapore UCITS ETF (Acc EUR)	KID

261	XCS4.DE	Xtrackers MSCI Thailand UCITS ETF (Acc EUR)	KID
262	XCS6.DE	Xtrackers MSCI China UCITS ETF (Acc EUR)	KID
263	XDAX.DE	Xtrackers Dax UCITS ETF (Acc EUR)	KID
264	XDW0.DE	Xtrackers MSCI World Energy UCITS ETF (Acc EUR)	KID
265	XESP.DE	Xtrackers Spain UCITS ETF (Acc EUR)	KID
266	XFVT.DE	Xtrackers FTSE Vietnam Swap UCITS ETF (Acc EUR)	KID
267	XGSD.DE	Xtrackers Stoxx Global Sel Div 100 Swap UCITS ETF (Dist EUR)	KID
268	XMEM.DE	Xtrackers MSCI Emerging Markets Swap UCITS ETF (Acc EUR)	KID
269	XMJP.DE	Xtrackers MSCI Japan UCITS ETF (Acc EUR)	KID
270	XPQP.DE	Xtrackers MSCI Philippines UCITS ETF (Acc EUR)	KID
271	XRMU.UK	Xtrackers Russell Midcap UCITS ETF (Acc USD)	KID
272	XSMI.DE	Xtrackers Switzerland UCITS ETF (Dist EUR)	KID
273	XX2D.DE	Xtrackers FTSE China 50 UCITS ETF (Acc EUR)	KID
274	ZPRP.DE	SPDR FTSE EPRA Europe ex UK Real Estate UCITS ETF (Acc EUR)	KID
275	ZPRR.DE	SPDR Russell 2000 U.S. Small Cap UCITS ETF (Acc EUR)	KID
276	XDEW.UK	Xtrackers S&P 500 Equal Weight UCITS ETF (Acc USD)	KID
277	VUSA.UK	Vanguard S&P 500 UCITS ETF (Dist GBP)	KID
278	XSPU.UK	Xtrackers S&P 500 Swap UCITS 1C ETF (Acc USD)	KID
279	CBU7.UK	iShares \$ Treasury Bond 3-7yr UCITS ETF (Acc USD)	KID
280	VUAG.UK	Vanguard S&P 500 UCITS ETF (Acc GBP)	KID
281	XMME.UK	Xtrackers MSCI Emerging Markets UCITS 1C ETF (Acc USD)	KID
282	KWEB.UK	KraneShares CSI China Internet UCITS ETF (Acc USD)	KID
283	XDWD.UK	Xtrackers MSCI World UCITS ETF (Acc USD)	KID
284	SPXS.UK	Invesco S&P 500 UCITS ETF (Acc USD)	KID
285	FOOD1.UK	Rize Sustainable Future of Food UCITS ETF (Acc USD)	KID
286	MEUD.FR	Lyxor Core STOXX Europe 600 UCITS ETF (Acc EUR)	KID
287	XSX6.DE	Xtrackers Stoxx Europe 600 UCITS 1C ETF (Acc EUR)	KID
288	NQSE.DE	iShares NASDAQ 100 UCITS ETF (Acc EUR)	KID
289	LYXLEDAX.DE	Lyxor Daily LevDAX UCITS ETF (Acc EUR)	KID
290	GCLX.UK	Invesco Global Clean Energy UCITS ETF (Acc GBP)	KID
291	RAYS.UK	Invesco Solar Energy UCITS ETF (Acc GBP)	KID
292	VUAA.UK	Vanguard S&P 500 UCITS ETF (Acc USD)	KID
293	VUAA.DE	Vanguard S&P 500 UCITS ETF (Acc EUR)	KID
294	PHGP.UK	WisdomTree Physical Gold ETC (USD)	KID
295	SASU.UK	iShares MSCI USA ESG Screened UCITS ETF (Acc USD)	KID
296	XDWH.DE	Xtrackers MSCI World Health Care UCITS 1C ETF (Acc EUR)	KID
297	CNYA.UK	iShares MSCI China A UCITS ETF (Acc USD)	KID
298	XESC.DE	Xtrackers Euro Stoxx 50 UCITS 1D ETF (Acc EUR)	KID
299	LYPS.PL	Lyxor S&P 500 UCITS C ETF (Dist PLN)	KID

300	IWFV.UK	iShares Edge MSCI Wld ValFactor UCITS A ETF (Acc GBP)	KID
301	URNU.DE	Global X Uranium UCITS ETF (Acc EUR)	KID
302	IESE.NL	iShares MSCI Europe SRI UCITS ETF (Acc EUR)	KID
303	QQQ3.UK	WisdomTree NASDAQ 100 3x Daily Leveraged ETP (USD)	KID
304	3USL.UK	WisdomTree S&P 500 3x Daily Leveraged ETP (USD)	KID
305	IWQU.UK	iShares Edge MSCI World Quality Factor UCITS ETF (Acc USD)	KID
306	IWVL.UK	iShares Edge MSCI World Value Factor UCITS ETF (Acc USD)	KID
307	COPA.UK	WisdomTree Copper ETC (USD)	KID
308	IUSQ.DE	iShares MSCI ACWI UCITS ETF (Acc EUR)	KID
309	SWDA.UK	iShares Core MSCI World UCITS ETF (Acc GBP)	KID
310	SXXPIEX.DE	iShares STOXX Europe 600 UCITS ETF (Dist EUR)	KID
311	BTEC.DE	iShares Nasdaq US Biotechnology UCITS ETF (Acc EUR)	KID
312	ESGB.UK	VanEck Video Gaming and eSports UCITS A ETF (Acc GBP)	KID
313	XCS3.DE	Xtrackers MSCI Malaysia UCITS 1C ETF (Acc EUR)	KID
314	CHRG.UK	WisdomTree Battery Solutions UCITS ETF (Acc GBP)	KID
315	GGRG.UK	WisdomTree Global Quality Div G UCITS ETF (Acc GBP)	KID
316	VUSA.DE	Vanguard S&P 500 UCITS ETF (Dist EUR)	KID
317	IQQE.DE	iShares MSCI EM UCITS ETF (Dist EUR)	KID
318	VUKE.UK	Vanguard FTSE 100 UCITS ETF (Dist GBP)	KID
319	IEEM.DE	iShares MSCI EM UCITS ETF (Dist EUR)	KIID
320	APSDEX.DE	iShares Dow Jones Asia Pacific Sel Dividend 30 UCITS ETF (Dist EUR)	KID
321	IKOR.UK	iShares MSCI Korea UCITS ETF (Dist GBP)	KID
322	IQQ7.DE	iShares US Property Yield UCITS ETF (Dist EUR)	KID
323	IGLO.UK	iShares Global Govt Bond UCITS ETF (Dist USD)	KID
324	IBCH.DE	iShares MSCI World EUR Hedged UCITS ETF (Acc EUR)	KID
325	VGWD.DE	Vanguard FTSE All-World High Div Yield UCITS ETF (Dist EUR)	KID
326	DTLE.UK	iShares \$ Treasury Bd 20+yr UCITS ETF (Dist EUR)	KID
327	EMQQ.DE	EMQQ Em Mkts Internet & Ecommerce UCITS ETF (Acc EUR)	KID
328	GDXJ.DE	VanEck Vectors Junior Gold Miners UCITS ETF (Acc EUR)	KID
329	ZPRV.DE	SPDR MSCI USA Small Cap Value Weighted UCITS ETF (Acc EUR)	KID
330	D5BK.DE	Xtrackers FTSE Developd Europe Restate UCITS ETF (Acc EUR)	KID
331	IS04.DE	iShares \$ Treasury Bd 20+yr UCITS ETF (Dist EUR)	KID
332	SPY5.DE	SPDR S&P 500 UCITS ETF (Dist EUR)	KID
333	2B76.DE	iShares Automation & Robotics UCITS ETF (Acc EUR)	KID
334	INRG.UK	iShares Global Clean Energy UCITS ETF (Dist GBP)	KID
335	3NGS.UK	WisdomTree Natural Gas 3x Daily Short ETC (USD)	KID
336	HYLA.UK	iShares Global HY Corp Bond UCITS ETF (Acc USD)	KID
337	IHYA.UK	iShares \$ HY Corp Bond UCITS ETF (Acc USD)	KID
338	IB01.UK	iShares \$ Treasury Bond 0-1y UCITS ETF (Acc USD)	KID

339	NDIA.UK	iShares MSCI India UCITS ETF (Acc USD)	KID
340	MVOL.UK	iShares Edge MSCI Wld Min Vol UCITS ETF A (Acc USD)	KID
341	XD9U.UK	Xtrackers MSCI USA UCITS ETF 1D (Acc USD)	KID
342	QDV5.DE	iShares MSCI India UCITS (Acc EUR)	KID
343	DL2P.UK	L&G DAX Daily 2x Long UCITS (Acc GBP)	KID
344	DS2P.UK	L&G DAX Daily 2x Short UCITS (Acc GBP)	KID
345	IMEU.UK	iShares Core MSCI Europe UCITS (Dist GBP)	KID
346	GLGG.UK	L&G Clean Water UCITS (Acc GBP)	KID
347	WOOD.UK	iShares Global Timber & Forestry UCITS (Dist GBP)	KID
348	2B77.DE	iShares Ageing Population UCITS (Acc EUR)	KID
349	XDWT.DE	Xtrackers MSCI World Information Tech UCITS (Acc EUR)	KID
350	WTEI.DE	WisdomTree Em Mkts Equity Income UCITS (Dist EUR)	KID
351	BNKS.UK	iShares S&P U.S. Banks UCITS (Acc USD)	KID
352	IS0L.DE	iShares Germany Govt Bond UCITS (Dist EUR)	KID
353	XAIX.DE	Xtrackers Artificial Intelligence and Big Data UCITS (Acc EUR)	KID
354	BOTZ.UK	Global X Robotics and AI UCITS (Acc USD)	KID
355	DRVE.UK	Global X Autonomous and Electric Vehicles UCITS (Acc USD)	KID
356	EBIZ.UK	Global X E-Commerce UCITS (Acc USD)	KID
357	WTAI.IT	WisdomTree Artificial Intell UCITS (Acc EUR)	KID
358	XMLD.DE	L&G Artificial Intelligence UCITS (Acc EUR)	KID
359	BLOK.UK	First Trust Indxx Innovative Transaction and Process UCITS (Acc GBP)	KID
360	CSH.FR	Lyxor Euro Overnight Return UCITS (Acc EUR)	KID
361	XEON.DE	Xtrackers II EUR Overnight Rate Swap UCITS (Acc EUR)	KID
362	DGIT.UK	iShares Digitalisation UCITS (Acc GBP)	KID
363	VWRL.NL	Vanguard FTSE All-World UCITS (Dist EUR)	KID
364	BTCF.DE	BTCetc Bitcoin Exchange Traded Crypto (Acc EUR)	KID
365	2B7K.DE	iShares MSCI World SRI UCITS (Acc EUR)	KID
366	CEBL.DE	iShares MSCI EM Asia UCITS (Acc EUR)	KID
367	ETCGLDRMAU.PL	Royal Mint Responsibly Sourced Physical Gold ETC (PLN)	KID
368	AHYQ.DE	Amundi MSCI World III - UCITS (Dist, EUR)	KID
369	CEUG.UK	iShares Core MSCI EMU UCITS (Dist GBP)	KID
370	CUKX.UK	iShares Core FTSE 100 UCITS (Acc GBp)	KID
371	SLXX.UK	iShares Core £ Corp Bond UCITS (Dist GBP)	KID
372	LHKG.DE	Lyxor MSCI China ESG Ldrs Extra DR UCITS (Acc EUR)	KID
373	GSPX.UK	iShares Core S&P 500 UCITS (Dist GBP)	KID
374	RBTX.UK	iShares Automation & Robotics UCITS (Acc GBP)	KID
375	BTCE.DE	BTCetc Bitcoin Exchange Traded Crypto	KID
376	VUAG.UK	Vanguard S&P 500 UCITS ETF USD Dis	KID
377	VVMX.DE	VanEck Rare Earth and Stgc Metals UCITS ETF USD A	KID

378	AEGE.DE	iShares Global Aggregate Bd ESG UCITS ETF USD D	KID
379	ASWC.DE	Future of Defence UCITS ETF USD Acc	KID
380	WTEF.DE	WisdomTree US Efficient Core UCITS ETF USD Acc	KID
381	DFEN.DE	VanEck Defense UCITS ETF USD A	KID
382	SPYI.DE	SPDR MSCI ACWI IMI UCITS ETF	KID
383	SNAW.DE	iShares MSCI World ESG Screened UCITS ETF USD Acc	KID
384	XZEM.DE	Xtrackers MSCI Emerging Markets ESG UCITS ETF 1C	KID
385	XMAW.DE	Xtrackers MSCI AC World ESG Screened UCITS ETF 1C	KID
386	EDM2.DE	iShares MSCI EM ESG Enhanced UCITS ETF USD (Acc)	KID
387	QYLE.DE	Global X NASDAQ 100 Covered Call UCITS ETF USD Acc	KID
388	V3GF.DE	Vanguard ESG Global Corp Bond UCITS ETF USD Hgd A	KID
389	V3AA.DE	Vanguard ESG Global All Cap UCITS ETF (USD) Acc	KID
390	DBZB.DE	Xtrackers II Global Government Bond UCITS ETF 5C	KID
391	XHYA.DE	Xtrackers II EUR High Yield Corp Bond UCITS ETF 1D	KID
392	VJPA.DE	Vanguard FTSE Japan UCITS ETF USD Dist	KID
393	MINT.UK	PIMCO US Dollar Short Maturity UCITS ETF USD Inc	KID
394	V80D.DE	Vanguard LifeStrategy 80% Equity UCITS ETF EUR Acc	KID
395	V60D.DE	Vanguard LifeStrategy 60% Equity UCITS ETF EUR Acc	KID
396	V40D.DE	Vanguard LifeStrategy 40% Equity UCITS ETF EUR Acc	KID
397	SX6PEX.DE	iShares STOXX Europe 600 Utilities UCITS ETF (DE)	KID
398	XDEQ.DE	Xtrackers MSCI World Quality UCITS ETF 1C	KID
399	VAGF.DE	Vanguard Global Aggregate Bd UCITS ETF USD Hgd Acc	KID
400	XMME.DE	Xtrackers MSCI Emerging Markets UCITS ETF 1C	KID
401	AYEM.DE	iShares MSCI EM IMI ESG Screened UCITS ETF USD A	KID
402	SXRP.DE	iShares € Govt Bond 3-7yr UCITS ETF EUR (Acc)	KID
403	CBU5.DE	iShares iBond Dec 2028 Term \$ Corp UCITS ETF USD D	KID
404	PRAR.DE	Amundi Prime Euro Govies IE	KID
405	XMWO.DE	Xtrackers MSCI World Swap UCITS ETF 1C	KID
406	VBTCE.DE	VanEck Bitcoin ETN (Acc EUR)	KID
407	VTOP.DE	VanEck Crypto Leaders ETN (Acc EUR)	KID
408	ETFBCASH.PL	Beta ETF Obligacji 6M PFIZ (Acc PLN)	KID
409	TDIV.NL	VanEck Ms Developed Markets Div Lead UCITS (Dist, USD)	KID
410	SPYL.DE	SPDR S&P 500 UCITS (Acc EUR)	KID
411	JGPI.DE	JPM Global Equity Premium Inc UCITS (Dist EUR)	KID
412	P500.DE	Invesco S&P 500 UCITS (Acc EUR)	KID
413	EFRN.DE	iShares \$ Floating Rate BD UCITS (Dist EUR)	KID
414	C3MGR.DE	Amundi ETF Govies 0-6 Mts Euro InGrd (Acc EUR)	KID
415	ERNX.DE	iShares € Ultrashort Bond UCITS (Acc EUR)	KID
416	XMEU.DE	Xtrackers MSCI Europe UCITS (Acc EUR)	KID

417	2B7C.DE	iShares S&P 500 Industrials Sector UCITS (Acc EUR)	KID
418	2B7B.DE	iShares S&P 500 Materials Sector UCITS ETF (Acc EUR)	KID
419	GOAI.DE	Amundi Stoxx Global Artificial Int UCITS (Acc EUR)	KID
420	LCUJ.DE	AMUNDI MSCI Japan UCITS (Acc EUR)	KID
421	XDEV.DE	Xtrackers MSCI World Value UCITS (Acc EUR)	KID
422	CL2.FR	Amundi ETF Leveraged MSCI USA Daily (Acc EUR)	KID
423	JEDI.DE	VanEck Space Innovators UCITS (Acc EUR)	KID
424	WTIZ.DE	WisdomTree Japan Equity UCITS (Acc EUR)	KID
425	FLXI.DE	Franklin FTSE India UCITS (Acc EUR)	KID
426	XJSE.DE	Xtrackers II Japan Government Bond UCITS (Acc EUR)	KID
427	SEC0.DE	iShares MSCI Global Semiconductors UCITS (Acc EUR)	KID
428	EDMW.DE	iShares MSCI World ESG Enhanced UCITS ETF (Acc EUR)	KID
429	ZA30.DE	iShares S&P 500 ESG UCITS (Acc EUR)	KID
430	N1ES.DE	Invesco NASDAQ 100 ESG UCITS (Acc EUR)	KID
431	XDJP.DE	Xtrackers Nikkei 225 1D JPY UCITS (Dist EUR)	KID
432	ZPRS.DE	SPDR MSCI World Small Cap UCITS (Acc EUR)	KID
433	XMK9.DE	Xtrackers MSCI Japan UCITS (Acc EUR)	KID
434	MWOX.DE	Amundi S&P Global Communic Svcs ESG (Acc USD)	KID
435	W1TB.DE	WisdomTree Cybersecurity UCITS (Acc EUR)	KID
436	RXP1EX.DE	iShares eb.rexx(R)Gov Germany 1.5-2.5 (Dist EUR)	KID
437	GLUX.FR	Amundi S&P Global Luxury UCITS (Acc EUR)	KID
438	IUS3.DE	iShares S&P SmallCap 600 UCITS (Dist EUR)	KID
439	CBRS.DE	First Trust Nasdaq Cybersecurity UCITS (Acc EUR)	KID
440	LCUW.DE	Lyxor Core MSCI World (DR) UCITS (Acc EUR)	KID
441	AMEE.DE	Amundi ETF MSCI Europe Energy UCITS(Acc EUR)	KID
442	XNAS.DE	Xtrackers NASDAQ 100 UCITS (Acc EUR)	KID
443	FUSD.DE	Fidelity US Quality Income UCITS (Dist EUR)	KID
444	FWIA.DE	Invesco FTSE All World UCITS (Acc EUR)	KID
445	QDVG.DE	iShares S&P 500 Health Care Sctr UCITS (Acc EUR)	KID
446	QDVF.DE	iShares S&P 500 Energy Sector UCITS (Acc EUR)	KID
447	2B7D.DE	iShares S&P 500 Cnsmr Staples Sctr UCITS (Acc EUR)	KID
448	XDWF.DE	Xtrackers MSCI World Financials UCITS (Acc EUR)	KID
449	SMSWLD.DE	Invesco MSCI World UCITS (Acc, EUR)	KID
450	CEU.FR	Amundi Index MSCI Europe ESG Broad (Acc EUR)	KID
451	DXSE.DE	Xtrackers MSCI Europe Health Care ESG Screen (Acc EUR)	KID
452	ESIH.DE	iShares MSCI Europe Hlth Care Sctr UCITS (Acc EUR)	KID
453	STR.FR	SPDR MSCI Europe Consumer Discr UCITS (Acc EUR)	KID
454	RENW.DE	L&G Clean Energy UCITS (Acc EUR)	KID
455	JPPS.DE	JPM USD Ultra-Short Income UCITS (Dist EUR)	KID

456	U8NJ.DE	Sprott Junior Uranium Miners UCITS (Acc EUR)	KID
457	VOOL.DE	Lyxor S&P 500 VIX Futures Enhcd Roll UCITS (Acc EUR)	KID
458	WTCH.NL	SPDR MSCI World Technology UCITS (Acc EUR)	KID
459	FVSJ.DE	Franklin AC Asia ex Japan UCITS (Acc EUR)	KID
460	SPYC.DE	SPDR MSCI Europe Consumer Staples UCITS (Acc EUR)	KID
461	LSMC.DE	Lyxor MSCI Semiconductors ESG Filtered UCITS (Acc EUR)	KID
462	V9N.DE	Global X Data Cetr Reits and Digi Infr (Acc EUR)	KID
463	3SUD.DE	iShares JP Morgan \$ EM Bond UCITS(Acc EUR)	KID
464	FLXB.DE	Franklin FTSE Brazil UCITS (Acc EUR)	KID
465	D5BI.DE	Xtrackers MSCI Mexico UCITS (Acc EUR)	KID
466	WELU.DE	Amundi S&P GI Info Tech ESG UCITS (Acc EUR)	KID
467	U3O8.DE	Sprott Uranium Miners UCITS (Acc EUR)	KID
468	EXUS.DE	Xtrackers MSCI World ex USA UCITS (Acc EUR)	KID
469	IB25.DE	iShares iBond Dec 2025 Term ? Corp UCITS (Acc EUR)	KID
470	SMH.UK	VanEck Semiconductor UCITS (Acc USD)	KID
471	RARE.DE	WisdomTree EnTrnMtlsandRrErthMnrs UCITS (Acc EUR)	KID
472	D5BG.DE	Xtrackers II EUR Corporate Bond UCITS 1C (Acc EUR)	KID
473	ATXEX.DE	iShares ATX (DE) (Dist EUR)	KID
474	SDGPEX.DE	iShares STOXX Global Select Dividend 100 (DE) (Dist EUR)	KID
475	XDG6.DE	Xtrackers MSCI GI SDG 6 Cln Water & Snttn U 1C (Acc EUR)	KID
476	FLXT.DE	Franklin FTSE Taiwan UCITS (Acc EUR)	KID
477	V3PA.DE	Vanguard ESG (Dist EUR)vAsiaPacific AC UCITS (Acc EUR)	KID
478	NUKL.DE	VanEck Uranium and Nuclear Technlgs U (Acc EUR)	KID
479	BLKC.NL	iShares Blockchain Technology UCITS (Acc USD)	KID
480	INRA.NL	iShares Global Clean Energy UCITS (Acc USD)	KID
481	SPYA.DE	SPDR MSCI EM Asia UCITS (Acc EUR)	KID
482	SPYM.DE	SPDR MSCI Emerging Markets UCITS (Acc EUR)	KID
483	X0PS.DE	Invesco STOXX Europe 600 Opt Constrctn&Mat (Acc EUR)	KID
484	CMXC.UK	iShares MSCI Mexico Capped UCITS (Acc USD)	KID
485	STHY.UK	PIMCO US ShTrm HY C Bd Idx UCITS (Dist USD)	KID
486	WMIN.DE	VanEck Global Mining UCITS (Acc EUR)	KID
487	JREG.DE	JPM Gbl Research Enhcd Idx Eq ESG UCITS (Acc EUR)	KID
488	IWVU.UK	iShares Edge MSCI Wld Val Fctr UCITS (Dist USD)	KID
489	MAGR.DE	BlackRock ESG Mlt-Asst Gro Pfl UCITS (Acc EUR)	KID
490	XDWI.UK	Xtrackers MSCI World Industrials UCITS 1C (Acc USD)	KID
491	I500.DE	iShares S&P 500 Swap UCITS (Acc EUR)	KID
492	XSNR.DE	Xtrackers MSCI Europe Industrial ESG Screen 1C (Acc EUR)	KID
493	XXSC.DE	Xtrackers MSCI Europe Small Cap UCITS 1C (Acc EUR)	KID
494	XCS5.DE	Xtrackers MSCI India Swap UCITS 1C (Acc EUR)	KID

495	PRAE.DE	Amundi Prime Europe - UCITS DR (D) (Acc EUR)	KID
496	XNKY.DE	Xtrackers Nikkei 225 1D JPY UCITS (Acc EUR)	KID
497	LYXDAX.PL	Lyxor DAX (DR) UCITS (Acc, PLN)	KID
498	VETH.DE	VanEck Ethereum ETN (Acc EUR)	KID
499	ETFBNQ2S.PL	Beta ETF Nasdaq-100 2xShort	KID
500	ETFBNQ3L.PL	Beta ETF Nasdaq-100 3xLev	KID
501	XSTD.DE	Xtrackers S&P 500 Swap UCITS 1D (Dist EUR)	KID
502	WDEY.DE	Invesco Wind Energy UCITS (Acc EUR)	KID
503	HYDE.DE	Invesco Hydrogen Economy UCITS (Acc EUR)	KID
504	JPCE.DE	JPM Carbon Transition Global Equity CTB UCITS (Acc EUR)	KID
505	XGEN.DE	Xtrackers MSCI Genomic Healthcare Innovation UCITS 1C (Acc EUR)	KID
506	XNNV.DE	Xtrackers MSCI Innovation UCITS 1C (Acc EUR)	KID
507	XFNT.DE	Xtrackers MSCI Fintech Innovation UCITS 1C (Acc EUR)	KID
508	XCTE.DE	Xtrackers Harvest MSCI China Tech 100 UCITS 1C (Acc EUR)	KID
509	XZSP.DE	Xtrackers S&P 500 ESG UCITS 1C (Acc EUR)	KID
510	XNGI.DE	Xtrackers MSCI Next Generation Internet Innovation UNICTS 1C (Acc EUR)	KID
511	JER5.DE	JPM EUR Crp Bd 1-5yr Research Enhanced Index ESG (Acc EUR)	KID
512	D5BL.DE	Xtrackers MSCI Europe Value UCITS 1C (Acc EUR)	KID
513	XT01.DE	Xtrackers US Treasuries Ultrashort Bd UCITS 1C (Acc EUR)	KID
514	JREB.DE	JPM EUR Corporate Bond Research Enhanced Index ESG (Acc EUR)	KID
515	XDPU.DE	Xtrackers S&P 500 UCITS 4C (Acc EUR)	KID
516	XUHY.DE	Xtrackers USD High Yield Corporate Bond UCITS 1D (Dist EUR)	KID
517	XMOV.DE	Xtrackers Future Mobility UCITS 1C (Acc EUR)	KID
518	JREE.DE	JPM Europe Research Enhanced Index Equity ESG UCITS (Acc EUR)	KID
519	XWTS.DE	Xtrackers MSCI World Communication Services UCITS 1C (Acc EUR)	KID
520	XFFE.DE	Xtrackers II USD Overnight Rate Swap UCITS 1C (Acc USD)	KID
521	XLPE.DE	Xtrackers LPX Private Equity Swap UCITS (Acc EUR)	KID
522	JEST.DE	JPM EUR Ultra-Short Income UCITS (Acc EUR)	KID
523	XDEB.DE	Xtrackers MSCI World Minimum Volatility UCITS 1C (Acc EUR)	KID
524	XGLE.DE	Xtrackers II Eurozone Government Bond UCITS 1C (Acc EUR)	KID
525	XDWS.DE	Xtrackers MSCI World Consumer Staples UCITS 1C (Acc EUR)	KID
526	XDEM.DE	Xtrackers MSCI World Momentum UCITS 1C (Acc EUR)	KID
527	XEOD.DE	Xtrackers II EUR Overnight Rate Swap UCITS 1D (Dist EUR)	KID
528	XDWL.DE	Xtrackers MSCI World UCITS 1C (Dist EUR)	KID
529	XZW0.DE	Xtrackers MSCI World ESG UCITS 1C (Acc EUR)	KID
530	SGLD.UK	Invesco Physical Gold ETC (USD)	KID
531	XETH.DE	Xtrackers Galaxy Physical Ethereum ETC AG (USD)	KID
532	XZDW.DE	Xtrackers MSCI World High Dividend Yield ESG UCITS 1D (Dist EUR)	KID
533	XWEU.DE	Xtrackers MSCI World UCITS 2C (Acc EUR)	KID

534	XXBT.DE	Xtrackers Galaxy Physical Bitcoin ETC AG (USD)	KID
535	5ESE.DE	Invesco S&P 500 ESG UCITS (Acc, EUR)	KID
536	6PSA.DE	Invesco FTSE RAFI US 1000 UCITS (Dist, EUR)	KID
537	6PSC.DE	Invesco FTSE RAFI ope UCITS (Dist, EUR)	KID
538	10AJ.DE	Amundi Index FTSE EPRA NAREIT Global - AE C (Dist, EUR)	KID
539	36BA.DE	iShares \$ Corp Bond ESG UCITS (Dist, EUR)	KID
540	ACWI.FR	Lyxor MSCI All Country World UCITS - (Acc, EUR)	KID
541	AE5A.DE	Amundi MSCI Emerging Markets II UCITS - (Dist, EUR)	KID
542	ASRM.DE	BNPPE FTSE EPRA Nareit Gbl Dvlp Green CTB TC C (Acc, EUR)	KID
543	BB3M.UK	BetaBuilders US Tr Bond 0-3 M UCITS (Acc, USD)	KID
544	BNXG.DE	Invesco CoinShares Global Blockchain UCITS (Acc, EUR)	KID
545	BUYB.UK	Invesco Global Buyback Achievers UCITS (Dist, USD)	KID
546	C005.DE	Amundi SDAX UCITS (Dist, EUR)	KID
547	CBUX.DE	iShares Global Infrastructure UCITS (Acc, EUR)	KID
548	CC4.FR	Amundi Index o Corporate SRI - AE C (Acc, EUR)	KID
549	CD91.DE	Amundi NYSE Arca Gold Bugs UCITS (Dist, EUR)	KID
550	CGB.DE	Xtrackers II Harvest China Gvrnmnt Bd UCITS 1D (Dist, EUR)	KID
551	CNAA.FR	Lyxor MSCI China A DR UCITS - (Acc, EUR)	KID
552	CNIE.DE	VanEck New China ESG UCITSA (Acc, EUR)	KID
553	COMO.FR	Amundi Blbrg Equlwght Commdt ex-Agricl UCITS A (Acc, EUR)	KID
554	COPX.UK	Global X Copper Miners UCITS (Acc, USD)	KID
555	DBXP.DE	Xtrackers II ozone Government Bond 1-3 UCITS (Acc, EUR)	KID
556	DDAXKEX.DE	iShares DivDAX® DE (Dist, EUR)	KID
557	DEAM.DE	Invesco MDAX UCITS (Acc, EUR)	KID
558	DFNS.UK	VanEck Defense UCITSA (Acc, USD)	KID
559	DJCOMEX.DE	iShares Diversified Commodity Swap DE (Acc, EUR)	KID
560	DJDVPEX.DE	iShares Dow Jones U.S. Select Dividend DE (Dist, EUR)	KID
561	DJGTEEX.DE	iShares Dow Jones Global Titans 50 DE (Dist, EUR)	KID
562	DXSK.DE	Xtrackers MSCI ope Cons Staples ESG Scrn 1C (Acc, EUR)	KID
563	E500.DE	Invesco S&P 500 UCITS (Acc, EUR)	KID
564	EBUY.FR	Amundi MSCI Digital Economy ESG Scrnd UCITS A (Acc, EUR)	KID
565	EDMJ.DE	iShares MSCI Japan ESG Enhanced UCITS (Acc, EUR)	KID
566	EEDS.UK	iShares MSCI USA ESG Enhanced UCITS (Dist, USD)	KID
567	EHBA.DE	Invesco o Corporate Hybrid Bond UCITS (Acc, EUR)	KID
568	EHBD.DE	Invesco o Corporate Hybrid Bond UCITS (Dist, EUR)	KID
569	EHYA.NL	iShares HighYield CorpBond ESG UCITS (Acc, EUR)	KID
570	EIB3.DE	Invesco o Government Bd 1-3 Year UCITS (Dist, EUR)	KID
571	EIB5.DE	Invesco o Government Bd 3-5 Year UCITS (Dist, EUR)	KID
572	ELCR.FR	Amundi MSCI Future Mobility ESG Scrnd UCITS A (Acc, EUR)	KID

573	EM1A.DE	VanEck Vectors UCITSs PLC (Acc, EUR)	KID
574	EMBE.UK	iShares J.P. Morgan \$ EM BondHgd UCITS D (Dist, EUR)	KID
575	EMDD.UK	SPDR Bloomberg Em Mkts Local Bond UCITS (Dist, USD)	KID
576	EMGA.UK	iShares JPM EM Local Govt Bond UCITS D (Acc, USD)	KID
577	ENRG.FR	Amundi STOXX ope 600 Enrg ESG Scrnd UCITS A (Acc, EUR)	KID
578	EQEU.DE	Invesco EQQQ NASDAQ-100 UCITS (Acc, EUR)	KID
579	ESIT.DE	iShares MSCIInfo Technlg Sctr UCITSA (Acc, EUR)	KID
580	EUNA.NL	iShares STOXX ope 50 UCITS (Dist, EUR)	KID
581	FEUI.DE	Fidelity ope Quality Income UCITS (Dist, EUR)	KID
582	FGEQ.DE	Fidelity Global Quality Income UCITSInc (Dist, EUR)	KID
583	FLXK.DE	Franklin FTSE Korea UCITS (Acc, EUR)	KID
584	FOFD.DE	Franklin Future of Food UCITS (Acc, EUR)	KID
585	FRC4.DE	UBS LFS-BlmbrgInflLnk10+ UCITAd (Dist, EUR)	KID
586	FTEK.UK	Invesco KBW NASDAQ Fintech UCITS (Acc, USD)	KID
587	FUSA.DE	Fidelity US Quality Income UCITS (Acc, EUR)	KID
588	FWEA.DE	Invesco FTSE All World UCITSPfHdg (Acc, EUR)	KID
589	FYEQ.DE	Fidelity Em Mkts Quality Income UCITS (Dist, EUR)	KID
590	GDIG.UK	VanEck Global Mining UCITSA (Acc, USD)	KID
591	GFEA.DE	VanEck GI Fallen Angel Hi Yield Bd UCITSA (Acc, EUR)	KID
592	HERU.UK	Global X Video Games & Esports UCITS (Acc, USD)	KID
593	IBC2.DE	iShares \$ High Yield Corp Bond UCITSD (Dist, EUR)	KID
594	IGLA.UK	iShares Global Govt Bond UCITS (Acc, USD)	KID
595	IKSA.UK	iShares MSCI Saudi Arabia Capped UCITSA (Acc, USD)	KID
596	IMBS.UK	iShares US Mortgage Backed Sec UCITSA (Dist, USD)	KID
597	IQQ9.DE	iShares BRIC 50 UCITS (Dist, EUR)	KID
598	IQSE.DE	Invesco Quant Stgs ESG GIeq MF UCITS (Acc, EUR)	KID
599	IUMO.UK	iShares Edge MSCI USA Mmntm Fctr UCITS A (Acc, USD)	KID
600	IWLE.DE	iShares Core MSCI World UCITS (Dist, EUR)	KID
601	JEGA.DE	JPM Global Equity Premium Inc UCITS (Acc, EUR)	KID
602	JGPI.DE	JPM Global Equity Premium Inc UCITS (Dist, EUR)	KID
603	JPGL.DE	JPM Global Equity Multi-Factor UCITS - (Acc, EUR)	KID
604	JREM.DE	JPM Gbl EM Rsrch Enhcd Idx Eq ESG UCITSA (Acc, EUR)	KID
605	JREU.DE	JPM US Research Enhncd Idx Eq ESG UCITSA (Acc, EUR)	KID
606	JREZ.DE	JPM Zone Rsrch Enhcd Idx Eq ESG UCITSA (Acc, EUR)	KID
607	JRGE.DE	JPM Gbl Research Enhcd Idx Eq ESG UCITSA (Acc, EUR)	KID
608	JRUD.DE	JPM US Research Enhncd Idx Eq ESG UCITSA (Dist, EUR)	KID
609	LCUA.DE	Lyxor MSCI EM Asia UCITS - (Acc, EUR)	KID
610	LGQM.DE	Lyxor Pan Africa UCITS (Acc, EUR)	KID
611	LITU.UK	Global X Lithium and Battery Tech UCITS (Acc, USD)	KID

612	LWCR.FR	Amundi MSCI Wld ESG CTB Nt Zr Ambtn UCITS (Acc, EUR)	KID
613	LYPE.DE	Lyxor MSCI World Health Care TR UCITS A (Acc, EUR)	KID
614	LYY7.DE	Lyxor DAX DR UCITS - (Acc, EUR)	KID
615	MACV.DE	BlackRock ESG Mlt-Asst Csv Pfl UCITSA (Acc, EUR)	KID
616	MDBE.DE	UBS LFS - Sustain Dev Bank Bs UCITSA- (Acc, EUR)	KID
617	MEU.FR	Lyxor MSCI ope DR UCITS (Acc, EUR)	KID
618	MLPD.UK	Invesco Morningstar US Engy Infra MLP UETF (Dist, USD)	KID
619	MODR.DE	BlackRock ESG Mlt-Asst Mod Pfl UCITSA (Acc, EUR)	KID
620	MSAU.UK	Invesco MSCI Saudi Arabia UCITS (Acc, USD)	KID
621	MXFS.UK	Invesco MSCI Emerging Markets UCITS (Acc, USD)	KID
622	NDXEX.DE	iShares NASDAQ-100® UCITS DE (Dist, EUR)	KID
623	NRJ.FR	Lyxor MSCI New Energy ESG Filtered DR UCITS D (Dist, EUR)	KID
624	NS4E.DE	Invesco JPX-Nikkei 400 UCITS (Acc, EUR)	KID
625	OM3X.DE	iShares OMX Stockholm Capped UCITS (Acc, SEK)	KID
626	PDSE.DE	Invesco Preferred Shares UCITS (Dist, EUR)	KID
627	PR1T.DE	Amundi Prime US Tr Bd 0-1 Y UCITS DRC (Acc, EUR)	KID
628	PRAJ.DE	Amundi Prime Japan UCITS DR D (Acc, EUR)	KID
629	PRAW.DE	Amundi Prime Global UCITS DR D (Acc, EUR)	KID
630	PRFD.UK	Invesco Preferred Shares UCITS (Dist, USD)	KID
631	PSFE.DE	InvescoIG Corporate Bond ESG UCITS (Dist, EUR)	KID
632	QVMP.DE	Invesco S&P 500 QVM UCITS (Dist, EUR)	KID
633	RCRS.DE	Rize Cybersecurity and Data Privacy UETF (Acc, EUR)	KID
634	REMX.UK	VanEck Rare Earth and Stgc Metals UCITSA (Acc, USD)	KID
635	RQFI.DE	Xtrackers Harvest CSI300 UCITS (Dist, EUR)	KID
636	RXP2EX.DE	iShares eb.rexxR Government Germany 2.5-5.5 DE (Dist, EUR)	KID
637	RXP5EX.DE	iShares eb.rexxR Government Ger 5.5-10.5 DE (Dist, EUR)	KID
638	S7XE.DE	Invesco O STOXX Optimised Banks UCITS (Acc, EUR)	KID
639	SADM.DE	Amundi MSCI Emerging ESG Leaders - I17U Cap (Acc, EUR)	KID
640	SD3EEX.DE	iShares O STOXX Select Dividend 30 UCITS DE (Dist, EUR)	KID
641	SD3PEX.DE	iShares STOXX ope Select Dividend 30 DE (Dist, EUR)	KID
642	SDJ600.DE	Invesco STOXX ope 600 UCITS (Acc, EUR)	KID
643	SDJE50.DE	Invesco O STOXX 50 UCITS (Acc, EUR)	KID
644	SDJE5D.DE	Invesco O STOXX 50 UCITS (Dist, EUR)	KID
645	SJNK.UK	SPDR Bloomberg SASB U.S. HY Corp ESG UCITS (Dist, USD)	KID
646	SMLN.DE	Invesco JPX-Nikkei 400 UCITS (Acc, EUR)	KID
647	SMSEUR.DE	Invesco MSCI ope UCITS (Acc, EUR)	KID
648	SMSUSA.DE	Invesco MSCI USA UCITS (Acc, EUR)	KID
649	SPPD.DE	SPDR S&P US Dividend Aristocrats UCITS (Dist, EUR)	KID
650	SPPX.DE	SPDR Bloomberg 10+ Y U.S. Treas Bond UCITS (Dist, EUR)	KID

651	SPY2.DE	SPDR Dow Jones Global Real Estate UCITS (Acc, EUR)	KID
652	SPYG.DE	SPDR S&P UK Dividend Aristocrats UCITS (Dist, EUR)	KID
653	SPYJ.DE	SPDR Dow Jones Global Real Estate UCITS (Dist, EUR)	KID
654	SPYX.DE	SPDR MSCI Emerging Markets Small Cap (Acc, EUR)	KID
655	SPYY.DE	SPDR MSCI ACWI UCITS (Acc, EUR)	KID
656	SR2000.DE	Invesco Russell 2000 UCITS (Acc, EUR)	KID
657	SREEEX.DE	iShares STOXX ope 600 Real Estate DE (Dist, EUR)	KID
658	SRHE.DE	Amundi Index MSCI EMU SRI PAB IG A (Acc, EUR)	KID
659	STN.FR	SPDR MSCI ope Energy UCITS (Acc, EUR)	KID
660	STQ.FR	SPDR MSCI ope Industrials UCITS (Acc, EUR)	KID
661	SUJP.UK	iShares MSCI Japan SRI UCITS (Acc, USD)	KID
662	SX4PEX.DE	iShares STOXX ope 600 Chemicals UCITS DE (Dist, EUR)	KID
663	SX7EEX.DE	iShares O STOXX Banks 30-15 UCITS DE (Dist, EUR)	KID
664	SX7PEX.DE	iShares STOXX ope 600 Banks UCITS DE (Dist, EUR)	KID
665	SXFPEX.DE	iShares Stoxx ope 600 Financial Services De (Dist, EUR)	KID
666	SXQPEX.DE	iShares STOXX ope 600 Pers & Househld Gds DE (Dist, EUR)	KID
667	SXXEEX.DE	iShares O STOXX UCITS DE (Dist, EUR)	KID
668	SYBC.DE	SPDR Bloomberg o Corporate Bond UCITS (Dist, EUR)	KID
669	SYBY.DE	SPDR Bloomberg U.S. TIPS UCITS (Dist, EUR)	KID
670	T1EU.DE	Invesco US Treasury Bond 0-1 Year UCITS (Acc, EUR)	KID
671	T3RE.DE	Invesco US Treas Bd 1-3 Year UCITS (Dist, EUR)	KID
672	TCBT.DE	VanEck iBoxxCorporates UCITS (Dist, EUR)	KID
673	TDT.NL	VanEck AEX UCITS (Dist, EUR)	KID
674	TGBT.DE	VanEck iBoxxSovereign Diversifi 1-10 (Dist, EUR)	KID
675	TIP5.UK	iShares \$ TIPS 0-5 UCITS (Dist, USD)	KID
676	TRD1.DE	Invesco US Treasury Bond 0-1 Year UCITS (Dist, EUR)	KID
677	TRDE.DE	Invesco US Treas Bd 7-10 Year UCITS (Dist, EUR)	KID
678	TRE3.UK	Invesco US Treas Bd 1-3 Year UCITS (Dist, USD)	KID
679	TRFE.DE	Invesco US Treasury Bond UCITS (Dist, EUR)	KID
680	TRXL.DE	Invesco US Treasury Bond 10+ Year UCITS (Acc, EUR)	KID
681	TSWE.NL	VanEck Sustainable World Equal Weight (Dist, EUR)	KID
682	UBUM.DE	UBS Irl plc S&P Div Arst ESG Elt UETFAd (Dist, EUR)	KID
683	UBUS.DE	UBSIrlETFplc Fctr MSCI USA Prime Val UETFAd (Dist, EUR)	KID
684	USML.UK	Invesco S&P SmallCap 600 UCITS (Acc, USD)	KID
685	V0IH.DE	VanEck Oil Services UCITSA (Acc, EUR)	KID
686	V20A.DE	Vanguard LifeStrategy 20% Equity UCITS (Acc, EUR)	KID
687	V20D.DE	Vanguard LifeStrategy 20% Equity UCITS (Dist, EUR)	KID
688	V3ET.DE	VanEck Sustainable opean Equal Weight UCITS (Dist, EUR)	KID
689	VAGE.DE	Vanguard Global Aggregate Bd UCITSHgd (Dist, EUR)	KID

690	VE6I.DE	VanEck Sustainable Future of Food UCITS (Acc, EUR)	KID
691	VIGB.DE	VanEck iBoxxSov Cp AAA-AA 1-5 UC (Dist, EUR)	KID
692	WAT.FR	Lyxor MSCI Water ESG Filtered DR UCITS (Dist, EUR)	KID
693	WEBG.DE	Amundi Prime All Country World UCITS (Dist, EUR)	KID
694	WEBN.DE	Amundi Prime All Country World UCITS (Acc, EUR)	KID
695	WELK.DE	Amundi S&P GI Financials ESG UCITS DR (Acc, EUR)	KID
696	WMAT.NL	SPDR MSCI World Materials UCITS (Acc, EUR)	KID
697	WMGT.DE	WisdomTree Megatrends UCITS (Acc, EUR)	KID
698	X03F.DE	Xtrackers II ozone Government Bond UCITS (Dist, EUR)	KID
699	X35E.DE	Xtrackers II ozone Government Bond 3-5 UCITS (Acc, EUR)	KID
700	X3PS.DE	Invesco STOXX ope 600 Opt Food&Beverage (Acc, EUR)	KID
701	X4PS.DE	Invesco STOXX ope 600 Opt Chemicals (Acc, EUR)	KID
702	X7PS.DE	Invesco STOXX ope 600 Optimised Banks (Acc, EUR)	KID
703	X8PS.DE	Invesco STOXX ope 600 Opt Technol UCITS (Acc, EUR)	KID
704	XAAG.DE	Invesco Bloomberg Commodity ex-Agrc UCITS (Acc, EUR)	KID
705	XAPS.DE	Invesco STOXX ope 600 Opt Automob&Parts (Acc, EUR)	KID
706	XAXJ.DE	Xtrackers MSCI AC Asia ex Japan ESG Swap UC 1C (Acc, EUR)	KID
707	XB27.DE	Xtrackers II Target Maturity Sept 2027Corporate Bond UCITS ET (Dist, EUR)	KID
708	XB29.DE	Xtrackers II Target Maturity Sept 2029Corporate Bond UCITS ET (Dist, EUR)	KID
709	XB31.DE	Xtrackers II Target Maturity Sept 2031Corporate Bond UCITS ET (Dist, EUR)	KID
710	XB4F.DE	Xtrackers IICorp Bond SRI PAB UCITS 1D (Dist, EUR)	KID
711	XBAE.DE	Xtrackers II ESG Global Agg Bond UCITS 1D (Acc, EUR)	KID
712	XCAC.DE	Xtrackers CAC 40 UCITS 1D (Dist, EUR)	KID
713	XCHA.DE	Xtrackers CSI300 Swap UCITS 1C (Acc, EUR)	KID
714	XD3E.DE	Xtrackers O STOXX QUALITY DIVIDEND UCITS (Dist, EUR)	KID
715	XD5E.DE	Xtrackers MSCI EMU UCITS 1D (Dist, EUR)	KID
716	XD9E.DE	Xtrackers MSCI USA UCITS 1D (Acc, EUR)	KID
717	XDBC.DE	Xtrackers Blo Comm ex-Agricul Livest Swap 1CH (Acc, EUR)	KID
718	XDDX.DE	Xtrackers DAX ESG Screened UCITS 1D (Dist, EUR)	KID
719	XDEW.DE	Xtrackers S&P 500 Equal Weight UCITS 1C (Acc, EUR)	KID
720	XDG7.DE	Xtrackers MSCI GI SDG 7 Affrd & Clean Engy UETF 1C (Acc, EUR)	KID
721	XDGU.DE	XtrackersCorporate Bond UCITS 1D (Dist, EUR)	KID
722	XDN0.DE	Xtrackers MSCI Nordic UCITS 1D (Dist, EUR)	KID
723	XDPE.DE	Xtrackers S&P 500 UCITS 4C (Acc, EUR)	KID
724	XDPS.DE	Invesco STOXX ope 600 Opt Health Care (Acc, EUR)	KID
725	XDWC.DE	Xtrackers MSCI Wrd Concretionary UCITS 1C (Acc, EUR)	KID
726	XDWU.DE	Xtrackers MSCI World Utilities UCITS 1C (Acc, EUR)	KID
727	XEIN.DE	Xtrackers II ozone Inflation-Linked Bond UCITS (Acc, EUR)	KID
728	XEMB.DE	Xtrackers IIEmerging Markets Bnd UCITS 2D (Acc, EUR)	KID

729	XEPS.DE	Invesco STOXX ope 600 Opt Oil&Gas UCITS (Acc, EUR)	KID
730	XESX.DE	Xtrackers o Stoxx 50 UCITS 1D (Dist, EUR)	KID
731	XFPS.DE	Invesco STOXX ope 600 Opt Finl Services (Acc, EUR)	KID
732	XG7S.DE	Xtrackers II Global Government Bond UCITS 5C (Acc, EUR)	KID
733	XGIN.DE	Xtrackers II Global InFL-Linkd Bond UCITS 5C (Acc, EUR)	KID
734	XGIU.DE	Xtrackers II Global InFL-Linkd Bond UCITS 5C (Acc, EUR)	KID
735	XHY1.DE	Xtrackers IIHY Corp Bond 1-3 Swp UCITS 1D (Dist, EUR)	KID
736	XHYG.DE	Xtrackers IIHigh Yield Corp Bond UCITS 1D (Dist, EUR)	KID
737	XIPS.DE	Invesco STOXX ope 600 Opt Insurance (Acc, EUR)	KID
738	XLFS.UK	Invesco Financials S&P US Sel Sector UCITS (Acc, USD)	KID
739	XLKS.UK	Invesco Technology S&P US Sel Sector UCITS (Acc, USD)	KID
740	XLVS.UK	Invesco Health Care S&P US Sel Sect UCITS (Acc, USD)	KID
741	XMAS.DE	Xtrackers MSCI EM Asia ESG Scrnd Swap UCITS 1C (Acc, EUR)	KID
742	XMBR.DE	Xtrackers MSCI Brazil UCITS 1C (Acc, EUR)	KID
743	XMIB.DE	Xtrackers FTSE MIB UCITS 1D (Dist, EUR)	KID
744	XMKA.DE	Xtrackers MSCI Africa Top 50 Swap UCITS 1C (Acc, EUR)	KID
745	XMTW.DE	Xtrackers MSCI Taiwan UCITS 1C (Acc, EUR)	KID
746	XMUS.DE	Xtrackers MSCI USA Swap UCITS 1C (Acc, EUR)	KID
747	XNIF.DE	Xtrackers Nifty 50 Swap UCITS 1C (Acc, EUR)	KID
748	XPPS.DE	Invesco STOXX ope 600 Opt Basic Res (Acc, EUR)	KID
749	XQPS.DE	Invesco STOXX ope 600 OptPersnl&HoshldGdsETF (Acc, EUR)	KID
750	XQUI.DE	Xtrackers Portfolio UCITS 1C (Acc, EUR)	KID
751	XREA.DE	Xtrackers FTSE Dev o ex UK REstate UCITS 1C (Acc, EUR)	KID
752	XRS2.DE	Xtrackers Russell 2000 UCITS 1C (Acc, EUR)	KID
753	XSFR.DE	Xtrackers S&P Select Frontier Swap UCITS 1C (Acc, EUR)	KID
754	XSGI.DE	Xtrackers S&P Glibal Infrastructre Swp UCITS 1C (Acc, EUR)	KID
755	XTPS.DE	Invesco STOXX ope 600 Opt Trav&Leisure (Acc, EUR)	KID
756	XUCS.DE	Xtrackers MSCI USA Consumer Staples UCITS 1D (Dist, EUR)	KID
757	XUTC.DE	Xtrackers MSCI USA Information Tech UCITS 1D (Dist, EUR)	KID
758	XUTD.UK	Xtrackers II US Treasuries UCITS 1D (Dist, USD)	KID
759	XUTE.DE	Xtrackers II US Treasuries UCITS 1D (Dist, EUR)	KID
760	XWEQ.DE	Xtrackers MSCI World Quality ESG UCITS 1C (Acc, EUR)	KID
761	XY4P.DE	Xtrackers II iBxx Euzn Gv BY Plus UCITS 1C (Acc, EUR)	KID
762	XYPL.DE	Xtrackers iBoxxCorp Bond YP UCITS 1D (Acc, EUR)	KID
763	XZE5.DE	Xtrackers II CorpBdShortDurSRI PAB UCITS 1C (Acc, EUR)	KID
764	XZEU.DE	Xtrackers MSCI ope ESG UCITS 1C (Acc, EUR)	KID
765	XZMU.DE	Xtrackers MSCI USA ESG UCITS 1C (Acc, EUR)	KID
766	XZWE.DE	Xtrackers MSCI World ESG UCITS 1C (Acc, EUR)	KID
767	ZPDE.DE	SPDR S&P US Energy Select Sector UCITS (Acc, EUR)	KID

768	ZPDH.DE	SPDR S&P US Health Care Sel Sector UCITS (Acc, EUR)	KID
769	ZPKD.DE	SPDR S&P US Communic Services Sel Sector UETF (Acc, EUR)	KID
770	ZPDT.DE	SPDR S&P US Technology Select Sector UCITS (Acc, EUR)	KID
771	ZPRA.DE	SPDR S&P Pan Asia Dividend Aristocrats U (Dist, EUR)	KID
772	ZPRC.DE	SPDR Refinitiv Global Convertible Bd UCITS (Dist, EUR)	KID
773	ZPRE.DE	SPDR MSCI EMU UCITS (Acc, EUR)	KID
774	ZPRU.DE	SPDR MSCI USA Value UCITS (Acc, EUR)	KID
775	ZPRW.DE	SPDR MSCI Europe Value UCITS (Acc, EUR)	KID

AKCJE UŁAMKOWE DOTYCZĄCE AKCJI

CEL

Niniejszy dokument zawiera kluczowe informacje o tym produkcie inwestycyjnym. Nie jest to materiał marketingowy. Udzielenie tych informacji jest wymagane prawem, aby pomóc w zrozumieniu charakteru tego produktu oraz ryzyka, kosztów, potencjalnych zysków i strat z nim związanych, a także pomóc w porównaniu go z innymi produktami. Wszystkie terminy pisane wielką literą, a niezdefiniowane bezpośrednio w tym dokumencie mają znaczenie nadane im postanowieniami Regulaminu świadczenia usług wykonywania zleceń nabycia lub zbycia praw majątkowych i papierów wartościowych, prowadzenia rachunków praw majątkowych i rachunków pieniężnych przez XTB S.A. („Warunki Ogólne”) dalej „Regulaminie świadczenia usług maklerskich”

PRODUKT

Nazwa produktu: Akcje Ułamkowe dotyczące akcji, zwane dalej „Produktem”

Twórca produktu: XTB S.A. ul. Prosta 67, 00-838 Warszawa, Polska, dalej zwane "XTB".

Kod ISIN/UPI: Nie dotyczy

Strona internetowa: www.xtb.com

Dodatkowe informacje/numer telefonu: Aby uzyskać więcej informacji, należy zadzwonić pod nr tel.: +48 22 2019550

Za nadzorowanie XTB S.A. w odniesieniu do niniejszego dokumentu zawierającego kluczowe informacje odpowiedzialna jest: Komisja Nadzoru Finansowego, ul. Piękna 20, 00-549 Warszawa, Polska.

Data sporządzenia dokumentu zawierającego kluczowe informacje: czerwiec 2023 r.

Data ostatniej zmiany niniejszego dokumentu: listopad 2024 r.

Masz zamiar kupić produkt, który nie jest prosty i może być trudny w zrozumieniu.

CO TO ZA PRODUKT?

RODZAJ

Akcje Ułamkowe dotyczące akcji stanowią powiernicze prawo do części akcji notowanej na rynku regulowanym. Powiernicze prawo do ułamka akcji oznacza, że posiadaczowi Akcji Ułamkowych dotyczących akcji przysługują uprawnienia ekonomiczne proporcjonalnie do ułamka akcji, który nabywa, ale w stosunku do osób trzecich uprawnionych do akcji (całkowitych) jest XTB. Nabycie Akcji Ułamkowej dotyczącej akcji nie jest tożsame z nabyciem prawa własności ułamka akcji. Zawsze, kiedy posiadasz Akcje Ułamkowe dotyczące akcji, XTB posiada odpowiednie akcje, do ułamka których przysługuje Ci prawo powiernicze. Akcje Ułamkowe dotyczące akcji nie stanowią odrębnego instrumentu finansowego względem akcji (całkowitych). Transakcje na Akcjach Ułamkowych dotyczących akcji polegają na powstaniu albo wygaśnięciu powierniczego prawa Klienta do ułamka akcji (całkowitej). Prawo powiernicze do ułamka akcji wygasa, kiedy sprzedasz Akcję Ułamkową dotyczącą akcji lub kiedy nabędziesz taką liczbę Akcji Ułamkowych dotyczących akcji danej spółki, że ich suma przekroczy liczbę całkowitą (jedność) akcji. Kiedy liczba posiadanych Akcji Ułamkowych dotyczących akcji danej spółki przekroczy liczbę całkowitą (jedność) akcji, staniesz się właścicielem takiej akcji (całkowitej), która zostanie zapisana na Twoim Rachunku Inwestycyjnym. Prawo powiernicze do ułamka akcji powstaje, kiedy nabywasz Akcję Ułamkową dotyczącą akcji lub kiedy posiadając akcję (całkowitą) zapisaną na Twoim Rachunku Inwestycyjnym sprzedasz ułamek takiej akcji.

OKRES

Produkt nie posiada zalecanego okresu utrzymania, a Inwestor może zakończyć inwestycję w produkt w dowolnym momencie. Zakończenie inwestycji nie wiąże się z żadnymi nadzwyczajnymi kosztami innymi niż standardowe koszty związane z transakcjami.

CELE PRODUKTU I ŚRODKI DO OSIĄGNIĘCIA TYCH CELÓW

Akcje Ułamkowe dotyczące akcji umożliwiają inwestowanie w akcje eliminując przy tym barierę wysokiej ceny jednostkowej akcji. Stopa zwrotu z inwestycji w Akcje Ułamkowe dotyczące akcji odpowiada inwestycji w akcje (całkowite) – wartość Akcji Ułamkowych dotyczących akcji podlega zmianom procentowym takim jak zmiany ceny akcji (całkowitych). Na stopę zwrotu mogą wpływać również zmiany kursów walutowych, jeśli akcja, której dotyczą Akcje Ułamkowe dotyczące akcji notowana jest w innej walucie niż waluta Twojego rachunku. Maksymalna strata z inwestycji w Akcje Ułamkowe dotyczące akcji nie przekroczy wartości zainwestowanego kapitału.

DOCELOWY INWESTOR INDYWIDUALNY

Produkt jest przeznaczony dla inwestora indywidualnego, który rozumie ryzyka związane z inwestowaniem w akcje, ma świadomość ryzyka inwestycyjnego i akceptuje możliwość poniesienia strat do wysokości zainwestowanych środków.

JAKIE SĄ RYZYKA I MOŻLIWE KORZYŚCI?

WSKAŹNIK RYZYKA



Niższe ryzyko

Wyższe ryzyko



Wskaźnik ryzyka uwzględnia założenie, że będziesz utrzymywać produkt przez 1 rok. Jeżeli spieniężysz inwestycję na wczesnym etapie, faktyczne ryzyko może się znacznie różnić, a zwrot może być niższy. Być może nie będziesz w stanie sprzedać produktu łatwo lub być może będziesz musiał sprzedać produkt po cenie, która znacznie wpłynie na uzyskany zwrot.

Wskaźnik ryzyka uwzględnia założenie, że będziesz utrzymywać produkt przez jeden rok. Jeżeli spieniężysz inwestycję wcześniej, faktyczne ryzyko może się znacznie różnić, a zwrot może być niższy. Być może nie będziesz w stanie sprzedać produktu łatwo lub być może będziesz musiał sprzedać produkt po cenie, która znacznie wpłynie na uzyskany zwrot. Ogólny wskaźnik ryzyka stanowi wskazówkę co do poziomu ryzyka tego produktu w porównaniu z innymi produktami. Pokazuje on, jakie jest prawdopodobieństwo straty pieniędzy w produkcie z powodu zmian rynkowych lub wskutek tego, że nie mamy możliwości wypłacenia ci pieniędzy.

Skasyfikowaliśmy ten produkt jako 5 na 7, co stanowi średnio wysoką klasę ryzyka. Oznacza to, że możesz ponieść wysokie straty z inwestycji. Wartość Akcji Ułamkowych dotyczących akcji zmienia się wraz z ceną akcji. Akcje Ułamkowe dotyczące akcji umożliwiają inwestowanie w części akcji spółek z różnych sektorów, dla których czynniki takie jak wyniki finansowe, stopień zadłużenia oraz inne parametry wskazujące na kondycję finansową emitenta mogą istotnie różnić się między sobą. Jeśli inwestujesz w Akcje Ułamkowe dotyczące akcji notowanych w innej walucie niż waluta Twojego rachunku, zwrot z inwestycji uzależniony będzie również od zmiany kursów walut. **Miej świadomość ryzyka walutowego. Będziesz otrzymywać płatności w innej walucie, więc ostateczny zwrot, który uzyskasz, zależy od kursu walutowego. Ryzyka te nie są uwzględnione we wskaźniku przedstawionym powyżej.** Akcji Ułamkowych dotyczących akcji nie można zbyć poza XTB, nie można ich również przenieść na rachunek w innej instytucji finansowej. Inwestycja w Akcje Ułamkowe dotyczące akcji obejmuje ekspozycję na ryzyko kredytowe XTB. Akcje Ułamkowe dotyczące akcji są w posiadaniu XTB jako majątek powierzony, tym samym inwestycja w nie niesie za sobą wyższe ryzyko utraty części lub całości kapitału niż inwestycja w akcje (całkowite). Akcje (całkowite) posiadane powierniczo przez XTB są wydzielone od aktywów Klientów XTB oraz aktywów samego XTB. Obowiązujące przepisy nie przewidują jednak wyłączenia Akcji Ułamkowych dotyczących akcji z masy upadłościowej. Oznacza to, że w przypadku upadłości XTB klienci uprawnieni z Akcji Ułamkowych dotyczących akcji nie staną się posiadaczami ułamków odpowiednich akcji, które XTB posiada w imieniu własnym. W takim przypadku posiadaczom Akcji Ułamkowych dotyczących akcji będzie przysługiwać wiarygodność wobec masy upadłości XTB na zasadach ogólnych.

SCENARIUSZE DOTYCZĄCE WYNIKÓW

Przedstawione dane liczbowe obejmują wszystkie koszty samego produktu, ale mogą one nie uwzględniać wszystkich kosztów ponoszonych przez Ciebie na rzecz doradców czy też dystrybutorów. Dane nie uwzględniają również Twojej osobistej sytuacji podatkowej, która również może mieć wpływ na wielkość zwrotu. Ostateczna wartość inwestycji w ten produkt zależy od przyszłego zachowania rynku. Przyszła sytuacja rynkowa jest niepewna i nie można dokładnie przewidzieć, jak się rozwinie. Przedstawione scenariusze, niekorzystne, umiarkowane i korzystne ilustrują najgorsze, średnie i najlepsze wyniki produktu. Przedstawione scenariusze są opracowaniami opartymi na wynikach z przeszłości i pewnych założeniach co do przyszłości. W przyszłości sytuacja na rynkach może kształtować się jednak w zgoła odmienny sposób. Scenariusz warunków skrajnych pokazuje możliwy wynik w ekstremalnych warunkach rynkowych. Przedstawione scenariusze wskazują jakie wyniki możesz przynieść Twoja inwestycja. Możesz dzięki temu porównać je z innymi produktami. Zakup produktu oznacza, że spodziewasz się wzrostu ceny instrumentu bazowego. Twoja maksymalna strata to utrata wszystkich zainwestowanych środków. Opłaty za przewalutowanie nie są uwzględniane w obliczeniach.

Wzrost kursu akcji danej spółki przekłada się (proporcjonalnie do ułamka) na wartość Akcji Ułamkowych dotyczących akcji, a w efekcie na stopę zwrotu z inwestycji w takie Akcje Ułamkowe. Spadek kursu akcji obniża, proporcjonalnie do ułamka posiadanych Akcji Ułamkowych dotyczących akcji, wartość Twojej inwestycji. Należy zauważyć, że w przypadku Akcji Ułamkowych dotyczących akcji stopa zwrotu będzie odpowiadać inwestycji w dane akcje, jednak nominalny zwrot z inwestycji będzie się różnić. Inwestycja w Akcje Ułamkowe dotyczące akcji wiąże się z ryzykiem poniesienia strat do kwoty zainwestowanych środków np. wskutek upadłości spółki, której dotyczą Akcje Ułamkowe dotyczące akcji. Przed podjęciem decyzji o inwestycji w Akcje Ułamkowe dotyczące akcji należy mieć świadomość w jaki sposób zmiana jednostkowej ceny akcji wpływa na zmianę wartości Akcji Ułamkowych dotyczących takiej akcji. Szczegółowe informacje na ten temat zamieszczono w Regulaminie Świadczenia Usług Maklerskich oraz Polityce Realizacji Zleceń.

Zalecany okres utrzymania: Brak Przykładowa Inwestycja: 100 EUR Inwestor zamknie pozycję po 1 roku.

Produkt: Akcje Ułamkowe dotyczące akcji spółki notowanej na rynku regulowanym.

Wyliczenia stóp zwrotu dla poniższych scenariuszy przedstawiają dwa warianty – pierwszy nie uwzględnia prowizji, drugi uwzględnia prowizję w obliczeniach stopy zwrotu z inwestycji (prowizja jest pobierana dla każdej transakcji po przekroczeniu sumarycznej wartości 100,000 EUR obrotu na akcjach, ETF i Akcjach Ułamkowych).

SCENARIUSZ

Wynik bez uwzględnienia
prowizji

Wynik uwzględniający prowizję

Warunki skrajne	Końcowa wartość inwestycji po odjęciu kosztów	50 EUR	30 EUR
	Średnia roczna stopa zwrotu	-50%	-70%
Niekorzystny	Końcowa wartość inwestycji po odjęciu kosztów	75 EUR	55 EUR
	Średnia roczna stopa zwrotu	-25%	-45%
Umiarkowany	Końcowa wartość inwestycji po odjęciu kosztów	107 EUR	87 EUR
	Średnia roczna stopa zwrotu	7%	-13%
Korzystny	Końcowa wartość inwestycji po odjęciu kosztów	115 EUR	95 EUR
	Średnia roczna stopa zwrotu	15%	-5%

Informacje na temat warunków zwrotu dla inwestorów indywidualnych lub wbudowanych ograniczeń wyników. Wyjście z inwestycji w produkt nie wiąże się z żadnymi nadzwyczajnymi kosztami. Produkt nie posiada górnych widełek zysku dla inwestora. **Stwierdzenie, że przepisy podatkowe macierzystego państwa członkowskiego inwestora indywidualnego mogą mieć wpływ na kwotę faktycznie przypadająca do wypłaty.** Przepisy podatkowe macierzystego państwa członkowskiego inwestora indywidualnego mogą mieć wpływ na kwotę faktycznie przypadającą do wypłaty.

CO SIĘ STANIE, JEŻELI XTB NIE MA MOŻLIWOŚCI WYPŁATY?

Inwestycja w Akcje Ułamkowe dotyczące akcji nie podlega ochronie w ramach Systemu Rekompensat KDPW S.A. Akcje Ułamkowe dotyczące akcji nie stanowią odrębnego od akcji instrumentu finansowego, tym samym tak długo jak Klient nie nabeździe prawa własności do (całkowitej) akcji inwestycja nie będzie objęta Systemem Rekompensat KDPW S.A. W przypadku upadłości XTB posiadaczom Akcji Ułamkowych dotyczących akcji będzie przysługiwać wierzycielność wobec masy upadłości XTB na zasadach ogólnych.

JAKIE SĄ KOSZTY?

Koszty w czasie

W tabelach podano kwoty, które są pobierane z inwestycji na pokrycie różnych rodzajów kosztów. Kwoty te zależą od kwoty inwestycji oraz okresu utrzymywania produktu. Przedstawione kwoty są ilustracjami opartymi na przykładowej kwocie inwestycji i różnych okresach inwestycji. Opłaty za przewalutowanie nie są uwzględnione w poniższych obliczeniach.

Założyliśmy, że:

- kwota inwestycji wynosi 100 EUR
- Inwestor zamknie pozycję po 1 roku.

Koszt całkowity

- koszt całkowity: 0-20 EUR
- wpływ kosztów (rocznie): 0-20%

Koszty przedstawione poniżej uwzględniają dwa warianty, ponieważ prowizja od transakcji jest pobierana dopiero po spełnieniu określonych kryteriów dotyczących miesięcznego obrotu na akcjach, ETF i Akcjach Ułamkowych .

STRUKTURA KOSZTÓW

Koszty jednorazowe przy wejściu lub wyjściu	Wpływ kosztów w skali roku w przypadku wejścia / wyjścia z inwestycji	Koszty bez uwzględnienia prowizji	Koszty uwzględniające prowizję
Koszty wejścia	<p>Prowizja w wysokości 0.2% jest pobierana za każdą transakcję po przekroczeniu 100 000 EUR obrotu w ciągu miesiąca.</p> <p>Minimalna prowizja w wysokości 10 EUR jest pobierana za każdą transakcję po osiągnięciu 100 000 EUR obrotu w ciągu miesiąca.</p> <p>Opłata za przewalutowanie w wysokości 0,5% jest pobierana za zmianę waluty instrumentu na walutę rachunku transakcyjnego</p>	<p>0 EUR</p> <p>0%</p>	<p>10 EUR</p> <p>10%</p>
Koszty wyjścia	<p>Prowizja w wysokości 0.2% jest pobierana za każdą transakcję po przekroczeniu 100 000 EUR obrotu w ciągu miesiąca.</p> <p>Minimalna prowizja w wysokości 10 EUR jest pobierana za każdą transakcję po osiągnięciu 100 000 EUR obrotu w ciągu miesiąca.</p> <p>Opłata za przewalutowanie w wysokości 0,5% jest pobierana za zmianę waluty instrumentu na walutę rachunku transakcyjnego</p>	<p>0 EUR</p> <p>0%</p>	<p>10 EUR</p> <p>10%</p>

KOSZTY BIEŻĄCE

Inwestycja w Produkt nie wiąże się z kosztami bieżącymi.

KOSZTY DODATKOWE PONOSZONE W SZCZEGÓLNYCH WARUNKACH

Inwestycja w Produkt nie wiąże się z dodatkowymi kosztami.

ILE CZASU POWINIENEM POSIADAĆ PRODUKT I CZY MOGĘ WCZEŚNIEJ WYPŁAĆ PIENIĄDZE?

Inwestor może zakończyć inwestycję w produkt w dowolnym momencie. Decyzja taka nie wiąże się z żadnymi nadzwyczajnymi kosztami, innymi niż standardowe koszty zamknięcia pozycji.

Zalecany okres utrzymania: brak

Inwestor samodzielnie określa okres posiadania produktu.

Termin odstąpienia od umowy

Brak

Przedterminowe zbycie

Inwestor samodzielnie określa okres posiadania produktu. Produkt nie posiada określonego horyzontu inwestycyjnego, zamknięcie pozycji nie powoduje powstania nadzwyczajnych opłat i kar oraz nie zmienia profilu ryzyka produktu. Zamknięcie pozycji możliwe jest w godzinach handlu produktem.

Konsekwencje spieniężenia przed zakończeniem okresu inwestycji lub końcem zalecanego okresu utrzymywania

Inwestor może zakończyć inwestycję w każdym momencie. Decyzja taka nie wiąże się z żadnymi nadzwyczajnymi kosztami.

JAK MOGĘ ZŁOŻYĆ SKARGĘ?

Inwestor może zgłosić do XTB skargę dotyczącą oferowanych przez XTB produktów i usług. Skargi dotyczące usług świadczonych przez XTB mogą być złożone wyłącznie:

(1) osobiście w siedzibie XTB (2) telefonicznie, pod numerem telefonu +48 22 273 99 50, (3) elektronicznie, na formularzu on-line dostępnym w pokoju inwestora, oraz (4) korespondencyjnie, na dedykowanym formularzu, na adres siedziby XTB. Szczegółowe zasady dotyczące rozpatrywania skarg określone zostały w Regulaminie świadczenia usług. Szczegółowe informacje dotyczące trybu i zasad składania skarg dostępne są w Instrukcji dotyczącej składania skarg, pod adresem:

„<https://www.xtb.com/pl/oferta/informacje-o-rachunku/informacje-prawne/regulaminy-wzory-dokumentow>”.

INNE ISTOTNE INFORMACJE

Wszelkie dodatkowe dokumenty zawierające kompleksowe informacje dotyczące produktu, w tym m.in. szczegółowe informacje dotyczące opłat oraz cech produktu zawarte są na stronie internetowej (wraz z jej podstronami) pod adresem: "<https://www.xtb.com/pl/oferta/informacje-o-rachunku/>".

AKCJE UŁAMKOWE DOTYCZĄCE ETF

CEL

Niniejszy dokument zawiera kluczowe informacje o tym produkcie inwestycyjnym. Nie jest to materiał marketingowy. Udzielenie tych informacji jest wymagane prawem, aby pomóc w zrozumieniu charakteru tego produktu oraz ryzyka, kosztów, potencjalnych zysków i strat z nim związanych, a także pomóc w porównaniu go z innymi produktami. Podejmując decyzję inwestycyjną konieczne jest zapoznanie się z niniejszym dokumentem oraz dokumentami zawierającymi kluczowe informacje (KID) publikowanymi przez emitentów poszczególnych funduszy ETF [LINK](#). Wszystkie terminy pisane wielką literą, a niezdefiniowane bezpośrednio w tym dokumencie mają znaczenie nadane im postanowieniami Regulaminu świadczenia usług wykonywania zleceń nabycia lub zbycia praw majątkowych i papierów wartościowych, prowadzenia rachunków praw majątkowych i rachunków pieniężnych przez XT B S.A. („Warunki Ogólne”) dalej „Regulaminie świadczenia usług maklerskich”

PRODUKT

Nazwa produktu: Akcje Ułamkowe dotyczące ETF, zwane dalej „Produktem”

Twórca produktu: XT B S.A. ul. Prosta 67, 00-838 Warszawa, Polska, dalej zwane „XTB”.

Kod ISIN/UIPI: Nie dotyczy

Strona internetowa: www.xtb.com

Dodatkowe informacje/numer telefonu: Aby uzyskać więcej informacji, należy zadzwonić pod nr tel: +48 22 2019550

Za nadzorowanie XT B S.A. w odniesieniu do niniejszego dokumentu zawierającego kluczowe informacje odpowiedzialna jest: Komisja Nadzoru Finansowego, ul. Piękna 20, 00-549 Warszawa, Polska.

Data sporządzenia dokumentu zawierającego kluczowe informacje: czerwiec 2023 r.

Data ostatniej zmiany niniejszego dokumentu: listopad 2024 r.

Masz zamiar kupić produkt, który nie jest prosty i może być trudny w zrozumieniu.

CO TO ZA PRODUKT?

RODZAJ

Akcje Ułamkowe dotyczące ETF stanowią powiernicze prawo do części ETF notowanego na rynku regulowanym. Powiernicze prawo do ułamka jednostki ETF oznacza, że posiadaczowi Akcji Ułamkowych dotyczących ETF przysługują uprawnienia ekonomiczne proporcjonalnie do ułamka jednostki ETF, który nabywa, ale w stosunku do osób trzecich uprawnionym do jednostki ETF jest XT B. Nabycie Akcji Ułamkowej dotyczącej ETF nie jest tożsame z nabyciem prawa własności ułamka jednostki ETF. Zawsze, kiedy posiadasz Akcje Ułamkowe dotyczące ETF, XT B posiada odpowiednie jednostki ETF, do ułamka których przysługuje Ci prawo powiernicze. Akcje Ułamkowe dotyczące ETF nie stanowią odrębnego instrumentu finansowego względem ETF. Transakcje na Akcjach Ułamkowych dotyczących ETF polegają na powstaniu albo wygaśnięciu powierniczego prawa Klienta do ułamka jednostki ETF. Prawo powiernicze do ułamka ETF wygasa, kiedy sprzedasz Akcję Ułamkową dotyczącą ETF lub kiedy nabędziesz taką liczbę Akcji Ułamkowych dotyczących ETF danego ETF, że ich suma przekroczy liczbę całkowitą jednostki ETF. Kiedy liczba posiadanych Akcji Ułamkowych dotyczących ETF danego ETF przekroczy liczbę całkowitą jednostki ETF staniesz się właścicielem takiej jednostki ETF, która zostanie zapisana na Twoim Rachunku Inwestycyjnym. Prawo powiernicze do ułamka ETF powstaje, kiedy nabywasz Akcję Ułamkową dotyczącą ETF lub kiedy posiadając jednostkę ETF zapisaną na Twoim Rachunku Inwestycyjnym sprzedasz ułamek takiej jednostki.

OKRES

Produkt nie posiada zalecanego okresu utrzymania, a Inwestor może zakończyć inwestycję w produkt w dowolnym momencie. Zakończenie inwestycji nie wiąże się z żadnymi nadzwyczajnymi kosztami innymi niż standardowe koszty związane z transakcjami.

CELE PRODUKTU I ŚRODKI DO OSIĄGNIĘCIA TYCH CELÓW

Akcje Ułamkowe dotyczące ETF umożliwiają inwestowanie w ETF eliminując przy tym barierę wysokiej ceny jednostki ETF. Stopa zwrotu z inwestycji w Akcje Ułamkowe dotyczące ETF odpowiada inwestycji w ETF – wartość Akcji Ułamkowych dotyczących ETF podlega zmianom procentowym takim jak zmiany ceny jednostek ETF. Na stopę zwrotu mogą wpływać również zmiany kursów walutowych, jeśli ETF, którego dotyczą Akcje Ułamkowe dotyczące ETF notowany jest w innej walucie niż waluta Twojego rachunku. Maksymalna strata z inwestycji w Akcje Ułamkowe dotyczące ETF nie przekroczy wartości zainwestowanego kapitału.

DOCELOWY INWESTOR INDYWIDUALNY

Produkt jest przeznaczony dla inwestora indywidualnego, który rozumie ryzyka związane z inwestowaniem w ETF, ma świadomość ryzyka inwestycyjnego i akceptuje możliwość poniesienia strat do wysokości zainwestowanych środków.

JAKIE SĄ RYZYKA I MOŻLIWE KORZYŚCI?

WSKAŹNIK RYZYKA



Niższe ryzyko

Wyższe ryzyko



Wskaźnik ryzyka uwzględnia założenie, że będziesz utrzymywać produkt przez 1 rok. Jeżeli spieniężysz inwestycję na wczesnym etapie, faktyczne ryzyko może się znacznie różnić, a zwrot może być niższy. Być może nie będziesz w stanie sprzedać produktu łatwo lub być może będziesz musiał sprzedać produkt po cenie, która znacznie wpłynie na uzyskany zwrot.

Wskaźnik ryzyka uwzględnia założenie, że będziesz utrzymywać produkt przez jeden rok. Jeżeli spieniężysz inwestycję wcześniej, faktyczne ryzyko może się znacznie różnić, a zwrot może być niższy. Być może nie będziesz w stanie sprzedać produktu łatwo lub być może będziesz musiał sprzedać produkt po cenie, która znacznie wpłynie na uzyskany zwrot. Ogólny wskaźnik ryzyka stanowi wskazówkę co do poziomu ryzyka tego produktu w porównaniu z innymi produktami. Pokazuje on, jakie jest prawdopodobieństwo straty pieniędzy w produkcie z powodu zmian rynkowych lub wskutek tego, że nie mamy możliwości wypłacenia ci pieniędzy

Skłasyfikowaliśmy ten produkt jako 5 na 7, co stanowi średnio wysoką klasę ryzyka. Oznacza to, że możesz ponieść wysokie straty z inwestycji. Wartość Akcji Ułamkowych dotyczących ETF zmienia się wraz z ceną jednostki ETF. Akcje Ułamkowe dotyczące ETF umożliwiają inwestowanie ETF-y z różnych sektorów, dla których czynniki takie jak wyniki finansowe, stopień zadłużenia oraz inne parametry mogą istotnie różnić się między sobą. Jeśli inwestujesz w Akcje Ułamkowe dotyczące ETF notowanych w innej walucie niż waluta Twojego rachunku, zwrot z inwestycji uzależniony będzie również od zmiany kursów walut. **Miej świadomość ryzyka walutowego. Będziesz otrzymywać płatności w innej walucie, więc ostateczny zwrot, który uzyskasz, zależy od kursu walutowego. Ryzyka te nie są uwzględnione we wskaźniku przedstawionym powyżej.** Akcji Ułamkowych dotyczących ETF nie można zbyć poza XTB, nie można ich również przenieść na rachunek w innej instytucji finansowej. Inwestycja w Akcje Ułamkowe dotyczące ETF obejmuje ekspozycję na ryzyko kredytowe XTB. Akcje Ułamkowe dotyczące ETF są w posiadaniu XTB jako majątek powierzony, tym samym inwestycja w nie niesie za sobą wyższe ryzyko utraty części lub całości kapitału niż inwestycja w ETF. ETF posiadane powierniczo przez XTB są wydzielone od aktywów Klientów XTB oraz aktywów samego XTB. Obowiązujące przepisy nie przewidują jednak wyłączenia Akcji Ułamkowych dotyczących ETF z masy upadłościowej. Oznacza to, że w przypadku upadłości XTB klienci uprawnieni z Akcji Ułamkowych dotyczących ETF nie staną się posiadaczami ułamków ETF-ów, które XTB posiada w imieniu własnym. W takim przypadku posiadaczom Akcji Ułamkowych dotyczących ETF będzie przysługiwać wierzytelność wobec masy upadłości XTB na zasadach ogólnych.

SCENARIUSZE DOTYCZĄCE WYNIKÓW

Przedstawione dane liczbowe obejmują wszystkie koszty samego produktu, ale mogą one nie uwzględniać wszystkich kosztów ponoszonych przez Ciebie na rzecz doradców czy też dystrybutorów. Dane nie uwzględniają również Twojej osobistej sytuacji podatkowej, która również może mieć wpływ na wielkość zwrotu. Ostateczna wartość inwestycji w ten produkt zależy od przyszłego zachowania rynku. Przyszła sytuacja rynkowa jest niepewna i nie można dokładnie przewidzieć, jak się rozwinie. Przedstawione scenariusze, niekorzystne, umiarkowane i korzystne ilustrują najgorsze, średnie i najlepsze wyniki produktu. Przedstawione scenariusze są opracowaniami opartymi na wynikach z przeszłości i pewnych założeniach co do przyszłości. W przyszłości sytuacja na rynkach może kształtować się jednak w zgoła odmienny sposób. Scenariusz warunków skrajnych pokazuje możliwy wynik w ekstremalnych warunkach rynkowych. Przedstawione scenariusze wskazują jakie wyniki możesz przynieść Twoja inwestycja. Możesz dzięki temu porównać je z innymi produktami. Zakup produktu oznacza, że spodziewasz się wzrostu ceny instrumentu bazowego. Twoja maksymalna strata to utrata wszystkich zainwestowanych środków. Opłaty za przewalutowanie nie są uwzględniane w obliczeniach.

Wzrost kursu jednostki ETF przekłada się (proporcjonalnie do ułamka) na wartość Akcji Ułamkowych dotyczących ETF, a w efekcie na stopę zwrotu z inwestycji w takie Akcje Ułamkowe. Spadek kursu jednostki ETF obniża, proporcjonalnie do ułamka posiadanych Akcji Ułamkowych dotyczących ETF, wartość Twojej inwestycji. Należy zauważyć, że w przypadku Akcji Ułamkowych dotyczących ETF stopa zwrotu będzie odpowiadać inwestycji w dany ETF, jednak nominalny zwrot z inwestycji będzie się różnić. Inwestycja w Akcje Ułamkowe dotyczące ETF wiąże się z ryzykiem poniesienia strat do kwoty zainwestowanych środków. Przed podjęciem decyzji o inwestycji w Akcje Ułamkowe dotyczące ETF należy mieć świadomość w jaki sposób zmiana ceny jednostki ETF wpływa na zmianę wartości Akcji Ułamkowych dotyczących danego ETF-a. Szczegółowe informacje na ten temat zamieszczono w Regulaminie Świadczenia Usług Maklerskich oraz Polityce Realizacji Zleceń.

Zalecany okres utrzymania: Brak

Przykładowa Inwestycja: 100 EUR

Inwestor zamknie pozycję po 1 roku.

Produkt: Akcje Ułamkowe dotyczące ETF notowanego na rynku regulowanym na terenie UE.

Wyliczenia stóp zwrotu dla poniższych scenariuszy przedstawiają dwa warianty – pierwszy nie uwzględnia prowizji, drugi uwzględnia prowizję w obliczeniach stopy zwrotu z inwestycji (prowizja jest pobierana dla każdej transakcji po przekroczeniu sumarycznej wartości 100,000 EUR obrotu na akcjach, ETF i Akcjach Ułamkowych).

SCENARIUSZ		Wynik bez uwzględnienia prowizji	Wynik uwzględniający prowizję
Warunki skrajne	Końcowa wartość inwestycji po odjęciu kosztów	70 EUR	50 EUR
	Średnia roczna stopa zwrotu	-30%	-50%
Niekorzystny	Końcowa wartość inwestycji po odjęciu kosztów	85 EUR	65 EUR
	Średnia roczna stopa zwrotu	-15%	-35%
Umiarkowany	Końcowa wartość inwestycji po odjęciu kosztów	105 EUR	85 EUR
	Średnia roczna stopa zwrotu	5%	-15%
Korzystny	Końcowa wartość inwestycji po odjęciu kosztów	110 EUR	90 EUR
	Średnia roczna stopa zwrotu	10%	-10%

Informacje na temat warunków zwrotu dla inwestorów indywidualnych lub wbudowanych ograniczeń wyników. Wyjście z inwestycji w produkt nie wiąże się z żadnymi nadzwyczajnymi kosztami. Produkt nie posiada górnych widełek zysku dla inwestora. **Stwierdzenie, że przepisy podatkowe macierzystego państwa członkowskiego inwestora indywidualnego mogą mieć wpływ na kwotę faktycznie przypadająca do wypłaty.** Przepisy podatkowe macierzystego państwa członkowskiego inwestora indywidualnego mogą mieć wpływ na kwotę faktycznie przypadającą do wypłaty.

CO SIĘ STANIE, JEŻELI XTB NIE MA MOŻLIWOŚCI WYPŁATY?

Inwestycja w Akcje Ułamkowe dotyczące ETF nie podlega ochronie w ramach Systemu Rekompensat KDPW S.A. Akcje Ułamkowe dotyczące ETF nie stanowią odrębnego od ETF instrumentu finansowego, tym samym tak długo jak Klient nie nabędzie prawa własności do jednostki ETF inwestycja nie będzie objęta Systemem Rekompensat KDPW S.A. W przypadku upadłości XTB posiadaczom Akcji Ułamkowych dotyczących ETF będzie przysługiwać wierzytelność wobec masy upadłości XTB na zasadach ogólnych.

JAKIE SĄ KOSZTY?

Koszty w czasie

W tabelach podano kwoty, które są pobierane z inwestycji na pokrycie różnych rodzajów kosztów. Kwoty te zależą od kwoty inwestycji oraz okresu utrzymywania produktu. Przedstawione kwoty są ilustracjami opartymi na przykładowej kwocie inwestycji i różnych okresach inwestycji. Opłaty za przewalutowanie nie są uwzględnione w poniższych obliczeniach. Opłata za zarządzanie pobierana przez emitenta jednostki ETF jest uwzględniona w wartości aktywów netto funduszu ETF, a w rezultacie w cenie rynkowej jednostki ETF.

Założyliśmy, że:

- kwota inwestycji wynosi 100 EUR
- Inwestor zamknie pozycję po 1 roku.

Koszt całkowity

- koszt całkowity: 0-20.2 EUR
- wpływ kosztów (rocznie): 0-20.2%

Koszty przedstawione poniżej uwzględniają dwa warianty, ponieważ prowizja od transakcji jest pobierana dopiero po spełnieniu określonych kryteriów dotyczących miesięcznego obrotu na akcjach, ETF i Akcjach Ułamkowych. Dokumenty zawierające kluczowe informacje (KID) publikowane przez emitentów poszczególnych funduszy ETF [\[LINK\]](#) obejmują informacje dotyczące kosztów bieżących takich jak opłata za zarządzanie.

STRUKTURA KOSZTÓW

Koszty jednorazowe przy wejściu lub wyjściu	Wpływ kosztów w skali roku w przypadku wejścia / wyjścia z inwestycji	Koszty uwzględnienia bez prowizji	Koszty uwzględniające prowizję
Koszty wejścia	Prowizja w wysokości 0.2% jest pobierana za każdą transakcję po przekroczeniu 100 000 EUR obrotu w ciągu miesiąca. Minimalna prowizja w wysokości 10 EUR jest pobierana za każdą transakcję po osiągnięciu 100 000 EUR obrotu w ciągu miesiąca. Opłata za przewalutowanie w wysokości 0,5% jest pobierana za zmianę waluty instrumentu na walutę rachunku transakcyjnego	0 EUR 0%	10 EUR 10%

Koszty wyjścia	Prowizja w wysokości 0.2% jest pobierana za każdą transakcję po przekroczeniu 100 000 EUR obrotu w ciągu miesiąca.	0 EUR	10 EUR
	Minimalna prowizja w wysokości 10 EUR jest pobierana za każdą transakcję po osiągnięciu 100 000 EUR obrotu w ciągu miesiąca. Opłata za przewalutowanie w wysokości 0,5% jest pobierana za zmianę waluty instrumentu na walutę rachunku transakcyjnego	0%	10%

KOSZTY BIEŻĄCE

Opłaty za zarządzanie i inne koszty administracyjne lub operacyjne	Wykaz kosztów bieżących, takich jak opłata za zarządzanie pobierana przez emitentów funduszy ETF wskazane są w dokumentach zawierających kluczowe informacje (KID) publikowanych przez emitentów poszczególnych funduszy ETF [LINK] . Opłata za zarządzanie jest uwzględniona w wartości aktywów netto funduszu ETF, a w rezultacie w cenie rynkowej jednostki ETF. Dla przykładowej inwestycji opłata za zarządzanie wyniosła 0.2 EUR (0.2% w skali roku).	0.2 EUR
		0.2%

KOSZTY DODATKOWE PONOSZONE W SZCZEGÓLNYCH WARUNKACH

Inwestycja w Produkt nie wiąże się z dodatkowymi kosztami.

ILE CZASU POWINIENEM POSIADAĆ PRODUKT I CZY MOGĘ WCZEŚNIEJ WYPŁACIĆ PIENIĄDZE?

Inwestor może zakończyć inwestycję w produkt w dowolnym momencie. Decyzja taka nie wiąże się z żadnymi nadzwyczajnymi kosztami, innymi niż standardowe koszty zamknięcia pozycji.

Zalecany okres utrzymania: brak

Inwestor samodzielnie określa okres posiadania produktu.

Termin odstąpienia od umowy

Brak

Przedterminowe zbycie

Inwestor samodzielnie określa okres posiadania produktu. Produkt nie posiada określonego horyzontu inwestycyjnego, zamknięcie pozycji nie powoduje powstania nadzwyczajnych opłat i kar oraz nie zmienia profilu ryzyka produktu. Zamknięcie pozycji możliwe jest w godzinach handlu produktem.

Konsekwencje spieniężenia przed zakończeniem okresu inwestycji lub końcem zalecanego okresu utrzymywania

Inwestor może zakończyć inwestycję w każdym momencie. Decyzja taka nie wiąże się z żadnymi nadzwyczajnymi kosztami.

JAK MOGĘ ZŁOŻYĆ SKARGĘ?

Inwestor może zgłosić do XTB skargę dotyczącą oferowanych przez XTB produktów i usług. Skargi dotyczące usług świadczonych przez XTB mogą być złożone wyłącznie:

(1) osobiście w siedzibie XTB, (2) telefonicznie, pod numerem tel. +48 22 273 99 50, (3) elektronicznie, na formularzu on-line dostępnym w pokoju inwestora, oraz (4) korespondencyjnie, na dedykowanym formularzu, na adres siedziby XTB. Szczegółowe zasady dotyczące rozpatrywania skarg określone zostały w Regulaminie świadczenia usług. Szczegółowe informacje dotyczące trybu i zasad składania skarg dostępne są w Instrukcji dotyczącej składania skarg, pod adresem:

„<https://www.xtb.com/pl/oferta/informacje-o-rachunku/informacje-prawne/regulaminy-wzory-dokumentow>”.

INNE ISTOTNE INFORMACJE

Wszelkie dodatkowe dokumenty zawierające kompleksowe informacje dotyczące produktu, w tym m.in. szczegółowe informacje dotyczące opłat oraz cech produktu zawarte są na stronie internetowej (wraz z jej podstronami) pod adresem: "<https://www.xtb.com/pl/oferta/informacje-o-rachunku/>".