



Kulcsinformációs dokumentumok

Tartalom

VALUTA CFD.....	3
KRIPTOVALUTA CFD.....	6
ÁRU CFD.....	9
INDEX CFD.....	12
RÉSZVÉNY CFD.....	15
ETF CFD.....	18
SZINTETIKUS RÉSZVÉNY.....	21
ETF.....	24
RÉSZVÉNYEKHEZ KAPCSOLÓDÓ TÖREDÉKRÉSZVÉNYEK.....	45
ETF-EL KAPCSOLATOS TÖREDÉKRÉSZVÉNYEK.....	48

CÉLKITŰZÉS

Ez a dokumentum kulcsfontosságú információkat nyújt erről a befektetési termékről. Ez nem marketing anyag. Az információkat törvény írja elő, hogy segítsen megérteni a termék jellegét, kockázatát, költségeit, lehetséges nyereségeit és veszteségeit, és segítsen összehasonlítani más termékekkel.

TERMÉK

Termék neve: Különbözetlen alapuló különbözeti szerződés (CFD) a devizaárfolyam alapján, a továbbiakban "Termék".

A lakossági befektetési csomagtermék, illetve biztosítási alapú befektetési termék gyártójának neve: XTB S.A. ul. Prosta 67, 00-838 Varsó, Lengyelország, a továbbiakban: "XTB".

ISIN/UPI: Nem alkalmazható

Weboldal: www.xtb.com

További információ/telefonszám: További információ: +48 22 2019550

Az XTB S.A. felügyelete a kulcsfontosságú információkat tartalmazó dokumentummal kapcsolatban: Komisja Nadzoru Finansowego, ul. Piękna 20, 00-549 Varsó, Lengyelország.

A kulcsfontosságú információkat tartalmazó dokumentum dátuma: 2017. december 1.

A dokumentum utolsó módosításának dátuma: 2024. június

Olyan terméket készülni vásárolni, amely nem egyszerű és nehezen érthető

MI EZ A TERMÉK?

TÍPUS

Származtatott termék különbözeti szerződés (CFD) formájában. A termék pénzügyi tőkeáttételi mechanizmust használ. A termék lehetővé teszi az ügyfél számára, hogy spekuláljon a devizapárok árának növekedésére és csökkenésére a nemzetközi piacokon. Az ügyfél long pozíciót nyithat, ha úgy véli, hogy a mögöttes eszköz ára emelkedni fog, vagy short pozíciót, ha úgy véli, hogy a mögöttes eszköz ára csökkenni fog.

KIFEJEZÉS

A Terméknek nincs ajánlott tartási ideje, és a befektető bármikor megszüntetheti a Termékbe történő befektetést a 365 nap lejárta előtt. Az ilyen döntés a pozíció lezárásának szokásos költségein kívül nem jár rendkívüli költségekkel.

CÉLOK ÉS AZ EZEK ELÉRÉSÉT SZOLGÁLÓ INTÉZKEDÉSEK

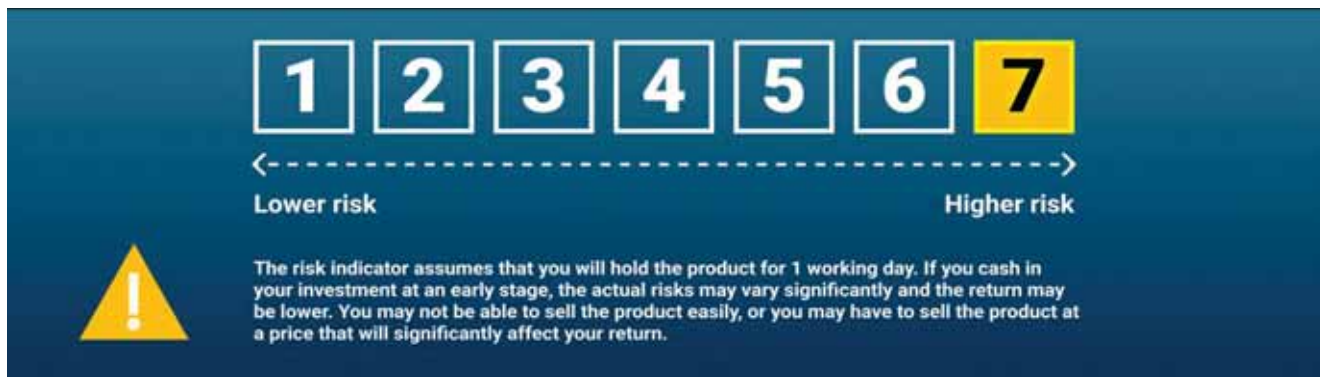
A Termék célja, hogy lehetővé tegye az ügyfél számára, hogy hasznot húzzon az alapul szolgáló eszköz árának változásából anélkül, hogy annak tulajdonosa lenne. A Termék befektetés megtérülési rátája a pozíció nyitáráról és zárásáról függ. A Termék az alapjául szolgáló eszközök árváltozásait tükrözi. A termék nyereség- és kockázati profilja szimmetrikus. A Terméken történő tranzakció megnyitáskor a Befektető befizetését hajt végre. Feltételezve, hogy a számla értéke megegyezik a betéttel, a befektető nem veszíthet többet, mint a betét értéke. Futamidő 1 év.

EGYÉNI BEFEKTETŐK MEGCÉLZÁSA

A Termék nem minden befektető számára megfelelő. A Termék olyan egyéni befektetőnek szól, aki megérti a származékos ügyletek mechanizmusát és a hozzájuk kapcsolódó kockázatokat. A befektetőnek képesnek kell lennie arra, hogy rövid távon is viselje az esetleges veszteségeket a teljes befektetett összeg erejéig. A Termék felhasználható befektetési célokra, spekulatív kereskedésre, portfóliódiverzifikációra és egy mögöttes eszköz kitétségének fedezésére.

MIK A KOCKÁZATOK, ÉS MIT KAPHATOK CSERÉBE?

KOCKÁZATI MUTATÓ



A kockázati mutató feltételezi, hogy a terméket 1 munkanapon keresztül tartja. Ha befektetését korai szakaszban váltja be, a tényleges kockázatok jelentősen eltérhetnek, és a hozam alacsonyabb lehet. Előfordulhat, hogy nem tudja könnyen eladni a terméket, vagy olyan áron kell eladnia a terméket, amely jelentősen befolyásolja a hozamot. A teljes kockázati index jelzi a termék kockázati szintjét más termékekhez képest. Ez azt mutatja, hogy mennyire valószínű, hogy pénzt veszít a Terméken a piaci változások miatt, vagy annak eredményeként, hogy nem tudunk fizetni Önnek. Ezt a terméket 7-ből 7-nek minősítettük, ami a legmagasabb kockázati osztály. Ez azt jelenti, hogy a jövőbeni teljesítményből eredő potenciális veszteség nagyon magasnak minősül, és a rossz piaci feltételek valószínűleg befolyásolják a pénzfizetési képességünket. Bizonyos körülmények között további kifizetésekre lehet szükség Öntől a veszteségek fedezésére. **Az esetlegesen felmerülő teljes veszteség meghaladhatja a befektetett összeget.** Ez a termék nem tartalmaz semmilyen védelmet a jövőbeli piaci teljesítmény ellen, így elveszítheti pénzbefektetésének egy részét vagy egészét. Ha mi (mi) nem tudjuk kifizetni Önnek az esedékes összeget, elveszítheti a teljes befektetését. Azonban igénybe veheti a fogyasztóvédelmi rendszert (lásd a "Mi történik, ha az XTB nem tudja kifizetni Önt?" részt). Ez a védelem nem szerepel a fent bemutatott mutatóban.

TELJESÍTMÉNY-FORGATÓKÖNYVEK

A feltüntetett adatok tartalmazzák magának a terméknek az összes költségét, de nem feltétlenül tartalmazzák az összes költséget, amelyet tanácsadójának vagy forgalmazójának fizet. A számok nem veszik figyelembe az Ön személyes adózási helyzetét, ami szintén befolyásolhatja a bevallás nagyságát. **A termékbe történő befektetés végső értéke a piac jövőbeli teljesítményétől függ. A jövőbeli piaci helyzet bizonytalan, és nem lehet pontosan megjósolni, hogyan fog alakulni. A bemutatott forgatókönyvek, kedvezőtlenek, mérsékeltnek és kedvezőek, a Termék legrosszabb, átlagos és legjobb kimenetelét szemléltetik.** A bemutatott forgatókönyvek a múltbeli teljesítményen és bizonyos feltételezéseken alapuló illusztrációk. **A jövőben a piacok egészen más módon fejlődhetnek.** A stressz forgatókönyv megmutatja, hogy mennyi pénzt lehet visszanyerni szélsőséges piaci körülmények között. Az itt bemutatott forgatókönyvek megmutatják, hogy befektetése milyen eredményeket hozhat. Összehasonlíthatja őket más származékos forgatókönyvekkel. A termék megvásárlása azt jelenti, hogy úgy gondolja, hogy a mögöttes eszköz ára emelkedni fog. A maximális veszteség az összes befektetett alap elvesztése lenne.

Ajánlott tartási idő: Nincs
Példa befektetésre: 10.000 EUR (a pozíció névértéke)¹
Ha a befektető 1 év után lezárja a pozíciót

A táblázat azt mutatja, hogy egy befektetés milyen nyereséget vagy veszteséget generálhat 1 év alatt különböző forgatókönyvek szerint, 10 000 eurós befektetést feltételezve (névértéken)

FORGATÓKÖNYVEK		EURUSD
Stressz	Mit kaphat vissza a költségek után? Átlagos éves megtérülés	-6 900 EUR -169%
Kedvezőtlen	Mit kaphat vissza a költségek után? Átlagos éves megtérülés	-1 700 EUR -117%
Mérsékelt	Mit kaphat vissza a költségek után? Átlagos éves megtérülés	-540 EUR -105%
Favor bale	Mit kaphat vissza a költségek után? Átlagos éves megtérülés	780 EUR -92%

Információk az egyéni befektetők megtérülési feltételeiről vagy a beépített teljesítménykorlátozásokról. A Termékbe történő befektetésből való kilépés nem jár rendkívüli költségekkel. A Terméknek nincs felső hozamfelára a befektető számára. **Nyilatkozat arról, hogy az egyéni befektető székhelye szerinti tagállam adózási szabályai befolyásolhatják a ténylegesen fizetendő összeget.** Az egyéni befektető székhelye szerinti tagállam adózási szabályai befolyásolhatják a ténylegesen fizetendő összeget.

MI TÖRTÉNIK, HA AZ XTB NEM TUD FIZETNI?

Az XTB részt vesz a Krajowy Depozyt Papierów Wartościowych S.A. kompenzációs rendszerében, amely garantálja a befektetők eszközeinek biztonságát. Az XTB fizetéseképtelensége miatti nemteljesítés esetén minden ügyfél jogosult kártérítésre az XTB-ben felhalmozódott elveszett pénzügyi eszközök értékéért az alkalmazandó jogszabályokban meghatározott összegig. A befektetőnek a rossz befektetési döntésből eredő esetleges veszteségére nem terjed ki a befektetőnek szóló kártalanítási vagy garanciarendszer. Ezen információ időpontjában a kompenzáció maximális összege a kompenzációs rendszer által fedezett pénzeszközök értékének 100%-ában kifejezett 3 000 EUR PLN-egyenérték, valamint az ezen összeget meghaladó többlet 90%-a, azzal a kikötéssel, hogy a kártalanítási rendszer által fedezett pénzeszközök felső határa 22 000 EUR PLN-egyenérték. Ezenkívül a befektető fenntartja magának a jogot, hogy a csődvagyonból, a szanatóriumából vagy a brókerházból a fent meghatározott összeget meghaladó követeléseit érvényesítse. A teljes kompenzációs rendszer és résztvevői felügyeletét a Lengyel Pénzügyi Felügyeleti Hatóság (KNF) gyakorolja.

MIK A KÖLTSÉGEK?

Költségek időbeli alakulása

A táblázatok a befektetésekből a különböző típusú költségek fedezésére felvett összegeket mutatják. Ezek az összegek a befektetés összegétől és a Termék tartási idejétől függenek. A bemutatott összegek illusztrációk, amelyek egy minta befektetési összegben és különböző befektetési időszakokon alapulnak.

Feltételeztük, hogy:

- befektetett összeg: 10.000 EUR (a pozíció névértéke) - a termék eredményei összhangban vannak a megadott tartási idővel

Ha a pozíció 1 év után lezárult:

- összköltség: 248,58 EUR

- éves költséghatás: 2,5%

A KÖLTSÉGEK ÖSSZETÉTELE

Egyszeri költségek belépéskor vagy kilépéskor		
Belépési költségek	Nincs	0 %

¹ A potenciális hozamot (a beruházás átlagos éves megtérülését) a referenciaérték (névérték) százalékában kell kiszámítani, azaz: (nettó nyereség vagy veszteség)/referenciaösszeg -1 az (EU) 2021/2268 felhatalmazáson alapuló bizottsági rendelet képletének megfelelően

Kilépési költségek	Nincs	0 %
FOLYAMATOS KÖLTSÉGEK		
Kezelési díjak és egyéb adminisztratív vagy működési költségek	Swap pontok – a pozíció finanszírozásához kapcsolódó díj, amelyet akkor számítanak fel, amikor a pozíciót egy másik napig tartják. A számítási módszert a swappontok táblázata mutatja be.	247,76 (2.5%)
Tranzakciós költség	Spread érték. Pozíció nyitáskor és bezáráskor kerül kiszámításra	0,82 (0.0%)
KÜLÖNLEGES FELTÉTELEK MELLETT FELMERÜLŐ JÁRULÉKOS KÖLTSÉGEK		
Teljesítménydíjak	Nincs	0%

MENNYI IDEIG KELL TARTANOM A TERMÉKET, ÉS KORÁBBAN IS KIVEHETEK PÉNZT?

A befektető bármikor megszüntetheti a Termékbe történő befektetést. Az ilyen döntés nem kapcsolódik semmilyen rendkívüli költséghez, kivéve a pozíció lezárásának szokásos költségét.

Ajánlott tartási idő: Nincs

A befektető egyedileg határozza meg a Terméktartás időtartamát, azonban az XTB jogosult lezárni a deviza CFD nyitott pozícióját az Ügyfél beleegyezése nélkül a pozíció megnyitásától számított 365 nap elteltével.

A szerződéstől való elállás határideje

A Befektető elállási nyilatkozat benyújtásával elállhat a Terméken történő tranzakciótól, ha a Termékkel kapcsolatos tranzakció hibás áron történt, és az XTB meghatározott számú referenciainstanz árjai alapján megerősíti a hibát. A részletes szabályokat, beleértve a hibás áron megkötött ügylettől való elállás határidejét és a hibás ár meghatározásának módját, a szolgáltatásnyújtásról szóló szabályzat tartalmazza.

Korai ártalmatlanítás

A befektető önállóan határozza meg a termék tulajdonjogának időtartamát. A Terméknek nincs meghatározott tartási ideje, és a pozíció lezárása nem eredményez rendkívüli díjakat és kötbérek, és nem változtatja meg a Termék kockázati profilját. Lehetőség van egy pozíció lezárására a termék kereskedési ideje alatt.

A befektetési időszak vége vagy az ajánlott tartási idő vége előtti visszaváltás következményei.

A befektető bármikor befejezheti a befektetést. Az ilyen döntés nem jár rendkívüli költségekkel.

HOGYAN TEHETEK PANASZT?

A befektető panaszt nyújthat be az XTB-hez az XTB által kínált termékekkel és szolgáltatásokkal kapcsolatban. Az XTB által nyújtott szolgáltatásokkal kapcsolatos panaszokat kizárólag a következő esetekben lehet benyújtani: (1) személyesen az XTB székhelyén, (2) telefonon, telefonon: +48 22 273 99 50, (3) elektronikusan, a befektető szobájában elérhető online űrlap segítségével és (4) levelezésben, az XTB székhelyének címére küldött dedikált űrlap használatával. A panaszok kivizsgálására vonatkozó részletes szabályokat a szolgáltatásnyújtásról szóló rendelet határozza meg. A panaszok benyújtásának módjára és elveire vonatkozó részletes információk a [Panasztétel menete](#) címen közzétett panaszbenyújtási utasításokban találhatók.

EGYÉB RELEVÁNS INFORMÁCIÓK

A termékre vonatkozó átfogó információkat tartalmazó minden további dokumentum, beleértve a díjakra és a termék jellemzőire vonatkozó részletes információkat, megtalálható a weboldalon (beleértve az aloldalakat is): "https://www.xtb.com/hu/kondiciok/forex-szaml".

KULCSFONTOSÁGÚ INFORMÁCIÓKAT TARTALMAZÓ DOKUMENTUM

KRIPTOVALUTA CFD



CÉL

Ez a dokumentum kulcsfontosságú információkat nyújt erről a befektetési termékről. Ez nem marketing anyag. Az információkat törvény írja elő, hogy segítsen megérteni a termék jellegét, kockázatát, költségeit, lehetséges nyereségeit és veszteségeit, és segítsen összehasonlítani más termékekkel.

TERMÉK

Termék neve: Különbözeti szerződés (CFD) a kriptovaluta árfolyama alapján, a továbbiakban "Termék".

A lakossági befektetési csomagtermék, illetve biztosítási alapú befektetési termék gyártójának neve: XTB S.A. ul. Prosta 67, 00-838 Varsó, Lengyelország, a továbbiakban: "XTB".

ISIN/UP!: Nem alkalmazható

Weboldal: www.xtb.com

További információ/telefonszám: További információ: +48 22 2019550

Az XTB S.A. felügyelete ezzel a kiemelt információkat tartalmazó dokumentummal kapcsolatban: Komisja Nadzoru Finansowego, ul. Piękna 20, 00-549 Varsó, Lengyelország.

A kulcsfontosságú információkat tartalmazó dokumentum dátuma: 2017. december 1

A dokumentum utolsó módosításának dátuma: 2024. június

Olyan terméket készül vásárolni, amely nem egyszerű és nehezen érthető

MI EZ A TERMÉK?

TÍPUS

Származtatott termék különbözeti szerződés (CFD) formájában. A termék pénzügyi tőkeáttételi mechanizmust használ. A termék lehetővé teszi az ügyfél számára, hogy spekuláljon a kriptovaluta árának növekedésére és csökkenésére. Az ügyfél long pozíciót nyithat, ha úgy véli, hogy a mögöttes eszköz ára emelkedni fog, vagy short pozíciót, ha úgy véli, hogy a mögöttes eszköz ára csökkenni fog.

KIFEJEZÉS

A Terméknek nincs ajánlott tartási ideje, és a befektető bármikor megszüntetheti a Termékbe történő befektetést a 365 nap lejárta előtt. Az ilyen döntés a pozíció lezárásának szokásos költségein kívül nem jár rendkívüli költségekkel.

CÉLOK ÉS AZ EZEK ELÉRÉSÉT SZOLGÁLÓ INTÉZKEDÉSEK

A Termék célja, hogy lehetővé tegye az ügyfél számára, hogy hasznot húzzon az alapul szolgáló eszköz árának változásaiból anélkül, hogy annak tulajdonosa lenne. A termékbefektetés megtérülési rátája a pozíció nyitóárától és záróárától függ. A Termék az alapjául szolgáló eszközök árváltozásait tükrözi. A termék nyereség- és kockázati profilja szimmetrikus. A Terméken történő tranzakció megnyitáskor a Befektető befizetést hajt végre. Feltételezve, hogy a számla értéke megegyezik a betéttel, a befektető nem veszíthet többet, mint a betét értéke. Futamidő 1 év.

EGYÉNI BEFEKTETŐK MEGCÉLZÁSA

A Termék nem minden befektető számára megfelelő. A Termék olyan egyéni befektetőnek szól, aki megérti a származékos ügyletek mechanizmusát és a hozzájuk kapcsolódó kockázatokat. A befektetőnek képesnek kell lennie arra, hogy rövid távon is viselje az esetleges veszteségeket a teljes befektetett összeg erejéig. A Termék felhasználható befektetési célokra, spekulatív kereskedésre, portfóliódiverzifikációra és egy mögöttes eszköz kitétségének fedezésére.

MIK A KOCKÁZATOK, ÉS MIT KAPHATOK CSERÉBE?

KOCKÁZATI MUTATÓ



A kockázati mutató feltételezi, hogy a terméket 1 munkanapon keresztül tartja. Ha befektetését korai szakaszban váltja be, a tényleges kockázatok jelentősen eltérhetnek, és a hozam alacsonyabb lehet. Előfordulhat, hogy nem tudja könnyen eladni a terméket, vagy olyan áron kell eladnia a terméket, amely jelentősen befolyásolja a hozamot. A teljes kockázati index jelzi a termék kockázati szintjét más termékekhez képest. Ez azt mutatja, hogy mennyire valószínű, hogy pénzt veszít a Terméken a piaci változások miatt, vagy annak eredményeként, hogy nem tudunk fizetni Önnek. Ezt a terméket 7-ből 7-nek minősítettük, ami a legmagasabb kockázati osztály. Ez azt jelenti, hogy a jövőbeni teljesítményből eredő potenciális veszteség nagyon magasnak minősül, és a rossz piaci feltételek

valószínűleg befolyásolják a pénzfizetési képességünket. **Legyen tisztában a devizakockázattal. Előfordulhat, hogy más pénznemben kapja meg a kifizetéseket, így a kapott végső hozam a két pénznem átváltási árfolyamától függ. Ez a kockázat nem szerepel a fent bemutatott mutatóban.** Bizonyos körülmények között további kifizetésekre lehet szükség Öntől a veszteségek fedezésére. **Az esetlegesen felmerülő teljes veszteség meghaladhatja a befektetett összeget.** Ez a termék nem tartalmaz semmilyen védelmet a jövőbeli piaci teljesítmény ellen, így elveszítheti pénzbefektetésének egy részét vagy egészét. Ha mi (mi) nem tudjuk kifizetni Önnek az esedékes összeget, elveszítheti a teljes befektetését. Azonban igénybe veheti a fogyasztóvédelmi rendszert (lásd a "Mi történik, ha az XTB nem tudja kifizetni Önt?" részt). Ez a védelem nem szerepel a fent bemutatott mutatóban.

TELJESÍTMÉNY-FORGATÓKÖNYVEK

A feltüntetett adatok tartalmazzák magának a terméknek az összes költségét, de nem feltétlenül tartalmazzák az összes költséget, amelyet tanácsadójának vagy forgalmazójának fizet. A számok nem veszik figyelembe az Ön személyes adózási helyzetét, ami szintén befolyásolhatja a bevallás nagyságát. **A termékbe történő befektetés végső értéke a piac jövőbeli teljesítményétől függ. A jövőbeli piaci helyzet bizonytalan, és nem lehet pontosan megjósolni, hogyan fog alakulni. A bemutatott forgatókönyvek, kedvezőtlenek, mérsékelték és kedvezőek, a Termék legrosszabb, átlagos és legjobb kimenetelét szemléltetik.** A bemutatott forgatókönyvek a múltbeli teljesítményen és bizonyos feltételezéseken alapuló illusztrációk. **A jövőben a piacok egészen más módon fejlődhetnek.** A stressz forgatókönyv megmutatja, hogy mennyi pénzt lehet visszanyerni szélsőséges piaci körülmények között. Az itt bemutatott forgatókönyvek megmutatják, hogy befektetése milyen eredményeket hozhat. Összehasonlíthatja őket más származékos forgatókönyvekkel. A termék megvásárlása azt jelenti, hogy úgy gondolja, hogy a mögöttes eszköz ára emelkedni fog. A maximális veszteség az összes befektetett alap elvesztése lenne.

Ajánlott tartási idő: Nincs
Példa befektetésre: 10.000 EUR (a pozíció névértéke)²
Ha a befektető 1 év után lezárja a pozíciót

A táblázat azt mutatja, hogy egy befektetés milyen nyereséget vagy veszteséget generálhat 1 év alatt különböző forgatókönyvek szerint, 10 000 eurós befektetést feltételezve (névértéken)

FORGATÓKÖNYVEK		BITCOIN
Stressz	Mit kaphat vissza a költségek után? Átlagos éves megtérülés	-13 570 EUR -236%
Kedvezőtlen	Mit kaphat vissza a költségek után? Átlagos éves megtérülés	-11 270 EUR -213%
Mérsékelt	Mit kaphat vissza a költségek után? Átlagos éves megtérülés	-8 430 EUR -184%
Favor bale	Mit kaphat vissza a költségek után? Átlagos éves megtérülés	-2 230 EUR -122%

Információk az egyéni befektetők megtérülési feltételeiről vagy a beépített teljesítménykorlátozásokról. A Termékbe történő befektetésből való kilépés nem jár rendkívüli költségekkel. A Terméknek nincs felső hozamfelára a befektető számára. **Nyilatkozat arról, hogy az egyéni befektető székhelye szerinti tagállam adózási szabályai befolyásolhatják a ténylegesen fizetendő összeget.** Az egyéni befektető székhelye szerinti tagállam adózási szabályai befolyásolhatják a ténylegesen fizetendő összeget.

MI TÖRTÉNIK, HA AZ XTB NEM TUD FIZETNI?

Az XTB részt vesz a Krajowy Depozyt Papierów Wartościowych S.A. kompenzációs rendszerében, amely garantálja a befektetők eszközeinek biztonságát. Az XTB fizetéseképtelensége miatti nemteljesítés esetén minden ügyfél jogosult kártérítésre az XTB-ben felhalmozódott elveszett pénzügyi eszközök értékéért az alkalmazandó jogszabályokban meghatározott összegig. A befektetőnek a rossz befektetési döntésből eredő esetleges veszteségére nem terjed ki a befektetőknél szülő kártalanítási vagy garanciarendszer. Ezen információ időpontjában a kompenzáció maximális összege a kompenzációs rendszer által fedezett pénzeszközök értékének 100%-ában kifejezett 3 000 EUR PLN-egyenérték, valamint az ezen összeget meghaladó többlet 90%-a, azzal a kikötéssel, hogy a kártalanítási rendszer által fedezett pénzeszközök felső határa 22 000 EUR PLN-egyenérték. Ezenkívül a befektető fenntartja magának a jogot, hogy a csődvagyonból, a szanatóriumból vagy a brókerházból a fent meghatározott összeget meghaladó követeléseit érvényesítse. A teljes kompenzációs rendszer és résztvevői felügyeletét a Lengyel Pénzügyi Felügyeleti Hatóság (KNF) gyakorolja.

MIK A KÖLTSÉGEK?

Költségek időbeli alakulása

A táblázatok a befektetésekből a különböző típusú költségek fedezésére felvett összegeket mutatják. Ezek az összegek a befektetés összegétől és a Termék tartási idejétől függenek. A bemutatott összegek illusztrációk, amelyek egy minta befektetési összegben és különböző befektetési időszakokon alapulnak.

Feltételeztük, hogy:

- befektetett összeg: 10.000 EUR (a pozíció névértéke) - a termék eredményei összhangban vannak a megadott tartási idővel

Ha a pozíció 1 év után lezárult:

- összköltség: 3570,6 EUR

- éves költséghatás: 35,7%

A KÖLTSÉGEK ÖSSZETÉLE

Egyszeri költségek belépéskor vagy kilépéskor		
Belépési költségek	Nincs	0 %

² A potenciális hozamot (a beruházás átlagos éves megtérülését) a referenciaérték (névérték) százalékában kell kiszámítani, azaz: (nettó nyereség vagy veszteség)/referenciaösszeg -1 az (EU) 2021/2268 felhatalmazáson alapuló bizottsági rendelet képletének megfelelően

Kilépési költségek	Nincs	0 %
FOLYAMATOS KÖLTSÉGEK		
Kezelési díjak és egyéb adminisztratív vagy működési költségek	Swap pontok – a pozíció finanszírozásához kapcsolódó díj, amelyet akkor számítanak fel, amikor a pozíciót egy másik napig tartják. A számítási módszert a swappontok táblázata mutatja be.	3548,6 (35.5%)
Tranzakciós költség	Spread érték. Pozíció nyitásakor és bezárásakor kerül kiszámításra	22 (0,2%)
KÜLÖNLEGES FELTÉTELEK MELLETT FELMERÜLŐ JÁRULÉKOS KÖLTSÉGEK		
Teljesítménydíjak	Nincs	0%

MENNYI IDEIG KELL TARTANOM A TERMÉKET, ÉS KORÁBBAN IS KIVEHETEK PÉNZT?

A befektető bármikor megszüntetheti a Termékbe történő befektetést. Az ilyen döntés nem kapcsolódik semmilyen rendkívüli költséghez, kivéve a pozíció lezárásának szokásos költségét.

Ajánlott tartási idő: Nincs

A befektető egyedileg határozza meg a termék birtoklásának időtartamát.

A szerződéstől való elállás határideje

A Befektető elállási nyilatkozat benyújtásával elállhat a Terméken történő tranzakciótól, ha a Termékkel kapcsolatos tranzakció hibás áron történt, és az XTB meghatározott számú referenciaintézmény árai alapján megerősíti a hibát. A részletes szabályokat, beleértve a hibás áron megkötött ügylettől való elállás határidejét és a hibás ár meghatározásának módját, a szolgáltatásnyújtásról szóló szabályzat tartalmazza.

Korai ártalmatlanítás

A befektető önállóan határozza meg a termék tulajdonjogának időtartamát. A Terméknek nincs meghatározott tartási ideje, és a pozíció lezárása nem eredményez rendkívüli díjakat és kötbéreket, és nem változtatja meg a Termék kockázati profilját. Lehetőség van egy pozíció lezárására a termék kereskedési ideje alatt.

A befektetési időszak vége vagy az ajánlott tartási idő vége előtti visszaváltás következményei.

A befektető bármikor befejezheti a befektetést. Az ilyen határozat nem jár rendkívüli költségekkel.

HOGYAN tehetek PANASZT?

A befektető panaszt nyújthat be az XTB-hez az XTB által kínált termékekkel és szolgáltatásokkal kapcsolatban. Az XTB által nyújtott szolgáltatásokkal kapcsolatos panaszokat kizárólag a következő esetekben lehet benyújtani: (1) személyesen az XTB székhelyén, (2) telefonon, telefonon: +48 22 273 99 50, (3) elektronikusan, a befektető szobájában elérhető online űrlap segítségével és (4) levelezésben, az XTB székhelyének címére küldött dedikált űrlap használatával. A panaszok kivizsgálására vonatkozó részletes szabályokat a szolgáltatásnyújtásról szóló rendelet határozza meg. A panaszok benyújtásának módjára és elveire vonatkozó részletes információk a [Panasztétel_menete](#) címen közzétett panaszbenyújtási utasításokban találhatók.

EGYÉB RELEVÁNS INFORMÁCIÓK

A termékre vonatkozó átfogó információkat tartalmazó minden további dokumentum, beleértve a díjakra és a termék jellemzőire vonatkozó részletes információkat, megtalálható a weboldalon (beleértve az aloldalakat is): " <https://www.xtb.com/hu/kondicio/forex-szamlal/>".

KULCSFONTOSSÁGÚ INFORMÁCIÓKAT TARTALMAZÓ ÁRU CFD



CÉLKITŰZÉS

Ez a dokumentum kulcsfontosságú információkat nyújt erről a befektetési termékről. Ez nem marketing anyag. Az információkat törvény írja elő, hogy segítsen megérteni a termék jellegét, kockázatát, költségeit, lehetséges nyereségeit és veszteségeit, és segítsen összehasonlítani más termékekkel.

TERMÉK

A termék neve: Különbözeti szerződés (CFD) az áru árfolyama alapján, a továbbiakban "Termék".

Twórcza PRIIP: XTB S.A. ul. Prosta 67, 00-838 Varsó, Lengyelország, a továbbiakban: "XTB".

ISIN/UIP: Nem alkalmazható

Weboldal: www.xtb.com

További információ/telefonszám: További információ: +48 22 2019550

Az XTB S.A. felügyelete ezzel a kulcsfontosságú információkat tartalmazó dokumentummal kapcsolatban: Komisja Nadzoru Finansowego, ul. Piękna 20, 00-549 Varsó, Lengyelország.

A kulcsfontosságú információkat tartalmazó dokumentum dátuma: 2017. december 1.

A dokumentum utolsó módosításának dátuma: 2024. június

Olyan terméket készül vásárolni, amely nem egyszerű és nehezen érthető

MI EZ A TERMÉK?

TÍPUS

Származtatott termék különbözeti szerződés (CFD) formájában. A termék pénzügyi tőkeáttételi mechanizmust használ. A termék lehetővé teszi az ügyfél számára, hogy spekuláljon az áruk árának növekedésére és csökkenésére a nemzetközi piacokon. Az ügyfél long pozíciót nyithat, ha úgy véli, hogy a mögöttes eszköz ára emelkedni fog, vagy short pozíciót, ha úgy véli, hogy a mögöttes eszköz ára csökkenni fog.

KIFEJEZÉS

A Terméknek nincs ajánlott tartási ideje, és a befektető bármikor megszüntetheti a Termékbe történő befektetést a 365 nap lejárta előtt. Az ilyen döntés a pozíció lezárásának szokásos költségein kívül nem jár rendkívüli költségekkel.

CÉLOK ÉS AZ EZEK ELÉRÉSÉT SZOLGÁLÓ INTÉZKEDÉSEK

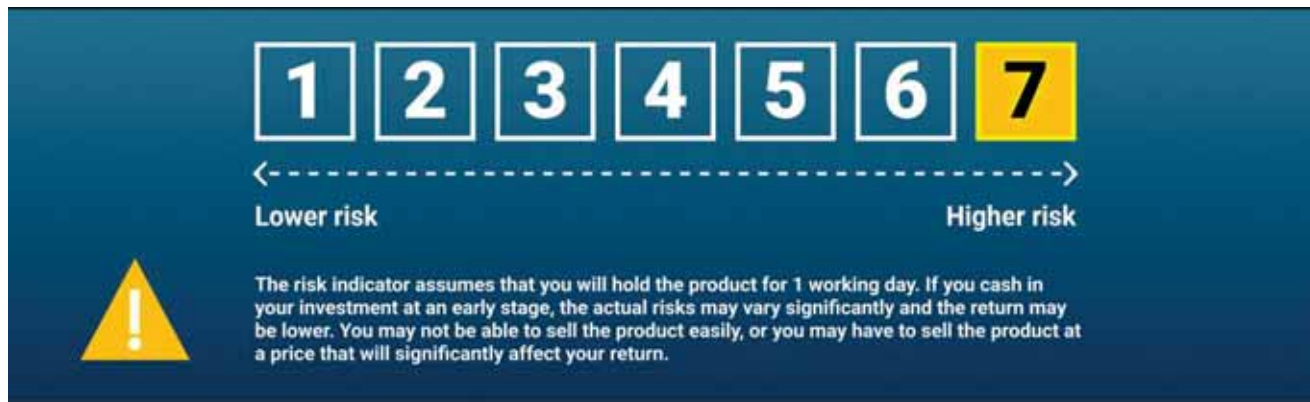
A Termék célja, hogy lehetővé tegye az ügyfél számára, hogy hasznot húzzon az alapul szolgáló eszköz árának változásaiból anélkül, hogy annak tulajdonosa lenne. A termékbefektetés megtérülési rátája a pozíció nyitóárától és záróárától függ. A Termék az alapjául szolgáló eszközök árváltozásait tükrözi. A termék nyereség- és kockázati profílija szimmetrikus. A Terméken történő tranzakció megnyitásakor a Befektető befizetést hajt végre. Feltételezve, hogy a számla értéke megegyezik a betéttel, a befektető nem veszíthet többet, mint a betét értéke. Futamidő 1 év.

EGYÉNI BEFEKTETŐK MEGCÉLZÁSA

A Termék nem minden befektető számára megfelelő. A Termék olyan egyéni befektetőnek szól, aki megérti a származékos ügyletek mechanizmusát és a hozzájuk kapcsolódó kockázatokat. A befektetőnek képesnek kell lennie arra, hogy rövid távon is viselje az esetleges veszteségeket a teljes befektetett összeg erejéig. A Termék felhasználható befektetési célokra, spekulatív kereskedésre, portfóliódiverzifikációra és egy mögöttes eszköz kitétségének fedezésére.

MIK A KOCKÁZATOK, ÉS MIT KAPHATOK CSERÉBE?

KOCKÁZATI MUTATÓ



A kockázati mutató feltételezi, hogy a terméket 1 munkanapon keresztül tartja. Ha befektetését korai szakaszban váltja be, a tényleges kockázatok jelentősen eltérhetnek, és a hozam alacsonyabb lehet. Előfordulhat, hogy nem tudja könnyen eladni a terméket, vagy olyan áron kell eladnia a terméket, amely jelentősen befolyásolja a hozamot. A teljes kockázati index jelzi a termék kockázati szintjét más termékekhez képest. Ez azt mutatja, hogy mennyire valószínű, hogy pénzt veszít a Terméken a piaci változások miatt, vagy annak eredményeként, hogy nem tudunk fizetni Önnek. Ezt a terméket 7-ből 7-nek minősítettük, ami a legmagasabb kockázati osztály. Ez azt jelenti, hogy a jövőbeni teljesítményből eredő potenciális veszteség nagyon magasnak minősül, és a rossz piaci feltételek

valószínűleg befolyásolják a pénzfizetési képességünket. **Legyen tisztában a devizakockázattal. Előfordulhat, hogy más pénznemben kapja meg a kifizetéseket, így a kapott végső hozam a két pénznem átváltási árfolyamától függ. Ez a kockázat nem szerepel a fent bemutatott mutatóban.** Bizonyos körülmények között további kifizetésekre lehet szükség Öntől a veszteségek fedezésére. **Az esetlegesen felmerülő teljes veszteség meghaladhatja a befektetett összeget.** Ez a termék nem tartalmaz semmilyen védelmet a jövőbeli piaci teljesítmény ellen, így elveszítheti pénzbefektetésének egy részét vagy egészét. Ha mi (mi) nem tudjuk kifizetni Önnek az esedékes összeget, elveszítheti a teljes befektetését. Azonban igénybe veheti a fogyasztóvédelmi rendszert (lásd a "Mi történik, ha az XTB nem tudja kifizetni Önt?" részt). Ez a védelem nem szerepel a fent bemutatott mutatóban.

TELJESÍTMÉNY-FORGATÓKÖNYVEK

A feltüntetett adatok tartalmazzák magának a Terméknek az összes költségét, de nem feltétlenül tartalmazzák az összes költséget, amelyet Ön fizet tanácsadójának vagy forgalmazójának. A számok nem veszik figyelembe az Ön személyes adózási helyzetét, ami szintén befolyásolhatja a bevallás nagyságát. **A termékbe történő befektetés végső értéke a piac jövőbeli teljesítményétől függ. A jövőbeli piaci helyzet bizonytalan, és nem lehet pontosan megjósolni, hogyan fog alakulni. A bemutatott forgatókönyvek, kedvezőtlenek, mérsékelték és kedvezőek, a Termék legrosszabb, átlagos és legjobb kimenetelét szemléltetik.** A bemutatott forgatókönyvek a múltbeli teljesítményen és bizonyos feltételezéseken alapuló illusztrációk. **A jövőben a piacok egészen más módon fejlődhetnek.** A stressz forgatókönyv megmutatja, hogy mennyi pénzt lehet visszanyerni szélsőséges piaci körülmények között. Az itt bemutatott forgatókönyvek megmutatják, hogy befektetése milyen eredményeket hozhat. Összehasonlíthatja őket más származékos forgatókönyvekkel. A termék megvásárlása azt jelenti, hogy úgy gondolja, hogy a mögöttes eszköz ára emelkedni fog. A maximális veszteség az összes befektetett alap elvesztése lenne.

Ajánlott tartási idő: Nincs

Példa befektetésre: 10.000 EUR (a pozíció névértéke)³

Ha a befektető 1 év után lezárja a pozíciót.

A táblázat azt mutatja, hogy egy befektetés milyen nyereséget vagy veszteséget generálhat 1 év alatt különböző forgatókönyvek szerint, 10 000 eurós befektetést feltételezve (névértéken)

FORGATÓKÖNYVEK		ARANY
Stressz	Mit kaphat vissza a költségek után? Átlagos éves megtérülés	-9 280 EUR -193%
Kedvezőtlen	Mit kaphat vissza a költségek után? Átlagos éves megtérülés	-2 700 EUR -127%
Mérsékelt	Mit kaphat vissza a költségek után? Átlagos éves megtérülés	-960 EUR -110%
Favor bale	Mit kaphat vissza a költségek után? Átlagos éves megtérülés	1 160 EUR -88%

Információk az egyéni befektetők megtérülési feltételeiről vagy a beépített teljesítménykorlátozásokról. A Termékbe történő befektetésből való kilépés nem jár rendkívüli költségekkel. A Terméknek nincs felső hozamfelára a befektető számára. **Nyilatkozat arról, hogy az egyéni befektető székhelye szerinti tagállam adózási szabályai befolyásolhatják a ténylegesen fizetendő összeget.** Az egyéni befektető székhelye szerinti tagállam adózási szabályai befolyásolhatják a ténylegesen fizetendő összeget.

MI TÖRTÉNIK, HA AZ XTB NEM TUD FIZETNI?

Az XTB részt vesz a Krajowy Depozyt Papierów Wartościowych S.A. kompenzációs rendszerében, amely garantálja a befektetők eszközeinek biztonságát. Az XTB fizetési képtelensége miatti nemteljesítés esetén minden ügyfél jogosult kártérítésre az XTB-ben felhalmozódott elvesztett pénzügyi eszközök értékéért az alkalmazandó jogszabályokban meghatározott összegig. A befektetőnek a rossz befektetési döntésből eredő esetleges veszteségére nem terjed ki a befektetőknek szóló kártalanítási vagy garanciarendszer. Ezen információ időpontjában a kompenzáció maximális összege a kompenzációs rendszer által fedezett pénzeszközök értékének 100%-ában kifejezett 3 000 EUR PLN-egyenérték, valamint az ezen összeget meghaladó többlet 90%-a, azzal a kikötéssel, hogy a kártalanítási rendszer által fedezett pénzeszközök felső határa 22 000 EUR PLN-egyenérték. Ezenkívül a befektető fenntartja magának a jogot, hogy a csődvagyonból, a szanatóriumból vagy a brókerházból a fent meghatározott összeget meghaladó követeléseit érvényesítse. A teljes kompenzációs rendszer és résztvevői felügyeletét a Lengyel Pénzügyi Felügyeleti Hatóság (KNF) gyakorolja.

MIK A KÖLTSÉGEK?

Költségek időbeli alakulása

A táblázatok a befektetésekből a különböző típusú költségek fedezésére felvett összegeket mutatják. Ezek az összegek a befektetés összegétől és a Termék tartási idejétől függenek. A bemutatott összegek illusztrációk, amelyek egy minta befektetési összegben és különböző befektetési időszakokon alapulnak.

Feltételeztük, hogy:

- befektetett összeg: 10.000 EUR (a pozíció névértéke) - a termék eredményei összhangban vannak a megadott tartási idővel

Ha a pozíció 1 év után lezárult:

- összköltség: 1050,83 EUR

- éves költséghatás: 10,5%

³ A potenciális hozamot (a beruházás átlagos éves megtérülését) a referenciaérték (névérték) százalékában kell kiszámítani, azaz: (nettó nyereség vagy veszteség)/referenciaösszeg -1 az (EU) 2021/2268 felhatalmazáson alapuló bizottsági rendelet képletének megfelelően

A KÖLTSÉGEK ÖSSZETÉTELE

Egyszeri költségek belépéskor vagy kilépéskor		
Belépési költségek	Nincs	0 %
Kilépési költségek	Nincs	0 %

FOLYAMATOS KÖLTSÉGEK

Kezelési díjak és egyéb adminisztratív vagy működési költségek	Swap pontok – a pozíció finanszírozásához kapcsolódó díj, amelyet akkor számítanak fel, amikor a pozíciót egy másik napig tartják. A számítási módszert a swappontok táblázata mutatja be.	1049,08 (10,5%)
Tranzakciós költség	Spread érték. Pozíció nyitásakor és bezárásakor kerül kiszámításra	1,75 (0.0%)

KÜLÖNLEGES FELTÉTELEK MELLETT FELMERÜLŐ JÁRULÉKOS KÖLTSÉGEK

Teljesítménydíjak	Nincs	0 %
-------------------	-------	-----

MENNYI IDEIG KELL TARTANOM A TERMÉKET, ÉS KORÁBBAN IS KIVEHETEK PÉNZT?

A befektető bármikor megszüntetheti a Termékbe történő befektetést. Az ilyen döntés nem kapcsolódik semmilyen rendkívüli költséghez, kivéve a pozíció lezárásának szokásos költségét.

Ajánlott tartási idő: Nincs

A befektető egyedileg határozza meg a Terméktartás időtartamát, azonban az XTB jogosult az Ügyfél beleegyezése nélkül lezárni egy nyitott pozíciót az Ügyfél beleegyezése nélkül a pozíció megnyitásától számított 365 nap elteltével.

A szerződéstől való elállás határideje

A Befektető elállási nyilatkozat benyújtásával elállhat a Terméken történő tranzakciótól, ha a Termékkel kapcsolatos tranzakció hibás áron történt, és az XTB meghatározott számú referenciaintézmény árai alapján megerősíti a hibát. A részletes szabályokat, beleértve a hibás áron megkötött ügylettől való elállás határidejét és a hibás ár meghatározásának módját, a szolgáltatásnyújtásról szóló szabályzat tartalmazza.

Korai ártalmatlanítás

A befektető önállóan határozza meg a termék tulajdonjogának időtartamát. A Terméknek nincs meghatározott tartási ideje, és a pozíció lezárása nem eredményez rendkívüli díjakat és kötbéreket, és nem változtatja meg a Termék kockázati profilját. Lehetőség van egy pozíció lezárására a termék kereskedési ideje alatt.

A befektetési időszak vége vagy az ajánlott tartási idő vége előtti visszaváltás következményei.

A befektető bármikor befejezheti a befektetést. Az ilyen döntés nem jár rendkívüli költségekkel.

HOGYAN tehetek PANASZT?

A befektető panaszt nyújthat be az XTB-hez az XTB által kínált termékekkel és szolgáltatásokkal kapcsolatban. Az XTB által nyújtott szolgáltatásokkal kapcsolatos panaszokat kizárólag a következő esetekben lehet benyújtani: (1) személyesen az XTB székhelyén, (2) telefonon, telefonon: +48 22 273 99 50, (3) elektronikusan, a befektető szobájában elérhető online űrlap segítségével és (4) levelezésben, az XTB székhelyének címére küldött dedikált űrlap használatával. A panaszok kivizsgálására vonatkozó részletes szabályokat a szolgáltatásnyújtásról szóló rendelet határozza meg. A panaszok benyújtásának módjára és elveire vonatkozó részletes információk a [Panasztétel menete](#) címen közzétett panaszbenyújtási utasításokban található.

EGYÉB RELEVÁNS INFORMÁCIÓK

A termékre vonatkozó átfogó információkat tartalmazó minden további dokumentum, beleértve a díjakra és a termék jellemzőire vonatkozó részletes információkat, megtalálható a weboldalon (beleértve az aloldalakat is): "<https://www.xtb.com/hu/kondiciok/forex-szamla>".

KULCSFONTOSÁGÚ INFORMÁCIÓKAT TARTALMAZÓ DOKUMENTUM



INDEX CFD

CÉLKITŰZÉS

Ez a dokumentum kulcsfontosságú információkat nyújt erről a befektetési termékről. Ez nem marketing anyag. Az információkat törvény írja elő, hogy segítsen megérteni a termék jellegét, kockázatát, költségeit, lehetséges nyereségeit és veszteségeit, és segítsen összehasonlítani más termékekkel.

TERMÉK

Termék neve: különbözően alapuló különbözőzeti szerződés (CFD), a továbbiakban "Termék".

A lakossági befektetési csomagtermék, illetve biztosítási alapú befektetési termék gyártójának neve: XTB S.A. ul. Prosta 67, 00-838 Varsó, Lengyelország, a továbbiakban: "XTB".

ISIN/UIP: Nem alkalmazható

Weboldal: www.xtb.com

További információ/telefonszám: További információ: +48 22 2019550

Az XTB S.A. felügyelete a kulcsfontosságú információkat tartalmazó dokumentummal kapcsolatban: Komisja Nadzoru Finansowego, ul. Piękna 20, 00-549 Varsó, Lengyelország.

A kulcsfontosságú információkat tartalmazó dokumentum dátuma: 2017. december 1.

A dokumentum utolsó módosításának dátuma: 2024. június

Olyan terméket készül vásárolni, amely nem egyszerű és nehezen érthető

MI EZ A TERMÉK?

TÍPUS

Származtatott termék különbözőzeti szerződés (CFD) formájában. A termék pénzügyi tőkeáttételi mechanizmust használ. A termék lehetővé teszi az ügyfél számára, hogy spekuláljon az indexek árának növekedésére és csökkenésére a nemzetközi piacokon. Az ügyfél long pozíciót nyithat, ha úgy véli, hogy a mögöttes eszköz ára emelkedni fog, vagy short pozíciót, ha úgy véli, hogy a mögöttes eszköz ára csökkenni fog.

KIFEJEZÉS

A Terméknek nincs ajánlott tartási ideje, és a befektető bármikor megszüntetheti a Termékbe történő befektetést a 365 nap lejárta előtt. Az ilyen döntés a pozíció lezárásának szokásos költségein kívül nem jár rendkívüli költségekkel.

CÉLOK ÉS AZ EZEK ELÉRÉSÉT SZOLGÁLÓ INTÉZKEDÉSEK

A Termék célja, hogy lehetővé tegye az ügyfél számára, hogy hasznot húzzon az alapul szolgáló eszköz árának változásaiból anélkül, hogy annak tulajdonosa lenne. A termékbefektetés megtérülési rátája a pozíció nyitóárától és záróárától függ. A Termék az alapjául szolgáló eszközök árváltozásait tükrözi. A termék nyereség- és kockázati profilja szimmetrikus. A Terméken történő tranzakció megnyitásakor a Befektető befizetést hajt végre. Feltételezve, hogy a számla értéke megegyezik a betéttel, a befektető nem veszíthet többet, mint a betét értéke. Futamidő 1 év.

EGYÉNI BEFEKTETŐK MEGCÉLZÁSA

A Termék nem minden befektető számára megfelelő. A Termék olyan egyéni befektetőnek szól, aki megérti a származékos ügyletek mechanizmusát és a hozzájuk kapcsolódó kockázatokat. A befektetőnek képesnek kell lennie arra, hogy rövid távon is viselje az esetleges veszteségeket a teljes befektetett összeg erejéig. A Termék felhasználható befektetési célokra, spekulatív kereskedésre, portfóliódiverzifikációra és egy mögöttes eszköz kitettségeinek fedezésére.

MIK A KOCKÁZATOK, ÉS MIT KAPHATOK CSERÉBE?

KOCKÁZATI MUTATÓ



A kockázati mutató feltételezi, hogy a terméket 1 munkanapon keresztül tartja. Ha befektetését korai szakaszban váltja be, a tényleges kockázatok jelentősen eltérhetnek, és a hozam alacsonyabb lehet. Előfordulhat, hogy nem tudja könnyen eladni a terméket, vagy olyan áron kell eladnia a terméket, amely jelentősen befolyásolja a hozamot. A teljes kockázati index jelzi a termék kockázati szintjét más termékekhez képest. Ez azt mutatja, hogy mennyire valószínű, hogy pénzt veszít a Terméken a piaci változások miatt, vagy annak eredményeként, hogy nem tudunk fizetni Önnek. Ezt a terméket 7-ből 7-nek minősítettük, ami a legmagasabb kockázati osztály. Ez azt jelenti, hogy a jövőbeni teljesítményből eredő potenciális veszteség nagyon magasnak minősül, és a rossz piaci feltételek valószínűleg befolyásolják a pénzfizetési képességünket. Bizonyos körülmények között további kifizetésekre lehet szükség Öntől a veszteségek fedezésére. **Az esetlegesen felmerülő teljes veszteség meghaladhatja a befektetett összeget.** Ez a termék nem tartalmaz semmilyen védelmet a jövőbeni piaci teljesítmény ellen, így elveszítheti pénzbefektetésének egy részét vagy egészét. Ha mi (mi) nem tudjuk kifizetni Önnek az esedékes összeget, elveszítheti a teljes befektetését. Azonban igénybe veheti a fogyasztóvédelmi rendszert (lásd a "Mi történik, ha az XTB nem tudja kifizetni Önt?" részt). Ez a védelem nem szerepel a fent bemutatott mutatóban.

TELJESÍTMÉNY-FORGATÓKÖNYVEK

A feltüntetett adatok tartalmazzák magának a Terméknek az összes költségét, de nem feltétlenül tartalmazzák az összes költséget, amelyet Ön fizet tanácsadójának vagy forgalmazójának. A számok nem veszik figyelembe az Ön személyes adózási helyzetét, ami szintén befolyásolhatja a bevallás nagyságát. **A termékbe történő befektetésének végső értéke a piac jövőbeli teljesítményétől függ. A jövőbeli piaci helyzet bizonytalan, és nem lehet pontosan megjósolni, hogyan fog alakulni. A bemutatott forgatókönyvek, kedvezőtlenek, mérsékelték és kedvezőek, a Termék legrosszabb, átlagos és legjobb kimenetelét szemléltetik.** A bemutatott forgatókönyvek a múltbeli teljesítményen és bizonyos feltételezéseken alapuló illusztrációk. **A jövőben a piacok egészen más módon fejlődhetnek.** A stressz forgatókönyv megmutatja, hogy mennyi pénzt lehet visszanyerni szélsőséges piaci körülmények között. Az itt bemutatott forgatókönyvek megmutatják, hogy befektetése milyen eredményeket hozhat. Összehasonlíthatja őket más származékos forgatókönyvekkel. A termék megvásárlása azt jelenti, hogy úgy gondolja, hogy a mögöttes eszköz ára emelkedni fog. A maximális veszteség az összes befektetett alap elvesztése lenne.

Ajánlott tartási idő: Nincs

Példa befektetésre: 10.000 EUR (a pozíció névértéke)⁴

Ha a befektető 1 év után lezárja a pozíciót

A táblázat azt mutatja, hogy egy befektetés milyen nyereséget vagy veszteséget generálhat 1 év alatt különböző forgatókönyvek szerint, 10 000 eurós befektetést feltételezve (névértéken)

FORGATÓKÖNYVEK		DE40
Stressz	Mit kaphat vissza a költségek után? Átlagos megtérülés	- 9 300 EUR -193%
Kedvezőtlen	Mit kaphat vissza a költségek után? Átlagos megtérülés	- 2 330 EUR -123%
Mérsékelt	Mit kaphat vissza a költségek után? Átlagos megtérülés	10 EUR -100%
Favor bale	Mit kaphat vissza a költségek után? Átlagos megtérülés	2 990 EUR -70%

Információk az egyéni befektetők megtérülési feltételeiről vagy a beépített teljesítménykorlátozásokról. A Termékbe történő befektetésből való kilépés nem jár rendkívüli költségekkel. A Terméknek nincs felső hozamfelára a befektető számára. **Nyilatkozat arról, hogy az egyéni befektető székhelye szerinti tagállam adózási szabályai befolyásolhatják a ténylegesen fizetendő összeget.** Az egyéni befektető székhelye szerinti tagállam adózási szabályai befolyásolhatják a ténylegesen fizetendő összeget.

MI TÖRTÉNIK, HA AZ XTB NEM TUD FIZETNI?

Az XTB részt vesz a Krajowy Depozyt Papierów Wartościowych S.A. kompenzációs rendszerében, amely garantálja a befektetők eszközeinek biztonságát. Az XTB fizetési képtelensége miatti nemteljesítés esetén minden ügyfél jogosult kártérítésre az XTB-ben felhalmozódott elveszett pénzügyi eszközök értékéért az alkalmazandó jogszabályokban meghatározott összegig. A befektetőnek a rossz befektetési döntésből eredő esetleges veszteségére nem terjed ki a befektetőknek szóló kártalanítási vagy garanciarendszer. Ezen információ időpontjában a kompenzáció maximális összege a kompenzációs rendszer által fedezett pénzeszközök értékének 100%-ában kifejezett 3 000 EUR PLN-egyenérték, valamint az ezen összeget meghaladó többlet 90%-a, azzal a kikötéssel, hogy a kártalanítási rendszer által fedezett pénzeszközök felső határa 22 000 EUR PLN-egyenérték. Ezenkívül a befektető fenntartja magának a jogot, hogy a csődvagyonból, a szanatóriumból vagy a brókerházból a fent meghatározott összeget meghaladó követeléseit érvényesítse. A teljes kompenzációs rendszer és résztvevői felügyeletét a Lengyel Pénzügyi Felügyeleti Hatóság (KNF) gyakorolja.

MIK A KÖLTSÉGEK?

Költségek időbeli alakulása

A táblázatok a befektetésekből a különböző típusú költségek fedezésére felvett összegeket mutatják. Ezek az összegek a befektetés összegétől és a Termék tartási idejétől függenek. A bemutatott összegek illusztrációk, amelyek egy minta befektetési összegben és különböző befektetési időszakokon alapulnak.

Feltételeztük, hogy:

- befektetett összeg: 10.000 EUR (a pozíció névértéke) - a termék eredményei összhangban vannak a megadott tartási idővel

Ha a pozíció 1 év után lezárult:

- összköltség: 802,11 EUR- éves költséghatás: 8,0 %

⁴ A potenciális hozamot (a beruházás átlagos éves megtérülését) a referenciaérték (névérték) százalékában kell kiszámítani, azaz: (nettó nyereség vagy veszteség)/referenciaösszeg -1 az (EU) 2021/2268 felhatalmazáson alapuló bizottsági rendelet képletének megfelelően

A KÖLTSÉGEK ÖSSZETÉTELE

Egyszeri költségek belépéskor vagy kilépéskor		
Belépési költségek	Nincs	0 %
Kilépési költségek	Nincs	0 %
FOLYAMATOS KÖLTSÉGEK		
Kezelési díjak és egyéb adminisztratív vagy működési költségek	Swap pontok – a pozíció finanszírozásához kapcsolódó díj, amelyet akkor számítanak fel, amikor a pozíciót egy másik napig tartják. A számítási módszert a swappontok táblázata mutatja be.	801,18 (8,0%)
Tranzakciós költség	Spread érték. Pozíció nyitásakor és bezárásakor kerül kiszámításra	0,93 (0,0%)
KÜLÖNLEGES FELTÉTELEK MELLETT FELMERÜLŐ JÁRULÉKOS KÖLTSÉGEK		
Teljesítménydíjak	Nincs	0%

MENNYI IDEIG KELL TARTANOM A TERMÉKET, ÉS KORÁBBAN IS KIVEHETEK PÉNZT?

A befektető bármikor megszüntetheti a Termékbe történő befektetést. Az ilyen döntés nem kapcsolódik semmilyen rendkívüli költséghez, kivéve a pozíció lezárásának szokásos költségét.

Ajánlott tartási idő: Nincs

A befektető egyedileg határozza meg a terméktartás időtartamát, azonban az XTB jogosult az index CFD nyitott pozícióját az Ügyfél beleegyezése nélkül lezárni a pozíció megnyitásától számított 365 nap elteltével.

A szerződéstől való elállás határideje

A Befektető elállási nyilatkozat benyújtásával elállhat a Terméken történő tranzakciótól, ha a Termékkel kapcsolatos tranzakció hibás áron történt, és az XTB meghatározott számú referenciaintézmény árai alapján megerősíti a hibát. A részletes szabályokat, beleértve a hibás áron megkötött ügylettől való elállás határidejét és a hibás ár meghatározásának módját, a szolgáltatásnyújtásról szóló szabályzat tartalmazza.

Korai ártalmatlanítás

A befektető önállóan határozza meg a termék tulajdonjogának időtartamát. A Terméknek nincs meghatározott tartási ideje, és a pozíció lezárása nem eredményez rendkívüli díjakat és kötbékeket, és nem változtatja meg a Termék kockázati profilját. Lehetőség van egy pozíció lezárására a termék kereskedési ideje alatt.

A befektetési időszak vége vagy az ajánlott tartási idő vége előtti visszaváltás következményei.

A befektető bármikor befejezheti a befektetést. Az ilyen döntés nem jár rendkívüli költségekkel.

HOGYAN tehetek PANASZT?

A befektető panaszt nyújthat be az XTB-hez az XTB által kínált termékekkel és szolgáltatásokkal kapcsolatban. Az XTB által nyújtott szolgáltatásokkal kapcsolatos panaszokat kizárólag a következő esetekben lehet benyújtani: (1) személyesen az XTB székhelyén, (2) telefonon, telefonon: +48 22 273 99 50, (3) elektronikusan, a befektető szobájában elérhető online űrlap segítségével és (4) levelezésben, az XTB székhelyének címére küldött dedikált űrlap használatával. A panaszok kivizsgálására vonatkozó részletes szabályokat a szolgáltatásnyújtásról szóló rendelet határozza meg. A panaszok benyújtásának módjára és elveire vonatkozó részletes információk a [Panasztétel menete](#) címen közzétett panaszbenyújtási utasításokban találhatók.

EGYÉB RELEVÁNS INFORMÁCIÓK

A termékre vonatkozó átfogó információkat tartalmazó minden további dokumentum, beleértve a díjakra és a termék jellemzőire vonatkozó részletes információkat, megtalálható a weboldalon (beleértve az aloldalakat is): "<https://www.xtb.com/hu/kondiciok/forex-szamla>".

KULCSFONTOSÁGÚ INFORMÁCIÓKAT TARTALMAZÓ DOKUMENTUM

RÉSZVÉNY CFD



CÉLKITŰZÉS

Ez a dokumentum kulcsfontosságú információkat nyújt erről a befektetési termékről. Ez nem marketing anyag. Az információkat törvény írja elő, hogy segítsen megérteni a termék jellegét, kockázatát, költségeit, lehetséges nyereségeit és veszteségeit, és segítsen összehasonlítani más termékekkel.

TERMÉK

Termék neve: Különbözetlen alapuló különbözeti szerződés (CFD) a részvényárfolyam alapján, a továbbiakban "Termék".

A lakossági befektetési csomagtermék, illetve biztosítási alapú befektetési termék gyártójának neve: XTB S.A. ul. Prosta 67, 00-838 Varsó, Lengyelország, a továbbiakban: "XTB".

ISIN/UIP: Nem alkalmazható

Weboldal: www.xtb.com

További információ/telefonszám: További információ: +48 22 2019550

Az XTB S.A. felügyelete a kulcsfontosságú információkat tartalmazó dokumentummal kapcsolatban: Komisja Nadzoru Finansowego, ul. Piękna 20, 00-549 Varsó, Lengyelország.

A kulcsfontosságú információkat tartalmazó dokumentum dátuma: 2017. december 1.

A dokumentum utolsó módosításának dátuma: 2024. június

Olyan terméket készül vásárolni, amely nem egyszerű és nehezen érthető

MI EZ A TERMÉK?

TÍPUS

Származtatott termék különbözeti szerződés (CFD) formájában. A termék pénzügyi tőkeáttételi mechanizmust használ. A termék lehetővé teszi az ügyfél számára, hogy spekuláljon a készletek árának növekedésére és csökkenésére a nemzetközi piacokon. Az ügyfél long pozíciót nyithat, ha úgy véli, hogy a mögöttes eszköz ára emelkedni fog, vagy short pozíciót, ha úgy véli, hogy a mögöttes eszköz ára csökkenni fog.

KIFEJEZÉS

A Terméknek nincs ajánlott tartási ideje, és a befektető bármikor megszüntetheti a Termékbe történő befektetést. Az ilyen döntés a pozíció lezárásának szokásos költségein kívül nem jár rendkívüli költségekkel.

CÉLOK ÉS AZ EZEK ELÉRÉSÉT SZOLGÁLÓ INTÉZKEDÉSEK

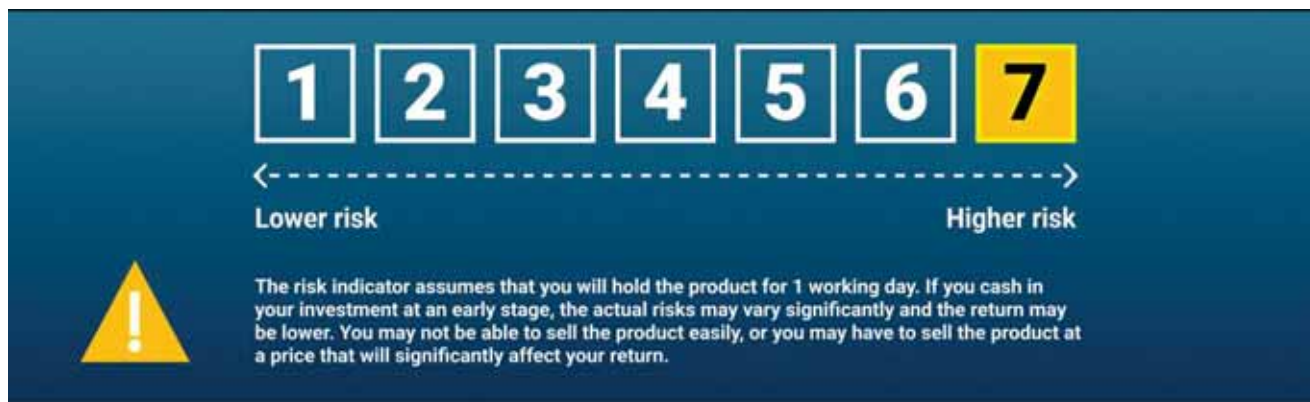
A Termék célja, hogy lehetővé tegye az ügyfél számára, hogy hasznot húzzon az alapul szolgáló eszköz árának változásaiból anélkül, hogy annak tulajdonosa lenne. A termékbefektetés megtérülési rátája a pozíció nyitáráról és záróaráról függ. A Termék az alapjául szolgáló eszközök árváltozásait tükrözi. A termék nyereség- és kockázati profilja szimmetrikus. A Terméken történő tranzakció megnyitásakor a Befektető befizetést hajt végre. Feltételezve, hogy a számla értéke megegyezik a betéttel, a befektető nem veszíthet többet, mint a betét értéke.

EGYÉNI BEFEKTETŐK MEGCÉLZÁSA

A Termék nem minden befektető számára megfelelő. A Termék olyan egyéni befektetőnek szól, aki megérti a származékos ügyletek mechanizmusát és a hozzájuk kapcsolódó kockázatokat. A befektetőnek képesnek kell lennie arra, hogy short távon is viselje az esetleges veszteségeket a teljes befektetett összeg erejéig. A Termék felhasználható befektetési célokra, spekulatív kereskedésre, portfóliódiverzifikációra és egy mögöttes eszköz kitettségeinek fedezésére.

MIK A KOCKÁZATOK, ÉS MIT KAPHATOK CSERÉBE?

KOCKÁZATI MUTATÓ



A kockázati mutató feltételezi, hogy a terméket 1 munkanapon keresztül tartja. Ha befektetését korai szakaszban váltja be, a tényleges kockázatok jelentősen eltérhetnek, és a hozam alacsonyabb lehet. Előfordulhat, hogy nem tudja könnyen eladni a terméket, vagy olyan áron kell eladnia a terméket, amely jelentősen befolyásolja a hozamot. A teljes kockázati index jelzi a termék kockázati szintjét más termékekhez képest. Ez azt mutatja, hogy mennyire valószínű, hogy pénzt veszít a Terméken a piaci változások miatt, vagy annak eredményeként, hogy nem tudunk fizetni Önnek. Ezt a terméket 7-ből 7-nek minősítettük, ami a legmagasabb kockázati osztály. Ez azt jelenti, hogy a jövőbeni teljesítményből eredő potenciális veszteség nagyon magasnak minősül, és a rossz piaci feltételek valószínűleg befolyásolják a pénzfizetési képességünket. **Legyen tisztában a devizakockázattal. Előfordulhat, hogy más pénznemben kapja meg a kifizetéseket, így a kapott végső hozam a két pénznem átváltási árfolyamától függ. Ez a kockázat nem szerepel a fent bemutatott mutatóban.** Bizonyos körülmények között további kifizetésekre lehet szükség Öntől a veszteségek fedezésére. **Az esetlegesen felmerülő teljes veszteség meghaladhatja a befektetett összeget.** Ez a termék nem tartalmaz semmilyen védelmet a jövőbeni piaci teljesítmény ellen, így elveszítheti pénzbefektetésének egy részét vagy egészét. Ha mi (mi) nem tudjuk kifizetni Önnek az esedékes összeget, elveszítheti a teljes befektetését. Azonban igénybe veheti a fogyasztóvédelmi rendszert (lásd a "Mi történik, ha az XTB nem tudja kifizetni Önt?" részt). Ez a védelem nem szerepel a fent bemutatott mutatóban.

TELJESÍTMÉNY-FORGATÓKÖNYVEK

A feltüntetett adatok tartalmazzák magának a terméknek az összes költségét, de nem feltétlenül tartalmazzák az összes költséget, amelyet tanácsadójának vagy forgalmazójának fizet. A számok nem veszik figyelembe az Ön személyes adózási helyzetét, ami szintén befolyásolhatja a bevallás nagyságát. **A termékbe történő befektetésének végső értéke a piac jövőbeli teljesítményétől függ. A jövőbeli piaci helyzet bizonytalan, és nem lehet pontosan megjósolni, hogyan fog alakulni. A bemutatott forgatókönyvek, kedvezőtlenek, mérsékelték és kedvezőek, a Termék legrosszabb, átlagos és legjobb kimenetelét szemléltetik.** A bemutatott forgatókönyvek a múltbeli teljesítményen és bizonyos feltételezéseken alapuló illusztrációk. **A jövőben a piacok egészen más módon fejlődhetnek.** A stressz forgatókönyv megmutatja, hogy mennyi pénzt lehet visszanyerni szélsőséges piaci körülmények között. Az itt bemutatott forgatókönyvek megmutatják, hogy befektetése milyen eredményeket hozhat. Összehasonlíthatja őket más származékos forgatókönyvekkel. A termék megvásárlása azt jelenti, hogy úgy gondolja, hogy a mögöttes eszköz ára emelkedni fog. A maximális veszteség az összes befektetett alap elvesztése lenne.

Ajánlott tartási idő: Nincs

Példa befektetésre: 10.000 EUR (a pozíció névértéke)⁵

Ha a befektető 1 év után lezárja a pozíciót

A táblázat azt mutatja, hogy egy befektetés milyen nyereséget vagy veszteséget generálhat 1 év alatt különböző forgatókönyvek szerint, 10 000 eurós befektetést feltételezve (névértéken)

FORGATÓKÖNYVEK		AAPL. MINKET
Stressz	Mit kaphat vissza a költségek után? Átlagos megtérülés	- 10 840 EUR -208%
Kedvezőtlen	Mit kaphat vissza a költségek után? Átlagos megtérülés	- 5 200 EUR -152%
Mérsékelt	Mit kaphat vissza a költségek után? Átlagos megtérülés	-2 040 EUR -120%
Favor bale	Mit kaphat vissza a költségek után? Átlagos megtérülés	2 860 EUR -71%

Információk az egyéni befektetők megtérülési feltételeiről vagy a beépített teljesítménykorlátozásokról. A Termékbe történő befektetésből való kilépés nem jár rendkívüli költségekkel. A terméknek nincs felső hozamfelára a befektető számára. **Nyilatkozat arról, hogy az egyéni befektető székhelye szerinti tagállam adózási szabályai befolyásolhatják a ténylegesen fizetendő összeget.** Az egyéni befektető székhelye szerinti tagállam adózási szabályai befolyásolhatják a ténylegesen fizetendő összeget.

MI TÖRTÉNIK, HA AZ XTB NEM TUD FIZETNI?

Az XTB részt vesz a Krajowy Depozyt Papierów Wartościowych S.A. kompenzációs rendszerében, amely garantálja a befektetők eszközeinek biztonságát. Az XTB fizetési képtelensége miatti nemteljesítés esetén minden ügyfél jogosult kártérítésre az XTB-ben felhalmozódott elvesztett pénzügyi eszközök értékéért az alkalmazandó jogszabályokban meghatározott összegig. A befektetőnek a rossz befektetési döntésből eredő esetleges veszteségére nem terjed ki a befektetőknek szóló kártalanítási vagy garanciarendszer. Ezen információ időpontjában a kompenzáció maximális összege a kompenzációs rendszer által fedezett pénzeszközök értékének 100%-ában kifejezett 3 000 EUR PLN-egyenérték, valamint az ezen összeget meghaladó többlet 90%-a, azzal a kikötéssel, hogy a kártalanítási rendszer által fedezett pénzeszközök felső határa 22 000 EUR PLN-egyenérték. Ezenkívül a befektető fenntartja magának a jogot, hogy a csődvagyonból, a szanatóriumból vagy a brókerházból a fent meghatározott összeget meghaladó követeléseit érvényesítse. A teljes kompenzációs rendszer és résztvevői felügyeletét a Lengyel Pénzügyi Felügyeleti Hatóság (KNF) gyakorolja.

MIK A KÖLTSÉGEK?

Költségek időbeli alakulása

A táblázatok a befektetésekből a különböző típusú költségek fedezésére felvett összegeket mutatják. Ezek az összegek a befektetés összegétől és a Termék tartási idejétől függenek. A bemutatott összegek illusztrációk, amelyek egy minta befektetési összegben és különböző befektetési időszakokon alapulnak.

Feltételeztük, hogy:

- befektetett összeg: 10.000 EUR (a pozíció névértéke) - a termék eredményei összhangban vannak a megadott tartási idővel

Ha a pozíció 1 év után lezárult:

- összköltség: 1028 EUR

- éves költséghatás: 10,28 %

⁵ A potenciális hozamot (a beruházás átlagos éves megtérülését) a referenciaérték (névérték) százalékában kell kiszámítani, azaz: (nettó nyereség vagy veszteség)/referenciaösszeg -1 az (EU) 2021/2268 felhatalmazáson alapuló bizottsági rendelet képletének megfelelően

A KÖLTSÉGEK ÖSSZETÉTELE

A KÖLTSÉGEK ÖSSZETÉTELE		
Egyszeri költségek belépéskor vagy kilépéskor		
Belépési költségek	Nincs	0 %
Kilépési költségek	Nincs.	0 %
FOLYAMATOS KÖLTSÉGEK		
Kezelési díjak és egyéb adminisztratív vagy működési költségek	Swap pontok – a pozíció finanszírozásához kapcsolódó díj, amelyet akkor számítanak fel, amikor a pozíciót egy másik napig tartják. A számítási módszert a swappontok táblázata mutatja be.	9.95 %
Tranzakciós költség	Spread érték. Pozíció nyitásakor és bezárásakor kerül kiszámításra	0.03%
Tranzakciós költség	A spread értékében foglalt fedezet, a tranzakció értékétől függően. A pozíció nyitásakor és zárásakor számítják ki.	0.30%
KÜLÖNLEGES FELTÉTELEK MELLETT FELMERÜLŐ JÁRULÉKOS KÖLTSÉGEK		
Teljesítménydíjak	Nincs	0 %

MENNYI IDEIG KELL TARTANOM A TERMÉKET, ÉS KORÁBBAN IS KIVEHETEK PÉNZT?

A befektető bármikor megszüntetheti a Termékbe történő befektetést. Az ilyen döntés nem kapcsolódik semmilyen rendkívüli költséghez, kivéve a pozíció lezárásának szokásos költségét.

Ajánlott tartási idő: Nincs

A befektető egyedileg határozza meg a Terméktartás időtartamát.

A szerződéstől való elállás határideje

A Befektető elállási nyilatkozat benyújtásával elállhat a Terméken történő tranzakciótól, ha a Termékkel kapcsolatos tranzakció hibás áron történt, és az XTB meghatározott számú referenciaintézmény árai alapján megerősíti a hibát. A részletes szabályokat, beleértve a hibás áron megkötött ügylettől való elállás határidejét és a hibás ár meghatározásának módját, a szolgáltatásnyújtásról szóló szabályzat tartalmazza.

Korai ártalmatlanítás

A befektető önállóan határozza meg a termék tulajdonjogának időtartamát. A Terméknek nincs meghatározott tartási ideje, és a pozíció lezárása nem eredményez rendkívüli díjakat és kötbéreket, és nem változtatja meg a Termék kockázati profilját. Lehetőség van egy pozíció lezárására a termék kereskedési ideje alatt.

A befektetési időszak vége vagy az ajánlott tartási idő vége előtti visszaváltás következményei.

A befektető bármikor befejezheti a befektetést. Az ilyen döntés nem jár rendkívüli költségekkel.

HOGYAN tehetek PANASZT?

A befektető panaszt nyújthat be az XTB-hez az XTB által kínált termékekkel és szolgáltatásokkal kapcsolatban. Az XTB által nyújtott szolgáltatásokkal kapcsolatos panaszokat kizárólag a következő esetekben lehet benyújtani: (1) személyesen az XTB székhelyén, (2) telefonon, telefonon: +48 22 273 99 50, (3) elektronikusan, a befektető szobájában elérhető online űrlap segítségével és (4) levelezésben, az XTB székhelyének címére küldött dedikált űrlap használatával. A panaszok kivizsgálására vonatkozó részletes szabályokat a szolgáltatásnyújtásról szóló rendelet határozza meg. A panaszok benyújtásának módjára és elveire vonatkozó részletes információk a [Panasztétel menete](#) címen közzétett panaszbenyújtási utasításokban találhatók.

EGYÉB RELEVÁNS INFORMÁCIÓK

Minden további dokumentum, amely átfogó információkat tartalmaz a termékről, beleértve a részletes információkat is, megtalálható a weboldalon (beleértve az aloldalakat is): <https://www.xtb.com/hu/kondiciok/forex-szamlala>.

KULCSFONTOSSÁGÚ INFORMÁCIÓKAT TARTALMAZÓ DOKUMENTUM



ETF CFD

CÉLKITŰZÉS

Ez a dokumentum kulcsfontosságú információkat nyújt erről a befektetési termékről. Ez nem marketing anyag. Az információkat törvény írja elő, hogy segítsen megérteni a termék jellegét, kockázatát, költségeit, lehetséges nyereségeit és veszteségeit, és segítsen összehasonlítani más termékekkel.

TERMÉK

Termék neve: ETF-en alapuló különböző szerződés (CFD), a továbbiakban "Termék".

A lakossági befektetési csomagtermék, illetve biztosítási alapú befektetési termék gyártójának neve: XTB S.A. ul. Prosta 67, 00-838 Varsó, Lengyelország, a továbbiakban: "XTB".

ISIN/UPI: Nem alkalmazható

Weboldal: www.xtb.com

További információ/telefonszám: További információ: +48 22 2019550

Az XTB S.A. felügyele a kulcsfontosságú információkat tartalmazó dokumentummal kapcsolatban: Komisja Nadzoru Finansowego, ul. Piękna 20, 00-549 Varsó, Lengyelország.

A kulcsfontosságú információkat tartalmazó dokumentum dátuma: 2017. december 1.

A dokumentum utolsó módosításának dátuma: 2024. június

Olyan terméket készülni vásárolni, amely nem egyszerű és nehezen érthető

MI EZ A TERMÉK?

TÍPUS

Származtatott termék különböző szerződés (CFD) formájában. A termék pénzügyi tőkeáttételi mechanizmust használ. A termék lehetővé teszi az ügyfél számára, hogy spekuláljon az ETF-ek árának növekedésére és csökkenésére. Az ügyfél long pozíciót nyithat, ha úgy véli, hogy a mögöttes eszköz ára emelkedni fog, vagy short pozíciót, ha úgy véli, hogy a mögöttes eszköz ára csökkenni fog.

KIFEJEZÉS

A Terméknek nincs ajánlott tartási ideje, és a befektető bármikor megszüntetheti a Termékbe történő befektetést. Az ilyen döntés a pozíció lezárásának szokásos költségein kívül nem jár rendkívüli költségekkel.

CÉLOK ÉS AZ EZEK ELÉRÉSÉT SZOLGÁLÓ INTÉZKEDÉSEK

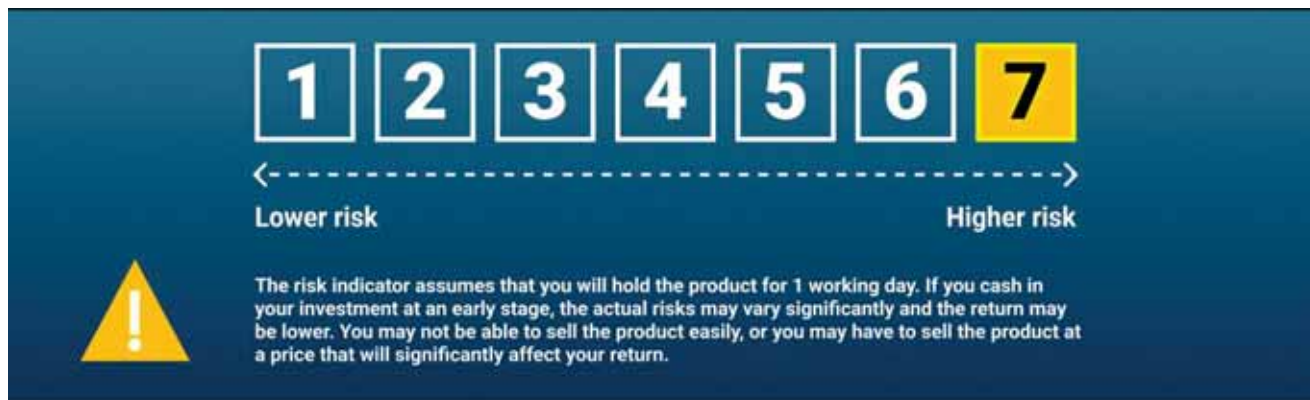
A Termék célja, hogy lehetővé tegye az ügyfél számára, hogy hasznot húzzon az alapul szolgáló eszköz árának változásaiból anélkül, hogy annak tulajdonosa lenne. A termékbefektetés megtérülési rátája a pozíció nyitárától és záróarától függ. A Termék az alapjául szolgáló eszközök árváltozásait tükrözi. A termék nyereség- és kockázati profilja szimmetrikus. A Terméken történő tranzakció megnyitásakor a Befektető befizetést hajt végre. Feltételezve, hogy a számla értéke megegyezik a betéttel, a befektető nem veszíthet többet, mint a betét értéke. Futamidő 1 év.

EGYÉNI BEFEKTETŐK MEGCÉLZÁSA

A Termék nem minden befektető számára megfelelő. A Termék olyan egyéni befektetőnek szól, aki megérti a származékos ügyletek mechanizmusát és a hozzájuk kapcsolódó kockázatokat. A befektetőnek képesnek kell lennie arra, hogy short távon is viselje az esetleges veszteségeket a teljes befektetett összeg erejéig. A Termék felhasználható befektetési célokra, spekulatív kereskedésre, portfóliódiverzifikációra és egy mögöttes eszköz kitétségének fedezésére.

MIK A KOCKÁZATOK, ÉS MIT KAPHATOK CSERÉBE?

KOCKÁZATI MUTATÓ



A kockázati mutató feltételezi, hogy a terméket 1 munkanapon keresztül tartja. Ha befektetését korai szakaszban váltja be, a tényleges kockázatok jelentősen eltérhetnek, és a hozam alacsonyabb lehet. Előfordulhat, hogy nem tudja könnyen eladni a terméket, vagy olyan áron kell eladnia a terméket, amely jelentősen befolyásolja a hozamot. A teljes kockázati index jelzi a termék kockázati szintjét más termékekhez képest. Ez azt mutatja, hogy mennyire valószínű, hogy pénzt veszít a Terméken a piaci változások miatt, vagy annak eredményeként, hogy nem tudunk fizetni Önnek. Ezt a terméket 7-ből 7-nek minősítettük, ami a

legmagasabb kockázati osztály. Ez azt jelenti, hogy a jövőbeni teljesítményből eredő potenciális veszteség nagyon magasnak minősül, és a rossz piaci feltételek valószínűleg befolyásolják a pénzfizetési képességünket. **Legyen tisztában a devizakockázattal. Előfordulhat, hogy más pénznemben kapja meg a kifizetéseket, így a kapott végső hozam a két pénznem átváltási árfolyamától függ. Ez a kockázat nem szerepel a fent bemutatott mutatóban.** Bizonyos körülmények között további kifizetésekre lehet szükség Öntől a veszteségek fedezésére. **Az esetlegesen felmerülő teljes veszteség meghaladhatja a befektetett összeget.** Ez a termék nem tartalmaz semmilyen védelmet a jövőbeni piaci teljesítmény ellen, így elveszítheti befektetésének egy részét vagy egészét. Ha mi (mi) nem tudjuk kifizetni Önnek az esedékes összeget, elveszítheti a teljes befektetését. Azonban igénybe veheti a fogyasztóvédelmi rendszert (lásd a "Mi történik, ha az XTB nem tudja kifizetni Önt?" részt). Ez a védelem nem szerepel a fent bemutatott mutatóban.

TELJESÍTMÉNY-FORGATÓKÖNYVEK

A feltüntetett adatok tartalmazzák magának a terméknek az összes költségét, de nem feltétlenül tartalmazzák az összes költséget, amelyet tanácsadójának vagy forgalmazójának fizet. A számok nem veszik figyelembe az Ön személyes adózási helyzetét, ami szintén befolyásolhatja a bevallás nagyságát. **A termékbe történő befektetés végső értéke a piac jövőbeli teljesítményétől függ. A jövőbeli piaci helyzet bizonytalan, és nem lehet pontosan megjósolni, hogyan fog alakulni. A bemutatott forgatókönyvek, kedvezőtlenek, mérsékelt és kedvezőek, a Termék legrosszabb, átlagos és legjobb kimenetelét szemléltetik.** A bemutatott forgatókönyvek a múltbeli teljesítményen és bizonyos feltételezéseken alapuló illusztrációk. **A jövőben a piacok egészen más módon fejlődhetnek.** A stressz forgatókönyv megmutatja, hogy mennyi pénzt lehet visszanyerni szélsőséges piaci körülmények között. Az itt bemutatott forgatókönyvek megmutatják, hogy befektetése milyen eredményeket hozhat. Összehasonlíthatja őket más származékos forgatókönyvekkel. A termék megvásárlása azt jelenti, hogy úgy gondolja, hogy a mögöttes eszköz ára emelkedni fog. A maximális veszteség az összes befektetett alap elvesztése lenne.

Ajánlott tartási idő: Nincs

Példa befektetésre: 10.000 EUR (a pozíció névértéke)⁶

Ha a befektető 1 év után lezárja a pozíciót

A táblázat azt mutatja, hogy egy befektetés milyen nyereséget vagy veszteséget generálhat 1 év alatt különböző forgatókönyvek szerint, 10 000 eurós befektetést feltételezve (névértéken)

FORGATÓKÖNYVEK		VXX.US
Stressz	Mit kaphat vissza a költségek után? Átlagos éves megtérülés	- 10 950 EUR -209%
Kedvezőtlen	Mit kaphat vissza a költségek után? Átlagos éves megtérülés	- 8 960 EUR -190%
Mérsékelt	Mit kaphat vissza a költségek után? Átlagos éves megtérülés	- 7 120 EUR -171%
Favor bale	Mit kaphat vissza a költségek után? Átlagos éves megtérülés	3 510 EUR -135%

Információk az egyéni befektetők megtérülési feltételeiről vagy a beépített teljesítménykorlátozásokról. A Termékbe történő befektetésből való kilépés nem jár rendkívüli költségekkel. A Terméknek nincs felső hozamfelára a befektető számára. **Nyilatkozat arról, hogy az egyéni befektető székhelye szerinti tagállam adózási szabályai befolyásolhatják a ténylegesen fizetendő összeget.** Az egyéni befektető székhelye szerinti tagállam adózási szabályai befolyásolhatják a ténylegesen fizetendő összeget.

MI TÖRTÉNIK, HA AZ XTB NEM TUD FIZETNI?

Az XTB részt vesz a Krajowy Depozyt Papierów Wartościowych S.A. kompenzációs rendszerében, amely garantálja a befektetők eszközeinek biztonságát. Az XTB fizetési képessége miatti nemteljesítés esetén minden ügyfél jogosult kártérítésre az XTB-ben felhalmozódott elvesztett pénzügyi eszközök értékéért az alkalmazandó jogszabályokban meghatározott összegig. A befektetőnek a rossz befektetési döntésből eredő esetleges veszteségére nem terjed ki a befektetőknek szóló kártalanítási vagy garanciarendszer. Ezen információ időpontjában a kompenzáció maximális összege a kompenzációs rendszer által fedezett pénzeszközök értékének 100%-ában kifejezett 3 000 EUR PLN-egyenérték, valamint az ezen összeget meghaladó többlet 90%-a, azzal a kikötéssel, hogy a kártalanítási rendszer által fedezett pénzeszközök felső határa 22 000 EUR PLN-egyenérték. Ezenkívül a befektető fenntartja magának a jogot, hogy a csődvagyomból, a szanatóriumból vagy a brókerházból a fent meghatározott összeget meghaladó követeléseit érvényesítse. A teljes kompenzációs rendszer és résztvevői felügyeletét a Lengyel Pénzügyi Felügyeleti Hatóság (KNF) gyakorolja.

MIK A KÖLTSÉGEK?

Költségek időbeli alakulása

A táblázatok a befektetésekből a különböző típusú költségek fedezésére felvett összegeket mutatják. Ezek az összegek a befektetés összegétől és a Termék tartási idejétől függenek. A bemutatott összegek illusztrációk, amelyek egy minta befektetési összegben és különböző befektetési időszakokon alapulnak.

Feltételeztük, hogy:

- befektetett összeg: 10.000 EUR (a pozíció névértéke) - a termék eredményei összhangban vannak a megadott tartási idővel

Ha a pozíció 1 év után lezárult:

- összköltség: 1028 EUR

- éves költséghatás: 10,28%

⁶ A potenciális hozamot (a beruházás átlagos éves megtérülését) a referenciaérték (névérték) százalékában kell kiszámítani, azaz: (nettó nyereség vagy veszteség)/referenciaösszeg -1 az (EU) 2021/2268 felhatalmazáson alapuló bizottsági rendelet képletének megfelelően

A KÖLTSÉGEK ÖSSZETÉTELE

A KÖLTSÉGEK ÖSSZETÉTELE		
Egyszeri költségek belépéskor vagy kilépéskor		
Belépési költségek	Nincs	0 %
Kilépési költségek	Nincs.	0 %
FOLYAMATOS KÖLTSÉGEK		
Kezelési díjak és egyéb adminisztratív vagy működési költségek	Swap pontok – a pozíció finanszírozásához kapcsolódó díj, amelyet akkor számítanak fel, amikor a pozíciót egy másik napig tartják. A számítási módszert a swappontok táblázata mutatja be.	9.95%
Tranzakciós költség	Spread érték. Pozíció nyitásakor és bezárásakor számítják ki.	0.03%
Tranzakciós költség	A spread értékében foglalt fedezet, a tranzakció értékétől függően. A pozíció nyitásakor és zárásakor számítják ki.	0.30%
KÜLÖNLEGES FELTÉTELEK MELLETT FELMERÜLŐ JÁRULÉKOS KÖLTSÉGEK		
Teljesítménydíjak	Nincs	0%

MENNYI IDEIG KELL TARTANOM A TERMÉKET, ÉS KORÁBBAN IS KIVEHETEK PÉNZT?

A befektető bármikor megszüntetheti a Termékbe történő befektetést. Az ilyen döntés nem kapcsolódik semmilyen rendkívüli költséghez, kivéve a pozíció lezárásának szokásos költségét.

Ajánlott tartási idő: Nincs

A befektető egyedileg határozza meg a Terméktartás időtartamát.

A szerződéstől való elállás határideje

A Befektető elállási nyilatkozat benyújtásával elállhat a Terméken történő tranzakciótól, ha a Termékkel kapcsolatos tranzakció hibás áron történt, és az XTB meghatározott számú referenciaintézmény árai alapján megerősíti a hibát. A részletes szabályokat, beleértve a hibás áron megkötött ügylettől való elállás határidejét és a hibás ár meghatározásának módját, a szolgáltatásnyújtásról szóló szabályzat tartalmazza.

Korai ártalmatlanítás

A befektető önállóan határozza meg a termék tulajdonjogának időtartamát. A Terméknek nincs meghatározott tartási ideje, és a pozíció lezárása nem eredményez rendkívüli díjakat és kötbérek, és nem változtatja meg a Termék kockázati profilját. Lehetőség van egy pozíció lezárására a termék kereskedési ideje alatt.

A befektetési időszak vége vagy az ajánlott tartási idő vége előtti visszaváltás következményei.

A befektető bármikor befejezheti a befektetést. Az ilyen döntés nem jár rendkívüli költségekkel.

HOGYAN tehetek PANASZT?

A befektető panaszt nyújthat be az XTB-hez az XTB által kínált termékekkel és szolgáltatásokkal kapcsolatban. Az XTB által nyújtott szolgáltatásokkal kapcsolatos panaszokat kizárólag a következő esetekben lehet benyújtani: (1) személyesen az XTB székhelyén, (2) telefonon, telefonon: +48 22 273 99 50, (3) elektronikusan, a befektető szobájában elérhető online űrlap segítségével és (4) levelezésben, az XTB székhelyének címére küldött dedikált űrlap használatával. A panaszok kivizsgálására vonatkozó részletes szabályokat a szolgáltatásnyújtásról szóló rendelet határozza meg. A panaszok benyújtásának módjára és elveire vonatkozó részletes információk a [Panasztétel menete](#) címen közzétett panaszbenyújtási utasításokban találhatók.

EGYÉB RELEVÁNS INFORMÁCIÓK

A termékre vonatkozó átfogó információkat tartalmazó minden további dokumentum, beleértve a díjakra és a termék jellemzőire vonatkozó részletes információkat, megtalálható a weboldalon (beleértve az aloldalakat is): "https://www.xtb.com/hu/kondiciok/forex-szamla".

KULCSFONTOSSÁGÚ INFORMÁCIÓKAT TARTALMAZÓ DOKUMENTUM SZINTETIKUS RÉSZVÉNY



CÉLKITŰZÉS

Ez a dokumentum kulcsfontosságú információkat nyújt erről a befektetési termékről. Ez nem marketing anyag. Az információkat törvény írja elő, hogy segítsen megérteni a termék jellegét, kockázatát, költségeit, lehetséges nyereségeit és veszteségeit, és segítsen összehasonlítani más termékekkel.

TERMÉK

Termék neve: különbözően alapuló szerződés (CFD), pénzügyi tőkeáttétel nélkül, tőzsdei árfolyam alapján (a továbbiakban: Termék).

A lakossági befektetési csomagtermék, illetve biztosítási alapú befektetési termék gyártójának neve: XTB S.A. ul. Prosta 67, 00-838 Varsó, Lengyelország, a továbbiakban: "XTB".

ISIN/UIP: Nem alkalmazható

Weboldal: www.xtb.com

További információ/telefonszám: További információ: +48 22 2019550

Az XTB S.A. felügyelete a kulcsfontosságú információkat tartalmazó dokumentummal kapcsolatban: Komisja Nadzoru Finansowego, ul. Piękna 20, 00-549 Varsó, Lengyelország.

A kulcsfontosságú információkat tartalmazó dokumentum dátuma: 2017. december 1.

A dokumentum utolsó módosításának dátuma: 2024. június

Olyan terméket készülni vásárolni, amely nem egyszerű és nehezen érthető

MI EZ A TERMÉK?

TÍPUS

Származtatott termék különböző szerződés (CFD) formájában. A termék lehetővé teszi az ügyfél számára, hogy spekuláljon a készletek árának növekedésére és csökkenésére a nemzetközi piacokon. Az ügyfél long pozíciót nyithat, ha úgy véli, hogy a mögöttes eszköz ára emelkedni fog, vagy short pozíciót, ha úgy véli, hogy a mögöttes eszköz ára csökkenni fog.

KIFEJEZÉS

A Terméknek nincs ajánlott tartási ideje, és a befektető bármikor megszüntetheti a Termékbe történő befektetést. Az ilyen döntés a pozíció lezárásának szokásos költségein kívül nem jár rendkívüli költségekkel.

CÉLOK ÉS AZ EZEK ELÉRÉSÉT SZOLGÁLÓ INTÉZKEDÉSEK

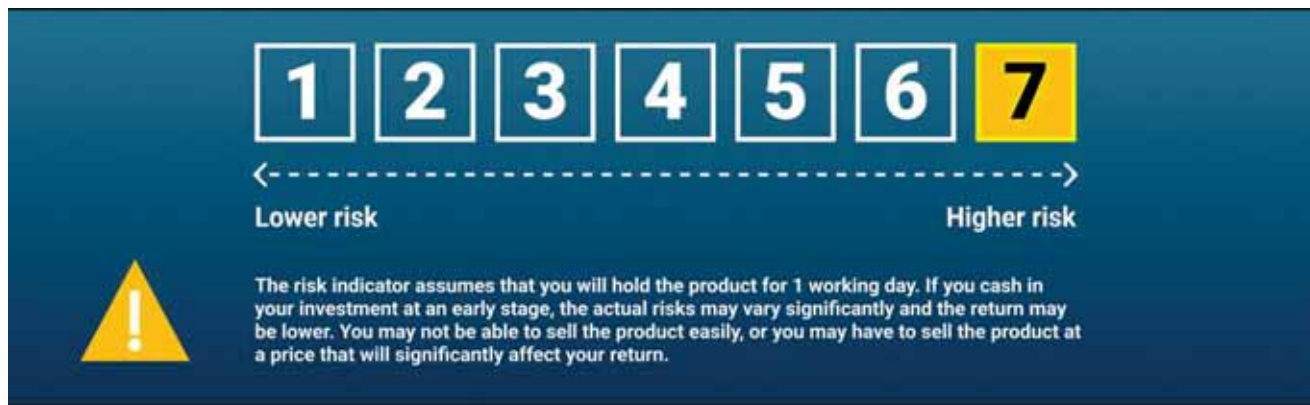
A Termék célja, hogy lehetővé tegye az ügyfél számára, hogy hasznot húzzon az alapul szolgáló eszköz árának változásaiból anélkül, hogy annak tulajdonosa lenne. A termékbefektetés megtérülési rátája a pozíció nyitóárától és záróárától függ. A Termék az alapjául szolgáló eszközök árváltozásait tükrözi. A termék nyereség- és kockázati profilja szimmetrikus. A Terméken történő tranzakció megnyitásakor a Befektető befizetést hajt végre. Feltételezve, hogy a számla értéke megegyezik a betéttel, a befektető nem veszíthet többet, mint a betét értéke.

EGYÉNI BEFEKTETŐK MEGCÉLZÁSA

A Termék nem minden befektető számára megfelelő. A Termék olyan egyéni befektetőnek szól, aki megérti a származékos ügyletek mechanizmusát és a hozzájuk kapcsolódó kockázatokat. A befektetőnek képesnek kell lennie arra, hogy short távon is viselje az esetleges veszteségeket a teljes befektetett összeg erejéig. A Termék felhasználható befektetési célokra, spekulatív kereskedésre, portfóliódiverzifikációra és egy mögöttes eszköz kitétségének fedezésére.

MIK A KOCKÁZATOK, ÉS MIT KAPHATOK CSERÉBE?

KOCKÁZATI MUTATÓ



A kockázati mutató feltételezi, hogy a terméket 1 munkanapon keresztül tartja. Ha befektetését korai szakaszban váltja be, a tényleges kockázatok jelentősen eltérhetnek, és a hozam alacsonyabb lehet. Előfordulhat, hogy nem tudja könnyen eladni a terméket, vagy olyan áron kell eladnia a terméket, amely jelentősen befolyásolja a hozamot. A teljes kockázati index jelzi a termék kockázati szintjét más termékekhez képest. Ez azt mutatja, hogy mennyire valószínű, hogy pénzt veszít a Terméken a piaci változások miatt, vagy annak eredményeként, hogy nem tudunk fizetni Önnek. Ezt a terméket 7-ből 7-nek minősítettük, ami a legmagasabb kockázati osztály. Ez azt jelenti, hogy a jövőbeni teljesítményből eredő potenciális veszteség nagyon magasnak minősül, és a rossz piaci feltételek valószínűleg befolyásolják a pénzfizetési képességünket. **Legyen tisztában a devizakockázattal. Előfordulhat, hogy más pénznemben kapja meg a kifizetéseket, így a kapott végső hozam a két pénznem átváltási árfolyamától függ. Ez a kockázat nem szerepel a fent bemutatott mutatóban.** Bizonyos körülmények között további kifizetésekre lehet szükség Öntől a veszteségek fedezésére. **Az esetlegesen felmerülő teljes veszteség meghaladhatja a befektetett összeget.** Ez a termék nem tartalmaz semmilyen védelmet a jövőbeli piaci teljesítmény ellen, így elveszítheti pénzbefektetésének egy részét vagy egészét. Ha mi (mi) nem tudjuk kifizetni Önnek az esedékes összeget, elveszítheti a teljes befektetését. Azonban igénybe veheti a fogyasztóvédelmi rendszert (lásd a "Mi történik, ha az XTB nem tudja kifizetni Önt?" részt). Ez a védelem nem szerepel a fent bemutatott mutatóban.

TELJESÍTMÉNY-FORGATÓKÖNYV

A feltüntetett adatok tartalmazzák magának a terméknek az összes költségét, de nem feltétlenül tartalmazzák az összes költséget, amelyet tanácsadójának vagy forgalmazójának fizet. A számok nem veszik figyelembe az Ön személyes adózási helyzetét, ami szintén befolyásolhatja a bevallás nagyságát. **A termékbe történő befektetés végső értéke a piac jövőbeli teljesítményétől függ. A jövőbeli piaci helyzet bizonytalan, és nem lehet pontosan megjósolni, hogyan fog alakulni. A bemutatott forgatókönyvek, kedvezőtlenek, mérsékelték és kedvezőek, a Termék legrosszabb, átlagos és legjobb kimenetelét szemléltetik.** A bemutatott forgatókönyvek a múltbeli teljesítményen és bizonyos feltételezéseken alapuló illusztrációk. **A jövőben a piacok egészen más módon fejlődhetnek.** A stressz forgatókönyv megmutatja, hogy mennyi pénzt lehet visszanyerni szélsőséges piaci körülmények között. Az itt bemutatott forgatókönyvek megmutatják, hogy befektetése milyen eredményeket hozhat. Összehasonlíthatja őket más származékos forgatókönyvekkel. A termék megvásárlása azt jelenti, hogy úgy gondolja, hogy a mögöttes eszköz ára emelkedni fog. A maximális veszteség az összes befektetett alap elvesztése lenne.

Ajánlott tartási idő: Nincs

Példa befektetésre: 10.000 EUR (a pozíció névértéke)⁷

Ha a befektető 1 év után lezárja a pozíciót

A táblázat azt mutatja, hogy egy befektetés milyen nyereséget vagy veszteséget generálhat 1 év alatt különböző forgatókönyvek szerint, 10 000 eurós befektetést feltételezve (névértéken)

FORGATÓKÖNYVEK		AAPL. MINKET
Stressz	Mit kaphat vissza a költségek után? Átlagos éves megtérülés	-9 910 EUR -200%
Kedvezőtlen	Mit kaphat vissza a költségek után? Átlagos éves megtérülés	-4 270 EUR -143%
Mérsékelt	Mit kaphat vissza a költségek után? Átlagos éves megtérülés	-1 110 EUR -111%
Favor bale	Mit kaphat vissza a költségek után? Átlagos éves megtérülés	3 790 EUR -62%

Információk az egyéni befektetők megtérülési feltételeiről vagy a beépített teljesítménykorlátozásokról. A Termékbe történő befektetésből való kilépés nem jár rendkívüli költségekkel. A Terméknek nincs felső hozamfelára a befektető számára. **Nyilatkozat arról, hogy az egyéni befektető székhelye szerinti tagállam adózási szabályai befolyásolhatják a ténylegesen fizetendő összeget.** Az egyéni befektető székhelye szerinti tagállam adózási szabályai befolyásolhatják a ténylegesen fizetendő összeget.

MI TÖRTÉNIK, HA AZ XTB NEM TUD FIZETNI?

Az XTB részt vesz a Krajowy Depozyt Papierów Wartościowych S.A. kompenzációs rendszerében, amely garantálja a befektetők eszközeinek biztonságát. Az XTB fizetési képtelensége miatti nemteljesítés esetén minden ügyfél jogosult kártérítésre az XTB-ben felhalmozódott elvesztett pénzügyi eszközök értékéért az alkalmazandó jogszabályokban meghatározott összegig. A befektetőnek a rossz befektetési döntésből eredő esetleges veszteségére nem terjed ki a befektetőknek szóló kártalanítási vagy garanciarendszer. Ezen információ időpontjában a kompenzáció maximális összege a kompenzációs rendszer által fedezett pénzeszközök értékének 100%-ában kifejezett 3 000 EUR PLN-egyenérték, valamint az ezen összeget meghaladó többlet 90%-a, azzal a kikötéssel, hogy a kártalanítási rendszer által fedezett pénzeszközök felső határa 22 000 EUR PLN-egyenérték. Ezenkívül a befektető fenntartja magának a jogot, hogy a

⁷ A potenciális hozamot (a beruházás átlagos éves megtérülését) a referenciaérték (névérték) százalékában kell kiszámítani, azaz: (nettó nyereség vagy veszteség)/referenciaösszeg -1 az (EU) 2021/2268 felhatalmazáson alapuló bizottsági rendelet képletének megfelelően

csődvagyonból, a szanatóriumból vagy a brókerházból a fent meghatározott összeget meghaladó követeléseit érvényesítse. A teljes kompenzációs rendszer és résztvevői felügyeletét a Lengyel Pénzügyi Felügyeleti Hatóság (KNF) gyakorolja.

MIK A KÖLTSÉGEK?

Költségek időbeli alakulása

A táblázatok a befektetésekből a különböző típusú költségek fedezésére felvett összegeket mutatják. Ezek az összegek a befektetés összegétől és a Termék tartási idejétől függenek. A bemutatott összegek illusztrációk, amelyek egy minta befektetési összegben és különböző befektetési időszakokon alapulnak.

Feltételeztük, hogy:

- befektetett összeg: 10.000 EUR (a pozíció névértéke) - a termék eredményei összhangban vannak a megadott tartási idővel

Ha a pozíció 1 év után lezárult:

- összköltség: 23 EUR

- éves költséghatás: 0,23 %

A KÖLTSÉGEK ÖSSZETÉTELE

Egyszeri költségek belépéskor vagy kilépéskor		
Belépési költségek	A származékos ügyletekre felszámított jutalék - szintetikus részvények egy adott piacon.	a tranzakció értékének 0,10%-a, minimum \$8+ a tranzakciós érték 0,00221%-a (a "Sec díjjal" kapcsolatban)
Kilépési költségek	A származékos ügyletekre felszámított jutalék - szintetikus részvények egy adott piacon.	a tranzakció értékének 0,10%-a, minimum \$8+ a tranzakciós érték 0,00221%-a (a "Sec díjjal" kapcsolatban)

FOLYAMATOS KÖLTSÉGEK

Kezelési díjak és egyéb adminisztratív vagy működési költségek	Swap pontok – a pozíció finanszírozásához kapcsolódó díj, amelyet akkor számítanak fel, amikor a pozíciót egy másik napig tartják. A számítási módszert a swappontok táblázata mutatja be.	0%
Tranzakciós költség	Spread érték. Pozíció nyitásakor és bezárásakor számítják ki.	0.03%
Tranzakciós költség	A spread értékében foglalt fedezet, a tranzakció értékétől függően. A pozíció nyitásakor és zárásakor számítják ki.	0%

KÜLÖNLEGES FELTÉTELEK MELLETT FELMERÜLŐ TÖBBLETKÖLTSÉGEK

Teljesítménydíjak	Nincs	0%
--------------------------	-------	----

MENNYI IDEIG KELL TARTANOM A TERMÉKET, ÉS KORÁBBAN IS KIVEHETEK PÉNZT?

A befektető bármikor megszüntetheti a Termékbe történő befektetést. Az ilyen döntés nem kapcsolódik semmilyen rendkívüli költséghez, kivéve a pozíció lezárásának szokásos költségét.

Ajánlott tartási idő: Nincs

A befektető egyedileg határozza meg a Terméktartás időtartamát.

A szerződéstől való elállás határideje

A Befektető elállási nyilatkozat benyújtásával elállhat a Terméken történő tranzakciótól, ha a Termékkel kapcsolatos tranzakció hibás áron történt, és az XTB meghatározott számú referenciainstanz árjai alapján megerősíti a hibát. A részletes szabályokat, beleértve a hibás áron megkötött ügylettől való elállás határidejét és a hibás ár meghatározásának módját, a szolgáltatásnyújtásról szóló szabályzat tartalmazza.

Korai ártalmatlanítás

A befektető önállóan határozza meg a termék tulajdonjogának időtartamát. A Terméknek nincs meghatározott tartási ideje, és a pozíció lezárása nem eredményez rendkívüli díjakat és kötbérek, és nem változtatja meg a Termék kockázati profilját. Lehetőség van egy pozíció lezárására a termék kereskedési ideje alatt.

A befektetési időszak vége vagy az ajánlott tartási idő vége előtti visszaváltás következményei.

A befektető bármikor befejezheti a befektetést. Az ilyen döntés nem jár rendkívüli költségekkel.

HOGYAN tehetek PANASZT?

A befektető panaszt nyújthat be az XTB-hez az XTB által kínált termékekkel és szolgáltatásokkal kapcsolatban. Az XTB által nyújtott szolgáltatásokkal kapcsolatos panaszokat kizárólag a következő esetekben lehet benyújtani: (1) személyesen az XTB székhelyén, (2) telefonon, telefonon: +48 22 273 99 50, (3) elektronikusan, a befektető szobájában elérhető online űrlap segítségével és (4) levelezésben, az XTB székhelyének címére küldött dedikált űrlap használatával. A panaszok kivizsgálására vonatkozó részletes szabályokat a szolgáltatásnyújtásról szóló rendelet határozza meg. A panaszok benyújtásának módjára és elveire vonatkozó részletes információk a [Panasztétel menete](#) címen közzétett panaszbenyújtási utasításokban találhatók.

EGYÉB RELEVÁNS INFORMÁCIÓK

A termékre vonatkozó átfogó információkat tartalmazó minden további dokumentum, beleértve a díjakra és a termék jellemzőire vonatkozó részletes információkat, megtalálható a weboldalon (beleértve az aloldalakat is): "https://www.xtb.com/hu/kondiciok/forex-szamla".

TŐZSDÉN KERESKEDETT ALAPOK ETF



A dokumentum utolsó módosításának dátuma: 2024. November

A tőzsdén kereskedett alapok ("ETF") nyíltvégű befektetési alapok, amelyek a legtöbb esetben a részvények vagy kötvények indexét utánozzák, és ETF-alapként vannak megjelölve, ami azt jelenti, hogy szabadon forgalomba hozhatók az EU-ban.

Az Európai Unió előírásainak megfelelően az ETF-kibocsátóknak minden ETF-alapra vonatkozóan ki kell adniuk a kulcsfontosságú befektetői információkat ("KID"). A KID összefoglaló információkat nyújt az ETF-ről annak érdekében, hogy segítse a befektetőket az ETF-be történő befektetés eldöntésében. Az irányelv előírja, hogy a kulcsfontosságú információkat tartalmazó dokumentumot a befektetés előtt a befektetők rendelkezésére kell bocsátani az érintett tőzsdén kereskedett alap tekintetében. Az alábbiakban felsoroljuk az ETF-hez kapcsolódó ETF-szolgáltatókat, amelyek elérhetők az XTB-n keresztül, valamint weboldalakra mutató linkeket, amelyek segítenek a befektetőknek a megfelelő KID megszerzésében. Az XTB nem ETF-kibocsátó, ezért nem hoz létre kulcsfontosságú információkat tartalmazó dokumentumot ezekhez a termékekhez.

A befektetőknek figyelembe kell venniük, hogy az ETF-termékekre nem vonatkozik semmilyen tőkevédelem vagy garancia, ezért a befektetőknek nem szabad ilyen termékekbe befektetniük, kivéve, ha a befektetett tőke teljes összegéig veszteséget szenvedhetnek. Az ETF alapok értéke csökkenhet és emelkedhet is, és a múltbeli eredmények nem megbízható mutatói a jövőbeli eredményeknek. Az ETF-be történő befektetések kockázattal járnak. A kapcsolódó kockázatokkal kapcsolatos jobb tájékoztatás érdekében ismerkedjen meg az egyes szolgáltatók kulcsfontosságú információkat tartalmazó dokumentumában szereplő, kockázatokra vonatkozó releváns információkkal és egyéb tájékoztató dokumentumokkal.

A következő táblázatban linkek találhatók az ETF kibocsátóinak weboldalaira, ahol az ETF eszközökbe történő befektetésekre vonatkozó szükséges információkat közzéteszik.

Szám	Szimbólum	Leírás	Link
1	36B3.DE	iShares MSCI Europe SRI UCITS ETF (Dist EUR)	KID
2	4BRZ.DE	iShares MSCI Brazil UCITS ETF (Acc USD)	KID
3	4GLD.DE	Deutsche Boerse Commodities GmbH Xetra-Gold [®] Bearer Notes ETC (EUR)	KID
4	5MVL.DE	iShares Edge MSCI EM ValueFactor UCITS ETF (Acc EUR)	KID
5	AASI.FR	Amundi Msci EM Asia UCITS ETF (Acc EUR)	KID
6	AGED.UK	iShares Ageing Population UCITS ETF (Acc USD)	KID
7	AGGG.UK	iShares Core Global Aggregate Bond UCITS ETF (Dist USD)	KID
8	AGGU.UK	iShares Core Global Aggregate Bond UCITS ETF (Acc USD)	KID
9	AIGI.UK	WistomTree Industrial Metals ETC (USD)	KID
10	AMEM.DE	Amundi MSCI Emerging Markets UCITS ETF (Acc EUR)	KID
11	ASI.FR	Lyxor MSCI China ESG Leaders Extra ETF (Acc EUR)	KID
12	AYEM.DE	iShares MSCI EM IMI ESG Screened UCITS ETF (Acc EUR)	KIID
13	AYEP.DE	iShares Asia Property Yield UCITS ETF (Acc EUR)	KID
14	BATT.NL	L&G Battery Value-Chain UCITS ETF (Acc EUR)	KID
15	BCHN.UK	Invesco Elwood Global Blockchain UCITS ETF (Acc USD)	KID
16	BNK.FR	Lyxor Stoxx European 600 Banks UCITS ETF (Acc EUR)	KID

17	BNKE.FR	Lyxor Euro Stoxx Banks UCITS ETF (Acc EUR)	KID
18	BX4.FR	Lyxor CAC 40 Daily Double Short UCITS ETF (Acc EUR)	KIID
19	BXX.FR	Lyxor Euro Stoxx 50 Daily 2X Inverse UCITS ETF (Acc EUR)	KID
20	C40.FR	Amundi CAC 40 ESG UCITS DR ETF (Acc EUR)	KID
21	C50.FR	Amundi Euro Stoxx 50 UCITS ETF (Acc EUR)	KID
22	CAC.FR	Lyxor CAC 40 UCITS ETF (Dist EUR)	KID
23	CBU0.UK	iShares USD Treasury Bond 7-10yr UCITS ETF (Acc USD)	KID
24	CCAU.UK	iShares MSCI Canada UCITS ETF (Acc USD)	KID
25	CEBB.DE	iShares MSCI Russia ADR/GDR UCITS ETF (Acc EUR)	KIID
26	CEMS.DE	iShares Edge MSCI Europe Value Factor UCITS ETF (Acc EUR)	KID
27	CEU1.UK	iShares Core MSCI EMU UCITS ETF (Acc GBP)	KID
28	CIND.UK	iShares DowJones Industrial Avg UCITS ETF (Acc USD)	KID
29	CNDX.UK	iShares NASDAQ 100 UCITS ETF (Acc USD)	KID
30	CNYA.DE	iShares MSCI China A UCITS ETF (Acc EUR)	KID
31	CNYB.DE	iShares China CNY Bond UCITS ETF (Dist EUR)	KID
32	CORP.UK	iShares Global Corp Bond UCITS ETF (Dist USD)	KID
33	CRUD.UK	WisdomTree WTI Crude Oil ETC (USD)	KID
34	CSPX.UK	iShares Core S&P 500 UCITS ETF (Acc USD)	KID
35	DAXEX.DE	iShares Core DAX UCITS ETF (Acc EUR)	KID
36	DBPG.DE	Xtrackers S&P 500 2x Leveraged Daily Swap UCITS ETF (Acc EUR)	KID
37	DGTL.UK	iShares Digitalisation UCITS ETF (Acc USD)	KID
38	DPYA.UK	iShares DevelopedMarketsPropYld UCITS ETF (Acc USD)	KID
39	DPYE.UK	iShares DevelopedMarketsPropYld UCITS ETF (Acc EUR)	KID
40	DSB.FR	Lyxor Bund Daily -2x Inverse UCITS ETF (Acc EUR)	KID
41	DSD.FR	Lyxor Daily Shortdax X2 UCITS ETF (Acc EUR)	KIID
42	DSP5.FR	Lyxor S&P 500 Daily -2x Inverse UCITS ETF (Acc EUR)	KID
43	DTLA.UK	iShares USD Treasury Bond 20+yr UCITS ETF (Acc USD)	KID
44	DXS3.DE	Xtrackers S&P 500 Inverse Daily Swap UCITS ETF (Acc EUR)	KID
45	ECAR.UK	iShares Elctrc Vehcls andDrivngTch UCITS ETF (Acc USD)	KID
46	EDM4.DE	iShares MSCI EMU ESG Enhanced UCITS ETF (Acc EUR)	KID
47	EGLN.UK	iShares Physical Gold ETC (EUR)	KID
48	EIMI.UK	iShares Core MSCI EM IMI UCITS ETF (Acc USD)	KID
49	EIMU.UK	iShares Core MSCI EM IMI UCITS ETF (Dist USD)	KID
50	EMEC.DE	BNPP Easy ECPI Circular Economy Leaders Track Classic UCITS ETF (Acc EUR)	KID
51	EMIM.UK	iShares Core MSCI EM IMI UCITS ETF (Acc GBP)	KID
52	EMMV.UK	iShares Edge MSCI EM Minimum Volatility UCITS ETF (Acc USD)	KID
53	EQQQ.UK	Invesco EQQQ NASDAQ-100 UCITS ETF (Dist GBP)	KID
54	ESD.FR	Bnp Paribas Easy S&P 500 UCITS ETF (Acc USD)	KID
55	ETDD.FR	Bnp Paribas Easy Euro Stoxx 50 UCITS ETF (Acc EUR)	KID

56	ETFBM40TR.PL	Beta ETF mWIG40TR Portfelowy FIZ (Acc PLN)	KID
57	ETFBNDXPL.PL	BETA ETF NASDAQ-100 PLN Hedged Portfelowy FIZ ETF (Acc PLN)	KID
58	ETFBS80TR.PL	Beta ETF sWIG80TR Portfelowy FIZ (Acc PLN)	KID
59	ETFBSPXPL.PL	BETA ETF S&P 500 PLN-HEDGED PORTFELOWY FIZ (Acc PLN)	KID
60	ETFBTBSP.PL	BETA ETF TBSP Portfelowy FIZ (Acc PLN)	KID
61	ETFBW20LV.PL	BETA ETF WIG20LEV Portfelowy FIZ (Acc PLN)	KIID
62	ETFBW20ST.PL	BETA ETF WIG20short Portfelowy FIZ (Acc PLN)	KID
63	ETFBW20TR.PL	Beta ETF WIG20TR Portfelowy FIZ (Acc PLN)	KID
64	ETFBWTECH.PL	BETA ETF WIGtech Portfelowy FIZ (Acc PLN)	KID
65	EUN0.DE	iShares Edge MSCI Europe Minimum Volatility UCITS ETF (Acc EUR)	KID
66	EUN2.DE	iShares EURO STOXX 50 UCITS ETF (Dist EUR)	KID
67	EUN5.DE	iShares Core EUR Corp Bond UCITS ETF (Dist EUR)	KID
68	EUNA.DE	iShares Core Global Aggregate Bond UCITS ETF (Acc EUR)	KID
69	EUNH.DE	iShares Core EUR Govt Bond UCITS ETF (Dist EUR)	KID
70	EUNL.DE	iShares Core MSCI World UCITS ETF (Acc EUR)	KID
71	EUNW.DE	iShares EUR High Yield Corp Bond UCITS ETF (Dist EUR)	KID
72	EXH4.DE	iShares STOXX Europe 600 Ind Goods & Serv UCITS ETF (Dist EUR)	KID
73	FLOA.UK	iShares USD Floating Rate Bond UCITS ETF (Acc USD)	KID
74	FLOT.UK	iShares USD Floating Rate Bond UCITS ETF (Dist USD)	KID
75	GDX.UK	VanEck Gold Miners UCITS ETF (Acc USD)	KID
76	GDXJ.UK	VanEck Junior Gold Miners UCITS ETF (Acc USD)	KID
77	GLDV.UK	SPDR S&P Gbl Div Aristocrats UCITS ETF (Dist USD)	KID
78	GMVM.DE	VanEck Morningstar US Sustainable Wide Moat UCITS ETF (Acc EUR)	KID
79	GRE.FR	Lyxor FTSE Athex Large Cap UCITS ETF (Dist EUR)	KID
80	HEAL.UK	iShares Healthcare Innovation UCITS ETF (Acc USD)	KID
81	HMAD.UK	HSBC MSCI AC FAR EAST EX JAPAN UCITS ETF (Acc USD)	KID
82	HRUD.UK	HSBC MSCI RUSSIA CAPPED UCITS ETF (Dist USD)	KIID
83	HSI.FR	Lyxor Hong Kong HSI UCITS ETF (Dist EUR)	KID
84	HTWO.UK	L&G Hydrogen Economy UCITS ETF (Acc USD)	KID
85	IAPD.NL	iShares Asia Pacific Dividend UCITS ETF (Dist EUR)	KID
86	IAPD.UK	iShares Asia Pacific Dividend UCITS ETF (Dist USD)	KID
87	IASP.UK	iShares Asia Property Yield UCITS ETF (Dist GBP)	KID
88	IAUP.UK	iShares Gold Producers UCITS ETF (Acc USD)	KID
89	IBC4.DE	iShares MSCI South Africa UCITS ETF (Acc EUR)	KID
90	IBC5.DE	iShares \$ TIPS UCITS ETF (Acc EUR)	KID
91	IBC6.DE	iShares MSCI Australia UCITS ETF (Acc EUR)	KID
92	IBCD.DE	iShares USD Corp Bond UCITS ETF (Dist EUR)	KID
93	IBCI.DE	iShares InflationLinkedGovtBd UCITS ETF (Acc EUR)	KID
94	IBCI.DE	iShares MSCI Poland UCITS ETF (Acc EUR)	KID

95	IBCK.DE	iShares Edge S&P 500 Minimum Volatility UCITS ETF (Acc EUR)	KID
96	IBCX.NL	iShares EUR Corp Bond Large Cap UCITS ETF (Dist EUR)	KID
97	IB CZ.DE	iShares Edge MSCI World Multifactor UCITS ETF (Acc EUR)	KID
98	IBEXA.ES	Lyxor IBEX 35 Doble Apalancado Diario UCITS ETF (Acc EUR)	KID
99	IBTA.UK	iShares USD Treasury Bond 1-3yr UCITS ETF (Acc USD)	KID
100	IBTE.UK	iShares USD Treasury Bond 1-3yr UCITS ETF (Acc EUR)	KID
101	IBZL.NL	iShares MSCI Brazil UCITS ETF (Dist EUR)	KID
102	ICHN.NL	iShares MSCI China UCITS ETF (Acc USD)	KID
103	ICOM.UK	iShares Diversified Commodity Swap UCITS ETF (Acc USD)	KID
104	IDIN.UK	iShares Global Infrastructure UCITS ETF (Dist USD)	KID
105	IDNA.UK	iShares MSCI North America UCITS ETF (Dist USD)	KID
106	IDTL.UK	iShares USD Treasury Bond 20+yr UCITS ETF (Dist USD)	KID
107	IDTM.UK	iShares USD Treasury Bond 7-10yr UCITS ETF (Dist USD)	KID
108	IDTP.UK	iShares USD TIPS UCITS ETF (Acc USD)	KID
109	IDUP.UK	iShares US Property Yield UCITS ETF (Dist USD)	KID
110	IDUS.UK	iShares S&P 500 UCITS ETF (Dist USD)	KID
111	IDVY.NL	iShares Euro Dividend UCITS ETF (Dist EUR)	KID
112	IDWP.UK	iShares Developed Markets Property Yield UCITS ETF (Dist USD)	KID
113	IEAC.UK	iShares Core EUR Corp Bond UCITS ETF (Dist EUR)	KID
114	IEDY.UK	iShares EM Dividend UCITS ETF (Dist USD)	KID
115	IEMB.UK	iShares J.P. Morgan USD EM Bond UCITS ETF (Dist USD)	KID
116	IEML.UK	iShares JP Morgan EM Local Government Bond UCITS ETF (Dist USD)	KID
117	IEVL.UK	iShares Edge MSCI Europe Value Factor UCITS ETF (Acc EUR)	KID
118	IFFF.UK	iShares MSCI AC FarEast ex-Japan UCITS ETF (Dist GBP)	KID
119	IGLN.UK	iShares Physical Gold ETC (USD)	KID
120	IGLT.UK	iShares Core UK Gilts UCITS ETF (Dist GBP)	KID
121	IH2O.UK	iShares Global Water UCITS ETF (Dist GBP)	KID
122	IHYG.UK	iShares EUR High Yield Corp Bond UCITS ETF (Dist EUR)	KID
123	IHZU.UK	iShares USD High Yield Corp Bond UCITS ETF (Dist USD)	KID
124	IJPD.UK	iShares MSCI Japan USD Hedged UCITS ETF (Acc USD)	KID
125	IMAE.NL	iShares Core MSCI Europe UCITS ETF (Acc EUR)	KID
126	INR.FR	Lyxor MSCI India UCITS ETF (Acc EUR)	KID
127	IOGP.UK	iShares Oil & Gas Exploration & Production UCITS ETF (Acc USD)	KID
128	IPDM.UK	iShares Physical Palladium ETC (USD)	KID
129	IPLT.UK	iShares Physical Platinum ETC (USD)	KID
130	IPOL.UK	iShares MSCI Poland UCITS ETF (Acc USD)	KID
131	IPRE.DE	iShares European Property Yield UCITS ETF (Acc EUR)	KID
132	IPRP.NL	iShares European Property Yield UCITS ETF (Dist EUR)	KID
133	IPRV.UK	iShares Listed Private Equity UCITS ETF (Dist GBP)	KID

134	IQQ0.DE	iShares Edge MSCI World Minimum Volatility UCITS ETF (Acc EUR)	KID
135	IQQ6.DE	iShares Developed Markets Property Yield UCITS ETF (Dist EUR)	KID
136	IQQH.DE	iShares Global Clean Energy UCITS ETF (Dist EUR)	KID
137	IQQQ.DE	iShares Global Water UCITS ETF (Dist EUR)	KID
138	IQQW.DE	iShares MSCI World UCITS ETF (Dist EUR)	KID
139	IS0E.DE	iShares Gold Producers UCITS ETF (Acc EUR)	KID
140	IS31.DE	iShares Edge S&P 500 Minimum Volatility UCITS ETF (Acc EUR)	KID
141	IS3N.DE	iShares Core MSCI EM IMI UCITS ETF (Acc EUR)	KID
142	IS3Q.DE	iShares Edge MSCI Wid Qual Factor UCITS ETF (Acc EUR)	KID
143	IS3R.DE	iShares Edge MSCI World Momentum Factor UCITS ETF (Acc EUR)	KID
144	IS3S.DE	iShares Edge MSCI World Value Factor UCITS ETF (Acc EUR)	KID
145	ISAC.UK	iShares MSCI ACWI UCITS ETF (Acc USD)	KID
146	ISAG.UK	iShares Agribusiness UCITS ETF (Acc USD)	KID
147	ISDE.UK	iShares MSCI EM Islamic UCITS ETF (Dist USD)	KID
148	ISF.UK	iShares Core FTSE 100 UCITS ETF (Dist GBP)	KID
149	ISLN.UK	iShares Physical Silver ETC (USD)	KID
150	ITKY.NL	iShares MSCI Turkey UCITS ETF (Dist EUR)	KID
151	IUAA.UK	iShares US Aggregate Bond UCITS ETF (Acc USD)	KID
152	IUAG.UK	iShares US Aggregate Bond UCITS ETF (Dist USD)	KID
153	IUCD.UK	iShares S&P 500 Consumer Discretionary Sector UCITS ETF (Acc USD)	KID
154	IUCM.UK	iShares S&P 500 Communication Sector UCITS ETF (Acc USD)	KID
155	IUCS.UK	iShares S&P 500 Cons Staples Sec UCITS ETF (Acc USD)	KID
156	IUES.UK	iShares S&P 500 Energy Sector UCITS ETF (Acc USD)	KID
157	IUFS.UK	iShares S&P 500 Financials Sector UCITS ETF (Acc USD)	KID
158	IUHC.UK	iShares S&P 500 Health Care Sector UCITS ETF (Acc USD)	KID
159	IUIT.UK	iShares S&P 500 Information Technology Sector UCITS ETF (Acc USD)	KID
160	IUKD.UK	iShares UK Dividend UCITS ETF (Dist GBP)	KID
161	IUKP.UK	iShares UK Property UCITS ETF (Dist GBP)	KID
162	IUS7.DE	iShares J.P. Morgan USD EM Bond UCITS ETF (Dist EUR)	KID
163	IUSA.DE	iShares S&P 500 UCITS ETF (Dist EUR)	KID
164	IUSA.UK	iShares S&P 500 UCITS ETF (Dist GBP)	KID
165	IUSE.UK	iShares S&P 500 EUR Hedged UCITS ETF (Acc EUR)	KID
166	IUSM.DE	iShares USD Treasury Bond 7-10yr UCITS ETF (Dist EUR)	KID
167	IUSN.DE	iShares Msci World Small Cap UCITS ETF (Acc EUR)	KID
168	IUUS.UK	iShares S&P 500 Utilities Sector UCITS ETF (Acc USD)	KID
169	IWDA.UK	iShares Core MSCI World UCITS ETF (Acc USD)	KID
170	IWDP.UK	iShares Developed Markets Property Yield UCITS ETF (Dist GBP)	KID
171	IWMO.UK	iShares Edge MSCI World Momentum Factor UCITS ETF (Acc USD)	KID
172	IWQU.DE	iShares Edge MSCIWorld Qlty Factor UCITS ETF (Acc EUR)	KID

173	IWRD.UK	iShares MSCI World UCITS ETF (Dist GBP)	KID
174	JPEA.UK	iShares J.P. Morgan USD EM Bond UCITS ETF (Acc USD)	KID
175	JPEE.UK	iShares J.P. Morgan USD EM Bond UCITS ETF (Acc EUR)	KID
176	LEM.FR	Lyxor MSCI Emerging Markets UCITS ETF (Acc EUR)	KID
177	LOCK.UK	iShares Digital Security UCITS ETF (Acc USD)	KID
178	LQDA.UK	iShares USD Corp Bond UCITS ETF (Acc USD)	KID
179	LQDE.UK	iShares USD Corp Bond UCITS ETF (Dist USD)	KID
180	LQQ.FR	Lyxor Nasdaq-100 Daily Leveraged UCIST ETF (Acc EUR)	KID
181	LTAM.NL	iShares MSCI EM Latin America UCITS ETF (Dist EUR)	KID
182	LTM.FR	Lyxor MSCI EM Latin America UCITS ETF (Acc EUR)	KID
183	LVC.FR	Lyxor CAC 40 Daily 2X Leveraged UCITS ETF (Acc EUR)	KID
184	LVO.NL	Lyxor S&P 500 VIX Futures Enhanced Roll UCITS ETF (Acc EUR)	KID
185	LYPG.DE	Lyxor MSCI World Information Technology TR UCITS ETF (Acc EUR)	KID
186	LYXI.DE	Lyxor MSCI Indonesia UCITS ETF (Acc EUR)	KID
187	LYXIB.ES	Lyxor IBEX35 UCITS ETF (Dist EUR)	KID
188	MDAXEX.DE	iShares MDAX UCITS ETF (Acc EUR)	KID
189	MIDD.UK	iShares FTSE 250 UCITS ETF (Dist GBP)	KID
190	MSE.FR	Lyxor Euro Stoxx 50 UCITS ETF (Dist EUR)	KID
191	MTD.FR	Lyxor Euro Government Bond 7-10Y UCITS ETF (Acc EUR)	KID
192	NGAS.UK	WisdomTree Natural Gas ETC (USD)	KID
193	OD7F.DE	WisdomTree WTI Crude Oil ETC (EUR)	KID
194	QDIV.UK	iShares MSCI USA Quality Dividend UCITS ETF (Dist USD)	KID
195	QDVE.DE	iShares S&P 500 Information Technology Sector UCITS ETF (Acc EUR)	KID
196	QDVI.DE	iShares Edge MSCI USA Value Factor UCITS ETF (Acc EUR)	KID
197	R2US.UK	SPDR Russell 2000 U.S. Small Cap UCITS ETF (Acc USD)	KID
198	RBOT.UK	iShares Automation & Robotics UCITS ETF (Acc USD)	KID
199	ROAI.DE	Lyxor MSCI Robotics & AI UCITS ETF (Acc EUR)	KID
200	RUS.FR	Lyxor Russia Dow Jones Russia UCITS ETF (Acc EUR)	KIID
201	SBIO.UK	Invesco NASDAQ Biotech UCITS ETF (Acc USD)	KID
202	SDIA.UK	iShares USD Short Duration Corp Bond UCITS ETF (Acc USD)	KID
203	SJPA.UK	iShares Core MSCI Japan IMI UCITS ETF (Acc GBP)	KID
204	SMC.FR	SPDR MSCI Europe Small Cap UCITS ETF (Acc EUR)	KID
205	SPY4.DE	SPDR S&P 400 US Mid Cap UCITS ETF (Acc EUR)	KID
206	SPY4.UK	SPDR S&P 400 US Mid Cap UCITS ETF (Acc USD)	KID
207	SPY5.UK	SPDR S&P 500 UCITS ETF (Dist USD)	KID
208	SPYD.DE	SPDR S&P US Dividend Aristocrats UCITS ETF (Dist EUR)	KID
209	SPYW.DE	SPDR S&P Euro Dividend Aristocrats UCITS ETF (Dist EUR)	KID
210	STZ.FR	SPDR MSCI Europe Financials UCITS ETF (Acc EUR)	KID
211	SUAS.UK	iShares MSCI USA SRI UCITS ETF (Acc USD)	KID

212	SUSM.UK	iShares MSCI EM SRI UCITS ETF (Acc USD)	KID
213	SUSW.UK	iShares MSCI World SRI UCITS ETF (Acc EUR)	KID
214	SUWS.UK	iShares MSCI World SRI UCITS ETF (Dist USD)	KID
215	SWRD.UK	SPDR MSCI World UCITS ETF (Acc USD)	KID
216	SX3PEX.DE	iShares STOXX Europe 600 Food & Beverage UCITS ETF (Dist EUR)	KID
217	SX5EEX.DE	iShares EURO STOXX 50 UCITS ETF (Dist EUR)	KID
218	SX6PEX.DE	iShares STOXX Europe 600 Utilities UCITS ETF (Dist EUR)	KID
219	SX8PEX.DE	iShares STOXX Europe 600 Technology UCITS ETF (Dist EUR)	KID
220	SXAPEX.DE	iShares STOXX Europe 600 Automobiles & Parts UCITS ETF (Dist EUR)	KID
221	SXDPEX.DE	iShares STOXX Europe 600 Health Care UCITS ETF (Dist EUR)	KID
222	SXEPEX.DE	iShares STOXX Europe 600 Oil & Gas UCITS ETF (Dist EUR)	KID
223	SXIPEX.DE	iShares STOXX Europe 600 Insurance UCITS ETF (Dist EUR)	KID
224	SXKPEX.DE	iShares STOXX Europe 600 Telecommunications UCITS ETF (Dist EUR)	KID
225	SXPPEX.DE	iShares STOXX Europe 600 Basic Resources UCITS ETF (Dist EUR)	KID
226	SXR0.DE	iShares Edge MSCI World Minimum Volatility UCITS ETF (Acc EUR)	KID
227	SXR1.DE	iShares Core MSCI Pacific ex-Japan UCITS ETF (Acc EUR)	KID
228	SXR2.DE	iShares MSCI Canada UCITS ETF (Acc EUR)	KID
229	SXR8.DE	iShares Core S&P 500 UCITS ETF (Acc EUR)	KID
230	SXRT.DE	iShares Core EURO STOXX 50 UCITS ETF (Acc EUR)	KID
231	SXRV.DE	iShares NASDAQ 100 UCITS ETF (Acc EUR)	KID
232	SXRW.DE	iShares CoreFTSE 100 UCITS ETF (Acc EUR)	KID
233	SXRY.DE	iShares FTSE MIB UCITS ETF (Acc EUR)	KID
234	SXTPEX.DE	iShares STOXX Europe 600 Travel & Leisure UCITS ETF (Dist EUR)	KID
235	T10G.UK	UBS Bloomberg Barclays TIPS 10+ UCITS ETF (Dist GBP)	KID
236	TDXPEX.DE	iShares Tecdax UCITS DE UCITS ETF (ACC EUR)	KID
237	TUR.FR	Lyxor MSCI Turkey UCITS ETF (Acc EUR)	KID
238	UDVD.UK	SPDR S&P Us Dividend Aristocrats UCITS ETF (Dist USD)	KID
239	USPY.DE	L&G Cyber Security UCITS ETF (Acc EUR)	KID
240	USPY.UK	L&G Cyber Security UCITS ETF (Acc USD)	KID
241	UST.FR	Lyxor Nasdaq-100 UCITS ETF (Acc EUR)	KID
242	V40A.DE	Vanguard LifeStrategy 40% Equity UCITS ETF (Acc EUR)	KID
243	V60A.DE	Vanguard LifeStrategy 60% Equity UCITS ETF (Acc EUR)	KID
244	V80A.DE	Vanguard LifeStrategy 80% Equity UCITS ETF (Acc EUR)	KID
245	VGVE.DE	Vanguard FTSE Developed World UCITS ETF (Dist EUR)	KID
246	VHYD.UK	Vanguard FTSE All-World High Dividend Yield UCITS ETF (Dist USD)	KID
247	VVSM.DE	VanEck Semiconductor UCITS ETF (Acc EUR)	KID
248	VWCE.DE	Vanguard FTSE All-World UCITS ETF (Acc EUR)	KID
249	VWCG.DE	Vanguard FTSE Developed Europe UCITS ETF (Acc EUR)	KID
250	VWRA.UK	Vanguard FTSE All-World UCITS ETF (Acc USD)	KID

251	VWRD.UK	Vanguard FTSE All-World UCITS ETF (Dist USD)	KID
252	WCLD.UK	WisdomTree Cloud Computing UCITS ETF (Acc USD)	KID
253	WIAU.UK	iShares Fallen Angels High Yield Corp Bond UCITS ETF (Acc USD)	KID
254	WING.UK	iShares Fallen Angels High Yield Corp Bond UCITS ETF (Dist USD)	KID
255	WQDV.UK	iShares MSCI World Quality Dividend UCITS ETF (Dist USD)	KID
256	WSML.UK	Ishares III PLC - Ishares Msci World Small Cap UCITS ETF (Acc USD)	KID
257	WTAI.UK	WisdomTree Artificial Intell UCITS ETF (Acc USD)	KID
258	XAD6.DE	DB Physical Silver ETC (EUR)	KID
259	XBAK.DE	Xtrackers MSCI Pakistan Swap UCITS ETF (Acc EUR)	KID
260	XBAS.DE	Xtrackers MSCI Singapore UCITS ETF (Acc EUR)	KID
261	XCS4.DE	Xtrackers MSCI Thailand UCITS ETF (Acc EUR)	KID
262	XCS6.DE	Xtrackers MSCI China UCITS ETF (Acc EUR)	KID
263	XDAX.DE	Xtrackers Dax UCITS ETF (Acc EUR)	KID
264	XDW0.DE	Xtrackers MSCI World Energy UCITS ETF (Acc EUR)	KID
265	XESP.DE	Xtrackers Spain UCITS ETF (Acc EUR)	KID
266	XFVT.DE	Xtrackers FTSE Vietnam Swap UCITS ETF (Acc EUR)	KID
267	XGSD.DE	Xtrackers Stoxx Global Sel Div 100 Swap UCITS ETF (Dist EUR)	KID
268	XMEM.DE	Xtrackers MSCI Emerging Markets Swap UCITS ETF (Acc EUR)	KID
269	XMJP.DE	Xtrackers MSCI Japan UCITS ETF (Acc EUR)	KID
270	XPOP.DE	Xtrackers MSCI Philippines UCITS ETF (Acc EUR)	KID
271	XRMU.UK	Xtrackers Russell Midcap UCITS ETF (Acc USD)	KID
272	XSMI.DE	Xtrackers Switzerland UCITS ETF (Dist EUR)	KID
273	XX2D.DE	Xtrackers FTSE China 50 UCITS ETF (Acc EUR)	KID
274	ZPRP.DE	SPDR FTSE EPRA Europe ex UK Real Estate UCITS ETF (Acc EUR)	KID
275	ZPRR.DE	SPDR Russell 2000 U.S. Small Cap UCITS ETF (Acc EUR)	KID
276	XDEW.UK	Xtrackers S&P 500 Equal Weight UCITS ETF (Acc USD)	KID
277	VUSA.UK	Vanguard S&P 500 UCITS ETF (Dist GBP)	KID
278	XSPU.UK	Xtrackers S&P 500 Swap UCITS 1C ETF (Acc USD)	KID
279	CBU7.UK	iShares \$ Treasury Bond 3-7yr UCITS ETF (Acc USD)	KID
280	VUAG.UK	Vanguard S&P 500 UCITS ETF (Acc GBP)	KID
281	XMME.UK	Xtrackers MSCI Emerging Markets UCITS 1C ETF (Acc USD)	KID
282	KWEB.UK	KraneShares CSI China Internet UCITS ETF (Acc USD)	KID
283	XDWD.UK	Xtrackers MSCI World UCITS ETF (Acc USD)	KID
284	SPXS.UK	Invesco S&P 500 UCITS ETF (Acc USD)	KID
285	FOOD1.UK	Rize Sustainable Future of Food UCITS ETF (Acc USD)	KID
286	MEUD.FR	Lyxor Core STOXX Europe 600 UCITS ETF (Acc EUR)	KID
287	XSX6.DE	Xtrackers Stoxx Europe 600 UCITS 1C ETF (Acc EUR)	KID
288	NOSE.DE	iShares NASDAQ 100 UCITS ETF (Acc EUR)	KID
289	LYXLEDAX.DE	Lyxor Daily LevDAX UCITS ETF (Acc EUR)	KID

290	GCLX.UK	Invesco Global Clean Energy UCITS ETF (Acc GBP)	KID
291	RAYS.UK	Invesco Solar Energy UCITS ETF (Acc GBP)	KID
292	VUAA.UK	Vanguard S&P 500 UCITS ETF (Acc USD)	KID
293	VUAA.DE	Vanguard S&P 500 UCITS ETF (Acc EUR)	KID
294	PHGP.UK	WisdomTree Physical Gold ETC (USD)	KID
295	SASU.UK	iShares MSCI USA ESG Screened UCITS ETF (Acc USD)	KID
296	XDWH.DE	Xtrackers MSCI World Health Care UCITS 1C ETF (Acc EUR)	KID
297	CNYA.UK	iShares MSCI China A UCITS ETF (Acc USD)	KID
298	XESC.DE	Xtrackers Euro Stoxx 50 UCITS 1D ETF (Acc EUR)	KID
299	LYPS.PL	Lyxor S&P 500 UCITS C ETF (Dist PLN)	KID
300	IWV.VK	iShares Edge MSCI Wid ValFactor UCITS A ETF (Acc GBP)	KID
301	URNU.DE	Global X Uranium UCITS ETF (Acc EUR)	KID
302	IESE.NL	iShares MSCI Europe SRI UCITS ETF (Acc EUR)	KID
303	QQQ3.UK	WisdomTree NASDAQ 100 3x Daily Leveraged ETP (USD)	KID
304	3USL.UK	WisdomTree S&P 500 3x Daily Leveraged ETP (USD)	KID
305	IWQU.UK	iShares Edge MSCI World Quality Factor UCITS ETF (Acc USD)	KID
306	IWVL.UK	iShares Edge MSCI World Value Factor UCITS ETF (Acc USD)	KID
307	COPA.UK	WisdomTree Copper ETC (USD)	KID
308	IUSQ.DE	iShares MSCI ACWI UCITS ETF (Acc EUR)	KID
309	SWDA.UK	iShares Core MSCI World UCITS ETF (Acc GBP)	KID
310	SXXPIEX.DE	iShares STOXX Europe 600 UCITS ETF (Dist EUR)	KID
311	BTEC.DE	iShares Nasdaq US Biotechnology UCITS ETF (Acc EUR)	KID
312	ESGB.UK	VanEck Video Gaming and eSports UCITS A ETF (Acc GBP)	KID
313	XCS3.DE	Xtrackers MSCI Malaysia UCITS 1C ETF (Acc EUR)	KID
314	CHRG.UK	WisdomTree Battery Solutions UCITS ETF (Acc GBP)	KID
315	GGRG.UK	WisdomTree Global Quality Div G UCITS ETF (Acc GBP)	KID
316	VUSA.DE	Vanguard S&P 500 UCITS ETF (Dist EUR)	KID
317	IQQE.DE	iShares MSCI EM UCITS ETF (Dist EUR)	KID
318	VUKE.UK	Vanguard FTSE 100 UCITS ETF (Dist GBP)	KID
319	IEEM.DE	iShares MSCI EM UCITS ETF (Dist EUR)	KID
320	APSDEX.DE	iShares Dow Jones Asia Pacific Sel Dividend 30 UCITS ETF (Dist EUR)	KID
321	IKOR.UK	iShares MSCI Korea UCITS ETF (Dist GBP)	KID
322	IQQ7.DE	iShares US Property Yield UCITS ETF (Dist EUR)	KID
323	IGLO.UK	iShares Global Govt Bond UCITS ETF (Dist USD)	KID
324	IBCH.DE	iShares MSCI World EUR Hedged UCITS ETF (Acc EUR)	KID
325	VGWD.DE	Vanguard FTSE All-World High Div Yield UCITS ETF (Dist EUR)	KID
326	DTLE.UK	iShares \$ Treasury Bd 20+yr UCITS ETF (Dist EUR)	KID
327	EMQQ.DE	EMQQ Em Mkts Internet & Ecommerce UCITS ETF (Acc EUR)	KID
328	GDXJ.DE	VanEck Vectors Junior Gold Miners UCITS ETF (Acc EUR)	KID

329	ZPRV.DE	SPDR MSCI USA Small Cap Value Weighted UCITS ETF (Acc EUR)	KID
330	D5BK.DE	Xtrackers FTSE Developd Europe Restate UCITS ETF (Acc EUR)	KID
331	IS04.DE	iShares \$ Treasury Bd 20+yr UCITS ETF (Dist EUR)	KID
332	SPY5.DE	SPDR S&P 500 UCITS ETF (Dist EUR)	KID
333	2B76.DE	iShares Automation & Robotics UCITS ETF (Acc EUR)	KID
334	INRG.UK	iShares Global Clean Energy UCITS ETF (Dist GBP)	KID
335	3NGS.UK	WisdomTree Natural Gas 3x Daily Short ETC (USD)	KID
336	HYLE.UK	iShares Global HY Corp Bond UCITS ETF (Acc USD)	KID
337	IHYA.UK	iShares \$ HY Corp Bond UCITS ETF (Acc USD)	KID
338	IB01.UK	iShares \$ Treasury Bond 0-1y UCITS ETF (Acc USD)	KID
339	NDIA.UK	iShares MSCI India UCITS ETF (Acc USD)	KID
340	MVOL.UK	iShares Edge MSCI Wid Min Vol UCITS ETF A (Acc USD)	KID
341	XD9U.UK	Xtrackers MSCI USA UCITS ETF 1D (Acc USD)	KID
342	QDV5.DE	iShares MSCI India UCITS (Acc EUR)	KID
343	DL2P.UK	L&G DAX Daily 2x Long UCITS (Acc GBP)	KID
344	DS2P.UK	L&G DAX Daily 2x Short UCITS (Acc GBP)	KID
345	IMEU.UK	iShares Core MSCI Europe UCITS (Dist GBP)	KID
346	GLGG.UK	L&G Clean Water UCITS (Acc GBP)	KID
347	WOOD.UK	iShares Global Timber & Forestry UCITS (Dist GBP)	KID
348	2B77.DE	iShares Ageing Population UCITS (Acc EUR)	KID
349	XDWT.DE	Xtrackers MSCI World Information Tech UCITS (Acc EUR)	KID
350	WTEI.DE	WisdomTree Em Mkts Equity Income UCITS (Dist EUR)	KID
351	BNKS.UK	iShares S&P U.S. Banks UCITS (Acc USD)	KID
352	IS0L.DE	iShares Germany Govt Bond UCITS (Dist EUR)	KID
353	XAIX.DE	Xtrackers Artificial Intelligence and Big Data UCITS (Acc EUR)	KID
354	BOTZ.UK	Global X Robotics and AI UCITS (Acc USD)	KID
355	DRVE.UK	Global X Autonomous and Electric Vehicles UCITS (Acc USD)	KID
356	EBIZ.UK	Global X E-Commerce UCITS (Acc USD)	KID
357	WTAI.IT	WisdomTree Artificial Intell UCITS (Acc EUR)	KID
358	XMLD.DE	L&G Artificial Intelligence UCITS (Acc EUR)	KID
359	BLOK.UK	First Trust Indxx Innovative Transaction and Process UCITS (Acc GBP)	KID
360	CSH.FR	Lyxor Euro Overnight Return UCITS (Acc EUR)	KID
361	XEON.DE	Xtrackers II EUR Overnight Rate Swap UCITS (Acc EUR)	KID
362	DGIT.UK	iShares Digitalisation UCITS (Acc GBP)	KID
363	VVRL.NL	Vanguard FTSE AII-World UCITS (Dist EUR)	KID
364	BTCF.DE	BTCetc Bitcoin Exchange Traded Crypto (Acc EUR)	KID
365	2B7K.DE	iShares MSCI World SRI UCITS (Acc EUR)	KID
366	CEBL.DE	iShares MSCI EM Asia UCITS (Acc EUR)	KID
367	ETCGLDRMAU.PL	Royal Mint Responsibly Sourced Physical Gold ETC (PLN)	KID

368	AHYQ.DE	Amundi MSCI World III - UCITS (Dist, EUR)	KID
369	CEUG.UK	iShares Core MSCI EMU UCITS (Dist GBP)	KID
370	CUKX.UK	iShares Core FTSE 100 UCITS (Acc GBP)	KID
371	SLXX.UK	iShares Core £ Corp Bond UCITS (Dist GBP)	KID
372	LHKG.DE	Lyxor MSCI China ESG Ldrs Extra DR UCITS (Acc EUR)	KID
373	GSPX.UK	iShares Core S&P 500 UCITS (Dist GBP)	KID
374	RBTX.UK	iShares Automation & Robotics UCITS (Acc GBP)	KID
375	BTCE.DE	BTCEtc Bitcoin Exchange Traded Crypto	KID
376	VUAG.UK	Vanguard S&P 500 UCITS ETF USD Dis	KID
377	VVMX.DE	VanEck Rare Earth and Stgc Metals UCITS ETF USD A	KID
378	AEGE.DE	iShares Global Aggregate Bd ESG UCITS ETF USD D	KID
379	ASWC.DE	Future of Defence UCITS ETF USD Acc	KID
380	WTEF.DE	WisdomTree US Efficient Core UCITS ETF USD Acc	KID
381	DFEN.DE	VanEck Defense UCITS ETF USD A	KID
382	SPYI.DE	SPDR MSCI ACWI IMI UCITS ETF	KID
383	SNAW.DE	iShares MSCI World ESG Screened UCITS ETF USD Acc	KID
384	XZEM.DE	Xtrackers MSCI Emerging Markets ESG UCITS ETF 1C	KID
385	XMAW.DE	Xtrackers MSCI AC World ESG Screened UCITS ETF 1C	KID
386	EDM2.DE	iShares MSCI EM ESG Enhanced UCITS ETF USD (Acc)	KID
387	QYLE.DE	Global X NASDAQ 100 Covered Call UCITS ETF USD Acc	KID
388	V3GF.DE	Vanguard ESG Global Corp Bond UCITS ETF USD Hgd A	KID
389	V3AA.DE	Vanguard ESG Global All Cap UCITS ETF (USD) Acc	KID
390	DBZB.DE	Xtrackers II Global Government Bond UCITS ETF 5C	KID
391	XHYA.DE	Xtrackers II EUR High Yield Corp Bond UCITS ETF 1D	KID
392	VJPA.DE	Vanguard FTSE Japan UCITS ETF USD Dist	KID
393	MINT.UK	PIMCO US Dollar Short Maturity UCITS ETF USD Inc	KID
394	V80D.DE	Vanguard LifeStrategy 80% Equity UCITS ETF EUR Acc	KID
395	V60D.DE	Vanguard LifeStrategy 60% Equity UCITS ETF EUR Acc	KID
396	V40D.DE	Vanguard LifeStrategy 40% Equity UCITS ETF EUR Acc	KID
397	SX6PEX.DE	iShares STOXX Europe 600 Utilities UCITS ETF (DE)	KID
398	XDEQ.DE	Xtrackers MSCI World Quality UCITS ETF 1C	KID
399	VAGF.DE	Vanguard Global Aggregate Bd UCITS ETF USD Hgd Acc	KID
400	XMME.DE	Xtrackers MSCI Emerging Markets UCITS ETF 1C	KID
401	AYEM.DE	iShares MSCI EM IMI ESG Screened UCITS ETF USD A	KID
402	SXRP.DE	iShares € Govt Bond 3-7yr UCITS ETF EUR (Acc)	KID
403	CBU5.DE	iShares iBond Dec 2028 Term \$ Corp UCITS ETF USD D	KID
404	PRAR.DE	Amundi Prime Euro Govies IE	KID
405	XMWO.DE	Xtrackers MSCI World Swap UCITS ETF 1C	KID
406	VBTC.DE	VanEck Bitcoin ETN (Acc EUR)	KID

407	VT0P.DE	VanEck Crypto Leaders ETN (Acc EUR)	KID
408	ETFBCASH.PL	Beta ETF Obligacjki 6M PFIZ (Acc PLN)	KID
409	TDIV.NL	VanEck Ms Developed Markets Div Lead UCITS (Dist, USD)	KID
410	SPYL.DE	SPDR S&P 500 UCITS (Acc EUR)	KID
411	JGPI.DE	JPM Global Equity Premium Inc UCITS (Dist EUR)	KID
412	P500.DE	Invesco S&P 500 UCITS (Acc EUR)	KID
413	EFRN.DE	iShares \$ Floating Rate BD UCITS (Dist EUR)	KID
414	C3MGR.DE	Amundi ETF Govies 0-6 Mts Euro InGrd (Acc EUR)	KID
415	ERNX.DE	iShares € Ultrashort Bond UCITS (Acc EUR)	KID
416	XMEU.DE	Xtrackers MSCI Europe UCITS (Acc EUR)	KID
417	2B7C.DE	iShares S&P 500 Industrials Sector UCITS (Acc EUR)	KID
418	2B7B.DE	iShares S&P 500 Materials Sector UCITS ETF (Acc EUR)	KID
419	GOAI.DE	Amundi Stoxx Global Artificial Int UCITS (Acc EUR)	KID
420	LCUJ.DE	AMUNDI MSCI Japan UCITS (Acc EUR)	KID
421	XDEV.DE	Xtrackers MSCI World Value UCITS (Acc EUR)	KID
422	CL2.FR	Amundi ETF Leveraged MSCI USA Daily (Acc EUR)	KID
423	JEDI.DE	VanEck Space Innovators UCITS (Acc EUR)	KID
424	WTIZ.DE	WisdomTree Japan Equity UCITS (Acc EUR)	KID
425	FLXI.DE	Franklin FTSE India UCITS (Acc EUR)	KID
426	XJSE.DE	Xtrackers II Japan Government Bond UCITS (Acc EUR)	KID
427	SEC0.DE	iShares MSCI Global Semiconductors UCITS (Acc EUR)	KID
428	EDMW.DE	iShares MSCI World ESG Enhanced UCITS ETF (Acc EUR)	KID
429	ZA30.DE	iShares S&P 500 ESG UCITS (Acc EUR)	KID
430	N1ES.DE	Invesco NASDAQ 100 ESG UCITS (Acc EUR)	KID
431	XDJP.DE	Xtrackers Nikkei 225 1D JPY UCITS (Dist EUR)	KID
432	ZPRS.DE	SPDR MSCI World Small Cap UCITS (Acc EUR)	KID
433	XMK9.DE	Xtrackers MSCI Japan UCITS (Acc EUR)	KID
434	MWOX.DE	Amundi S&P Global Communic Svcs ESG (Acc USD)	KID
435	W1TB.DE	WisdomTree Cybersecurity UCITS (Acc EUR)	KID
436	RXP1EX.DE	iShares eb.rexx(R)Gov Germany 1.5-2.5 (Dist EUR)	KID
437	GLUX.FR	Amundi S&P Global Luxury UCITS (Acc EUR)	KID
438	IUS3.DE	iShares S&P SmallCap 600 UCITS (Dist EUR)	KID
439	CBRS.DE	First Trust Nasdaq Cybersecurity UCITS (Acc EUR)	KID
440	LCUW.DE	Lyxor Core MSCI World (DR) UCITS (Acc EUR)	KID
441	AMEE.DE	Amundi ETF MSCI Europe Energy UCITS(Acc EUR)	KID
442	XNAS.DE	Xtrackers NASDAQ 100 UCITS (Acc EUR)	KID
443	FUSD.DE	Fidelity US Quality Income UCITS (Dist EUR)	KID
444	FWIA.DE	Invesco FTSE All World UCITS (Acc EUR)	KID
445	QDVG.DE	iShares S&P 500 Health Care Sctr UCITS (Acc EUR)	KID

446	QDVF.DE	iShares S&P 500 Energy Sector UCITS (Acc EUR)	KID
447	2B7D.DE	iShares S&P 500 Cnsmr Staples Sctr UCITS (Acc EUR)	KID
448	XDWF.DE	Xtrackers MSCI World Financials UCITS (Acc EUR)	KID
449	SMSWLD.DE	Invesco MSCI World UCITS (Acc, EUR)	KID
450	CEU.FR	Amundi Index MSCI Europe ESG Broad (Acc EUR)	KID
451	DXSE.DE	Xtrackers MSCI Europe Health Care ESG Screen (Acc EUR)	KID
452	ESIH.DE	iShares MSCI Europe Hlth Care Sctr UCITS (Acc EUR)	KID
453	STR.FR	SPDR MSCI Europe Consumer Discr UCITS (Acc EUR)	KID
454	RENW.DE	L&G Clean Energy UCITS (Acc EUR)	KID
455	JPPS.DE	JPM USD Ultra-Short Income UCITS (Dist EUR)	KID
456	U8NJ.DE	Sprott Junior Uranium Miners UCITS (Acc EUR)	KID
457	VOOL.DE	Lyxor S&P 500 VIX Futures Enhcd Roll UCITS (Acc EUR)	KID
458	WTCH.NL	SPDR MSCI World Technology UCITS (Acc EUR)	KID
459	FVSJ.DE	Franklin AC Asia ex Japan UCITS (Acc EUR)	KID
460	SPYC.DE	SPDR MSCI Europe Consumer Staples UCITS (Acc EUR)	KID
461	LSMC.DE	Lyxor MSCI Semiconductors ESG Filtered UCITS (Acc EUR)	KID
462	V9N.DE	Global X Data Cetr Reits and Digi Infr (Acc EUR)	KID
463	3SUD.DE	iShares JP Morgan \$ EM Bond UCITS(Acc EUR)	KID
464	FLXB.DE	Franklin FTSE Brazil UCITS (Acc EUR)	KID
465	D5BI.DE	Xtrackers MSCI Mexico UCITS (Acc EUR)	KID
466	WELU.DE	Amundi S&P GI Info Tech ESG UCITS (Acc EUR)	KID
467	U3O8.DE	Sprott Uranium Miners UCITS (Acc EUR)	KID
468	EXUS.DE	Xtrackers MSCI World ex USA UCITS (Acc EUR)	KID
469	IB25.DE	iShares iBond Dec 2025 Term ? Corp UCITS (Acc EUR)	KID
470	SMH.UK	VanEck Semiconductor UCITS (Acc USD)	KID
471	RARE.DE	WisdomTree EnTrnMtlsandRrErthMnrs UCITS (Acc EUR)	KID
472	D5BG.DE	Xtrackers II EUR Corporate Bond UCITS 1C (Acc EUR)	KID
473	ATXEX.DE	iShares ATX (DE) (Dist EUR)	KID
474	SDGPEX.DE	iShares STOXX Global Select Dividend 100 (DE) (Dist EUR)	KID
475	XDG6.DE	Xtrackers MSCI GI SDG 6 Cln Water & Snttn U 1C (Acc EUR)	KID
476	FLXT.DE	Franklin FTSE Taiwan UCITS (Acc EUR)	KID
477	V3PA.DE	Vanguard ESG (Dist EUR)vAsiaPacific AC UCITS (Acc EUR)	KID
478	NUKL.DE	VanEck Uranium and Nuclear Technlgs U (Acc EUR)	KID
479	BLKC.NL	iShares Blockchain Technology UCITS (Acc USD)	KID
480	INRA.NL	iShares Global Clean Energy UCITS (Acc USD)	KID
481	SPYA.DE	SPDR MSCI EM Asia UCITS (Acc EUR)	KID
482	SPYM.DE	SPDR MSCI Emerging Markets UCITS (Acc EUR)	KID
483	XOPS.DE	Invesco STOXX Europe 600 Opt Constrctn&Mat (Acc EUR)	KID
484	CMXC.UK	iShares MSCI Mexico Capped UCITS (Acc USD)	KID

485	STHY.UK	PIMCO US ShTrm HY C Bd Idx UCITS (Dist USD)	KID
486	WMIN.DE	VanEck Global Mining UCITS (Acc EUR)	KID
487	JREG.DE	JPM Gbl Research Enhcd Idx Eq ESG UCITS (Acc EUR)	KID
488	IWVU.UK	iShares Edge MSCI Wld Val Fctr UCITS (Dist USD)	KID
489	MAGR.DE	BlackRock ESG Mit-Asst Gro Pfl UCITS (Acc EUR)	KID
490	XDWI.UK	Xtrackers MSCI World Industrials UCITS 1C (Acc USD)	KID
491	I500.DE	iShares S&P 500 Swap UCITS (Acc EUR)	KID
492	XSNR.DE	Xtrackers MSCI Europe Industrial ESG Screen 1C (Acc EUR)	KID
493	XXSC.DE	Xtrackers MSCI Europe Small Cap UCITS 1C (Acc EUR)	KID
494	XCS5.DE	Xtrackers MSCI India Swap UCITS 1C (Acc EUR)	KID
495	PRAE.DE	Amundi Prime Europe - UCITS DR (D) (Acc EUR)	KID
496	XNKY.DE	Xtrackers Nikkei 225 1D JPY UCITS (Acc EUR)	KID
497	LYXDAX.PL	Lyxor DAX (DR) UCITS (Acc, PLN)	KID
498	VETH.DE	VanEck Ethereum ETN (Acc EUR)	KID
499	ETFBNQ2S.PL	Beta ETF Nasdaq-100 2xShort	KID
500	ETFBNQ3L.PL	Beta ETF Nasdaq-100 3xLev	KID
501	XSXD.DE	Xtrackers S&P 500 Swap UCITS 1D (Dist EUR)	KID
502	WDEY.DE	Invesco Wind Energy UCITS (Acc EUR)	KID
503	HYDE.DE	Invesco Hydrogen Economy UCITS (Acc EUR)	KID
504	JPCE.DE	JPM Carbon Transition Global Equity CTB UCITS (Acc EUR)	KID
505	XGEN.DE	Xtrackers MSCI Genomic Healthcare Innovation UCITS 1C (Acc EUR)	KID
506	XNNV.DE	Xtrackers MSCI Innovation UCITS 1C (Acc EUR)	KID
507	XFNT.DE	Xtrackers MSCI Fintech Innovation UCITS 1C (Acc EUR)	KID
508	XCTE.DE	Xtrackers Harvest MSCI China Tech 100 UCITS 1C (Acc EUR)	KID
509	XZSP.DE	Xtrackers S&P 500 ESG UCITS 1C (Acc EUR)	KID
510	XNGI.DE	Xtrackers MSCI Next Generation Internet Innovation UNICTS 1C (Acc EUR)	KID
511	JER5.DE	JPM EUR Crp Bd 1-5yr Research Enhanced Index ESG (Acc EUR)	KID
512	D5BL.DE	Xtrackers MSCI Europe Value UCITS 1C (Acc EUR)	KID
513	XT01.DE	Xtrackers US Treasuries Ultrashort Bd UCITS 1C (Acc EUR)	KID
514	JREB.DE	JPM EUR Corporate Bond Research Enhanced Index ESG (Acc EUR)	KID
515	XDPU.DE	Xtrackers S&P 500 UCITS 4C (Acc EUR)	KID
516	XUHY.DE	Xtrackers USD High Yield Corporate Bond UCITS 1D (Dist EUR)	KID
517	XMOV.DE	Xtrackers Future Mobility UCITS 1C (Acc EUR)	KID
518	JREE.DE	JPM Europe Research Enhanced Index Equity ESG UCITS (Acc EUR)	KID
519	XWTS.DE	Xtrackers MSCI World Communication Services UCITS 1C (Acc EUR)	KID
520	XFFE.DE	Xtrackers II USD Overnight Rate Swap UCITS 1C (Acc USD)	KID
521	XLPE.DE	Xtrackers LPX Private Equity Swap UCITS (Acc EUR)	KID
522	JEST.DE	JPM EUR Ultra-Short Income UCITS (Acc EUR)	KID
523	XDEB.DE	Xtrackers MSCI World Minimum Volatility UCITS 1C (Acc EUR)	KID

524	XGLE.DE	Xtrackers II Eurozone Government Bond UCITS 1C (Acc EUR)	KID
525	XDWS.DE	Xtrackers MSCI World Consumer Staples UCITS 1C (Acc EUR)	KID
526	XDEM.DE	Xtrackers MSCI World Momentum UCITS 1C (Acc EUR)	KID
527	XEOD.DE	Xtrackers II EUR Overnight Rate Swap UCITS 1D (Dist EUR)	KID
528	XDWL.DE	Xtrackers MSCI World UCITS 1C (Dist EUR)	KID
529	XZW0.DE	Xtrackers MSCI World ESG UCITS 1C (Acc EUR)	KID
530	SGLD.UK	Invesco Physical Gold ETC (USD)	KID
531	XETH.DE	Xtrackers Galaxy Physical Ethereum ETC AG (USD)	KID
532	XZDW.DE	Xtrackers MSCI World High Dividend Yield ESG UCITS 1D (Dist EUR)	KID
533	XWEU.DE	Xtrackers MSCI World UCITS 2C (Acc EUR)	KID
534	XXBT.DE	Xtrackers Galaxy Physical Bitcoin ETC AG (USD)	KID
535	5ESE.DE	Invesco S&P 500 ESG UCITS (Acc, EUR)	KID
536	6PSA.DE	Invesco FTSE RAFI US 1000 UCITS (Dist, EUR)	KID
537	6PSC.DE	Invesco FTSE RAFI ope UCITS (Dist, EUR)	KID
538	10AJ.DE	Amundi Index FTSE EPRA NAREIT Global - AE C (Dist, EUR)	KID
539	36BA.DE	iShares \$ Corp Bond ESG UCITS (Dist, EUR)	KID
540	ACWI.FR	Lyxor MSCI All Country World UCITS - (Acc, EUR)	KID
541	AE5A.DE	Amundi MSCI Emerging Markets II UCITS - (Dist, EUR)	KID
542	ASRM.DE	BNPPE FTSE EPRA Nareit Gbl Dvlp Green CTB TC C (Acc, EUR)	KID
543	BB3M.UK	BetaBuilders US Tr Bond 0-3 M UCITS (Acc, USD)	KID
544	BNXG.DE	Invesco CoinShares Global Blockchain UCITS (Acc, EUR)	KID
545	BUYB.UK	Invesco Global Buyback Achievers UCITS (Dist, USD)	KID
546	C005.DE	Amundi SDAX UCITS (Dist, EUR)	KID
547	CBUX.DE	iShares Global Infrastructure UCITS (Acc, EUR)	KID
548	CC4.FR	Amundi Index o Corporate SRI - AE C (Acc, EUR)	KID
549	CD91.DE	Amundi NYSE Arca Gold Bugs UCITS (Dist, EUR)	KID
550	CGB.DE	Xtrackers II Harvest China Gvrnmnt Bd UCITS 1D (Dist, EUR)	KID
551	CNAA.FR	Lyxor MSCI China A DR UCITS - (Acc, EUR)	KID
552	CNIE.DE	VanEck New China ESG UCITSA (Acc, EUR)	KID
553	COMO.FR	Amundi Blbrg Equlwght Commdt ex-Agricl UCITS A (Acc, EUR)	KID
554	COPX.UK	Global X Copper Miners UCITS (Acc, USD)	KID
555	DBXP.DE	Xtrackers II ozone Government Bond 1-3 UCITS (Acc, EUR)	KID
556	DDAXKEX.DE	iShares DivDAX® DE (Dist, EUR)	KID
557	DEAM.DE	Invesco MDAX UCITS (Acc, EUR)	KID
558	DFNS.UK	VanEck Defense UCITSA (Acc, USD)	KID
559	DJCOMEX.DE	iShares Diversified Commodity Swap DE (Acc, EUR)	KID
560	DJDVPEX.DE	iShares Dow Jones U.S. Select Dividend DE (Dist, EUR)	KID
561	DJGTEEX.DE	iShares Dow Jones Global Titans 50 DE (Dist, EUR)	KID
562	DXSK.DE	Xtrackers MSCI ope Cons Staples ESG Scrn 1C (Acc, EUR)	KID

563	E500.DE	Invesco S&P 500 UCITS (Acc, EUR)	KID
564	EBUY.FR	Amundi MSCI Digital Economy ESG Scrnd UCITS A (Acc, EUR)	KID
565	EDMJ.DE	iShares MSCI Japan ESG Enhanced UCITS (Acc, EUR)	KID
566	EEDS.UK	iShares MSCI USA ESG Enhanced UCITS (Dist, USD)	KID
567	EHBA.DE	Invesco o Corporate Hybrid Bond UCITS (Acc, EUR)	KID
568	EHBD.DE	Invesco o Corporate Hybrid Bond UCITS (Dist, EUR)	KID
569	EHYA.NL	iShares HighYield CorpBond ESG UCITS (Acc, EUR)	KID
570	EIB3.DE	Invesco o Government Bd 1-3 Year UCITS (Dist, EUR)	KID
571	EIB5.DE	Invesco o Government Bd 3-5 Year UCITS (Dist, EUR)	KID
572	ELCR.FR	Amundi MSCI Future Mobility ESG Scrnd UCITS A (Acc, EUR)	KID
573	EM1A.DE	VanEck Vectors UCITSs PLC (Acc, EUR)	KID
574	EMBE.UK	iShares J.P. Morgan \$ EM BondHgd UCITS D (Dist, EUR)	KID
575	EMDD.UK	SPDR Bloomberg Em Mkts Local Bond UCITS (Dist, USD)	KID
576	EMGA.UK	iShares JPM EM Local Govt Bond UCITSD (Acc, USD)	KID
577	ENRG.FR	Amundi STOXX ope 600 Enrg ESG Scrnd UCITS A (Acc, EUR)	KID
578	EQEU.DE	Invesco EQQQ NASDAQ-100 UCITS (Acc, EUR)	KID
579	ESIT.DE	iShares MSCIInfo Technlg Sctr UCITSA (Acc, EUR)	KID
580	EUNA.NL	iShares STOXX ope 50 UCITS (Dist, EUR)	KID
581	FEUI.DE	Fidelity ope Quality Income UCITS (Dist, EUR)	KID
582	FGEO.DE	Fidelity Global Quality Income UCITSInc (Dist, EUR)	KID
583	FLXK.DE	Franklin FTSE Korea UCITS (Acc, EUR)	KID
584	FOFD.DE	Franklin Future of Food UCITS (Acc, EUR)	KID
585	FRC4.DE	UBS LFS-BlmbrgInflLnk10+ UCITAd (Dist, EUR)	KID
586	FTEK.UK	Invesco KBW NASDAQ Fintech UCITS (Acc, USD)	KID
587	FUSA.DE	Fidelity US Quality Income UCITS (Acc, EUR)	KID
588	FWEA.DE	Invesco FTSE All World UCITSPfHdg (Acc, EUR)	KID
589	FYEQ.DE	Fidelity Em Mkts Quality Income UCITS (Dist, EUR)	KID
590	GDIG.UK	VanEck Global Mining UCITSA (Acc, USD)	KID
591	GFEA.DE	VanEck GI Fallen Angel Hi Yield Bd UCITSA (Acc, EUR)	KID
592	HERU.UK	Global X Video Games & Esports UCITS (Acc, USD)	KID
593	IBC2.DE	iShares \$ High Yield Corp Bond UCITSD (Dist, EUR)	KID
594	IGLA.UK	iShares Global Govt Bond UCITS (Acc, USD)	KID
595	IKSA.UK	iShares MSCI Saudi Arabia Capped UCITSA (Acc, USD)	KID
596	IMBS.UK	iShares US Mortgage Backed Sec UCITSA (Dist, USD)	KID
597	IQQ9.DE	iShares BRIC 50 UCITS (Dist, EUR)	KID
598	IQSE.DE	Invesco Quant Stgs ESG GIeq MF UCITS (Acc, EUR)	KID
599	IUMO.UK	iShares Edge MSCI USA Mmntm Fctr UCITS A (Acc, USD)	KID
600	IWLE.DE	iShares Core MSCI World UCITS (Dist, EUR)	KID
601	JEGA.DE	JPM Global Equity Premium Inc UCITS (Acc, EUR)	KID

602	JGPI.DE	JPM Global Equity Premium Inc UCITS (Dist, EUR)	KID
603	JPGL.DE	JPM Global Equity Multi-Factor UCITS - (Acc, EUR)	KID
604	JREM.DE	JPM Gbl EM Rsrch Enhcd Idx Eq ESG UCITSA (Acc, EUR)	KID
605	JREU.DE	JPM US Research Enhncd Idx Eq ESG UCITSA (Acc, EUR)	KID
606	JREZ.DE	JPM Zone Rsrch Enhcd Idx Eq ESG UCITSA (Acc, EUR)	KID
607	JRGE.DE	JPM Gbl Research Enhcd Idx Eq ESG UCITSA (Acc, EUR)	KID
608	JRUD.DE	JPM US Research Enhncd Idx Eq ESG UCITSA (Dist, EUR)	KID
609	LCUA.DE	Lyxor MSCI EM Asia UCITS - (Acc, EUR)	KID
610	LGQM.DE	Lyxor Pan Africa UCITS (Acc, EUR)	KID
611	LITU.UK	Global X Lithium and Battery Tech UCITS (Acc, USD)	KID
612	LWCR.FR	Amundi MSCI Wld ESG CTB Nt Zr Ambtn UCITS (Acc, EUR)	KID
613	LYPE.DE	Lyxor MSCI World Health Care TR UCITS A (Acc, EUR)	KID
614	LYY7.DE	Lyxor DAX DR UCITS - (Acc, EUR)	KID
615	MACV.DE	BlackRock ESG Mit-Asst Csv Pfl UCITSA (Acc, EUR)	KID
616	MDBE.DE	UBS LFS - Sustain Dev Bank Bs UCITSA- (Acc, EUR)	KID
617	MEU.FR	Lyxor MSCI ope DR UCITS (Acc, EUR)	KID
618	MLPD.UK	Invesco Morningstar US Engy Infra MLP UETF (Dist, USD)	KID
619	MODR.DE	BlackRock ESG Mit-Asst Mod Pfl UCITSA (Acc, EUR)	KID
620	MSAU.UK	Invesco MSCI Saudi Arabia UCITS (Acc, USD)	KID
621	MXFS.UK	Invesco MSCI Emerging Markets UCITS (Acc, USD)	KID
622	NDXEX.DE	iShares NASDAQ-100® UCITS DE (Dist, EUR)	KID
623	NRJ.FR	Lyxor MSCI New Energy ESG Filtered DR UCITS D (Dist, EUR)	KID
624	NS4E.DE	Invesco JPX-Nikkei 400 UCITS (Acc, EUR)	KID
625	OM3X.DE	iShares OMX Stockholm Capped UCITS (Acc, SEK)	KID
626	PDSE.DE	Invesco Preferred Shares UCITS (Dist, EUR)	KID
627	PR1T.DE	Amundi Prime US Tr Bd 0-1 Y UCITS DRC (Acc, EUR)	KID
628	PRAJ.DE	Amundi Prime Japan UCITS DR D (Acc, EUR)	KID
629	PRAW.DE	Amundi Prime Global UCITS DR D (Acc, EUR)	KID
630	PRFD.UK	Invesco Preferred Shares UCITS (Dist, USD)	KID
631	PSFE.DE	InvescoIG Corporate Bond ESG UCITS (Dist, EUR)	KID
632	QVMP.DE	Invesco S&P 500 QVM UCITS (Dist, EUR)	KID
633	RCRS.DE	Rize Cybersecurity and Data Privacy UETF (Acc, EUR)	KID
634	REMX.UK	VanEck Rare Earth and Stgc Metals UCITSA (Acc, USD)	KID
635	RQFI.DE	Xtrackers Harvest CSI300 UCITS (Dist, EUR)	KID
636	RXP2EX.DE	iShares eb.rexxR Government Germany 2.5-5.5 DE (Dist, EUR)	KID
637	RXP5EX.DE	iShares eb.rexxR Government Ger 5.5-10.5 DE (Dist, EUR)	KID
638	S7XE.DE	Invesco O STOXX Optimised Banks UCITS (Acc, EUR)	KID
639	SADM.DE	Amundi MSCI Emerging ESG Leaders - I17U Cap (Acc, EUR)	KID
640	SD3EEX.DE	iShares O STOXX Select Dividend 30 UCITS DE (Dist, EUR)	KID

641	SD3PEX.DE	iShares STOXX ope Select Dividend 30 DE (Dist, EUR)	KID
642	SDJ600.DE	Invesco STOXX ope 600 UCITS (Acc, EUR)	KID
643	SDJE50.DE	Invesco O STOXX 50 UCITS (Acc, EUR)	KID
644	SDJE5D.DE	Invesco O STOXX 50 UCITS (Dist, EUR)	KID
645	SJNK.UK	SPDR Bloomberg SASB U.S. HY Corp ESG UCITS (Dist, USD)	KID
646	SMLN.DE	Invesco JPX-Nikkei 400 UCITS (Acc, EUR)	KID
647	SMSEUR.DE	Invesco MSCI ope UCITS (Acc, EUR)	KID
648	SMSUSA.DE	Invesco MSCI USA UCITS (Acc, EUR)	KID
649	SPPD.DE	SPDR S&P US Dividend Aristocrats UCITS (Dist, EUR)	KID
650	SPPX.DE	SPDR Bloomberg 10+ Y U.S. Treas Bond UCITS (Dist, EUR)	KID
651	SPY2.DE	SPDR Dow Jones Global Real Estate UCITS (Acc, EUR)	KID
652	SPYG.DE	SPDR S&P UK Dividend Aristocrats UCITS (Dist, EUR)	KID
653	SPYJ.DE	SPDR Dow Jones Global Real Estate UCITS (Dist, EUR)	KID
654	SPYX.DE	SPDR MSCI Emerging Markets Small Cap (Acc, EUR)	KID
655	SPYY.DE	SPDR MSCI ACWI UCITS (Acc, EUR)	KID
656	SR2000.DE	Invesco Russell 2000 UCITS (Acc, EUR)	KID
657	SREEEX.DE	iShares STOXX ope 600 Real Estate DE (Dist, EUR)	KID
658	SRHE.DE	Amundi Index MSCI EMU SRI PAB IG A (Acc, EUR)	KID
659	STN.FR	SPDR MSCI ope Energy UCITS (Acc, EUR)	KID
660	STQ.FR	SPDR MSCI ope Industrials UCITS (Acc, EUR)	KID
661	SUJP.UK	iShares MSCI Japan SRI UCITS (Acc, USD)	KID
662	SX4PEX.DE	iShares STOXX ope 600 Chemicals UCITS DE (Dist, EUR)	KID
663	SX7EEX.DE	iShares O STOXX Banks 30-15 UCITS DE (Dist, EUR)	KID
664	SX7PEX.DE	iShares STOXX ope 600 Banks UCITS DE (Dist, EUR)	KID
665	SXFPEX.DE	Ishares Stoxx ope 600 Financial Services De (Dist, EUR)	KID
666	SXQPEX.DE	iShares STOXX ope 600 Pers & Househld Gds DE (Dist, EUR)	KID
667	SXXEEX.DE	iShares O STOXX UCITS DE (Dist, EUR)	KID
668	SYBC.DE	SPDR Bloomberg o Corporate Bond UCITS (Dist, EUR)	KID
669	SYBY.DE	SPDR Bloomberg U.S. TIPS UCITS (Dist, EUR)	KID
670	T1EU.DE	Invesco US Treasury Bond 0-1 Year UCITS (Acc, EUR)	KID
671	T3RE.DE	Invesco US Treas Bd 1-3 Year UCITS (Dist, EUR)	KID
672	TCBT.DE	VanEck iBoxxCorporates UCITS (Dist, EUR)	KID
673	TDT.NL	VanEck AEX UCITS (Dist, EUR)	KID
674	TGBT.DE	VanEck iBoxxSovereign Diversifi 1-10 (Dist, EUR)	KID
675	TIP5.UK	iShares \$ TIPS 0-5 UCITS (Dist, USD)	KID
676	TRD1.DE	Invesco US Treasury Bond 0-1 Year UCITS (Dist, EUR)	KID
677	TRDE.DE	Invesco US Treas Bd 7-10 Year UCITS (Dist, EUR)	KID
678	TRE3.UK	Invesco US Treas Bd 1-3 Year UCITS (Dist, USD)	KID
679	TRFE.DE	Invesco US Treasury Bond UCITS (Dist, EUR)	KID

680	TRXL.DE	Invesco US Treasury Bond 10+ Year UCITS (Acc, EUR)	KID
681	TSWE.NL	VanEck Sustainable World Equal Weight (Dist, EUR)	KID
682	UBUM.DE	UBS Irl plc S&P Div Arst ESG Eit UETFAd (Dist, EUR)	KID
683	UBUS.DE	UBSIrIETFplc Fctr MSCI USA Prime Val UETFAd (Dist, EUR)	KID
684	USML.UK	Invesco S&P SmallCap 600 UCITS (Acc, USD)	KID
685	VOIH.DE	VanEck Oil Services UCITSA (Acc, EUR)	KID
686	V20A.DE	Vanguard LifeStrategy 20% Equity UCITS (Acc, EUR)	KID
687	V20D.DE	Vanguard LifeStrategy 20% Equity UCITS (Dist, EUR)	KID
688	V3ET.DE	VanEck Sustainable opean Equal Weight UCITS (Dist, EUR)	KID
689	VAGE.DE	Vanguard Global Aggregate Bd UCITSHgd (Dist, EUR)	KID
690	VE6I.DE	VanEck Sustainable Future of Food UCITS (Acc, EUR)	KID
691	VIGB.DE	VanEck iBoxxSov Cp AAA-AA 1-5 UC (Dist, EUR)	KID
692	WAT.FR	Lyxor MSCI Water ESG Filtered DR UCITS (Dist, EUR)	KID
693	WEBG.DE	Amundi Prime All Country World UCITS (Dist, EUR)	KID
694	WEBN.DE	Amundi Prime All Country World UCITS (Acc, EUR)	KID
695	WELK.DE	Amundi S&P GI Financials ESG UCITS DR (Acc, EUR)	KID
696	WMAT.NL	SPDR MSCI World Materials UCITS (Acc, EUR)	KID
697	WMGT.DE	WisdomTree Megatrends UCITS (Acc, EUR)	KID
698	X03F.DE	Xtrackers II ozone Government Bond UCITS (Dist, EUR)	KID
699	X35E.DE	Xtrackers II ozone Government Bond 3-5 UCITS (Acc, EUR)	KID
700	X3PS.DE	Invesco STOXX ope 600 Opt Food&Beverage (Acc, EUR)	KID
701	X4PS.DE	Invesco STOXX ope 600 Opt Chemicals (Acc, EUR)	KID
702	X7PS.DE	Invesco STOXX ope 600 Optimised Banks (Acc, EUR)	KID
703	X8PS.DE	Invesco STOXX ope 600 Opt Technol UCITS (Acc, EUR)	KID
704	XAAG.DE	Invesco Bloomberg Commodity ex-Agrc UCITS (Acc, EUR)	KID
705	XAPS.DE	Invesco STOXX ope 600 Opt Automob&Parts (Acc, EUR)	KID
706	XAXJ.DE	Xtrackers MSCI AC Asia ex Japan ESG Swap UC 1C (Acc, EUR)	KID
707	XB27.DE	Xtrackers II Target Maturity Sept 2027Corporate Bond UCITS ET (Dist, EUR)	KID
708	XB29.DE	Xtrackers II Target Maturity Sept 2029Corporate Bond UCITS ET (Dist, EUR)	KID
709	XB31.DE	Xtrackers II Target Maturity Sept 2031Corporate Bond UCITS ET (Dist, EUR)	KID
710	XB4F.DE	Xtrackers IICorp Bond SRI PAB UCITS 1D (Dist, EUR)	KID
711	XBAE.DE	Xtrackers II ESG Global Agg Bond UCITS 1D (Acc, EUR)	KID
712	XCAC.DE	Xtrackers CAC 40 UCITS 1D (Dist, EUR)	KID
713	XCHA.DE	Xtrackers CSI300 Swap UCITS 1C (Acc, EUR)	KID
714	XD3E.DE	Xtrackers O STOXX QUALITY DIVIDEND UCITS (Dist, EUR)	KID
715	XD5E.DE	Xtrackers MSCI EMU UCITS 1D (Dist, EUR)	KID
716	XD9E.DE	Xtrackers MSCI USA UCITS 1D (Acc, EUR)	KID
717	XDBC.DE	Xtrackers Blo Comm ex-Agricul Livest Swap 1CH (Acc, EUR)	KID
718	XDDX.DE	Xtrackers DAX ESG Screened UCITS 1D (Dist, EUR)	KID

719	XDEW.DE	Xtrackers S&P 500 Equal Weight UCITS 1C (Acc, EUR)	KID
720	XDG7.DE	Xtrackers MSCI GI SDG 7 Affrd & Clean Engy UETF 1C (Acc, EUR)	KID
721	XDGU.DE	XtrackersCorporate Bond UCITS 1D (Dist, EUR)	KID
722	XDN0.DE	Xtrackers MSCI Nordic UCITS 1D (Dist, EUR)	KID
723	XDPE.DE	Xtrackers S&P 500 UCITS 4C (Acc, EUR)	KID
724	XDPS.DE	Invesco STOXX ope 600 Opt Health Care (Acc, EUR)	KID
725	XDWC.DE	Xtrackers MSCI Wrd Conscretionary UCITS 1C (Acc, EUR)	KID
726	XDWU.DE	Xtrackers MSCI World Utilities UCITS 1C (Acc, EUR)	KID
727	XEIN.DE	Xtrackers II ozone Inflation-Linked Bond UCITS (Acc, EUR)	KID
728	XEMB.DE	Xtrackers IIEmerging Markets Bnd UCITS 2D (Acc, EUR)	KID
729	XEPS.DE	Invesco STOXX ope 600 Opt Oil&Gas UCITS (Acc, EUR)	KID
730	XESX.DE	Xtrackers o Stoxx 50 UCITS 1D (Dist, EUR)	KID
731	XFPS.DE	Invesco STOXX ope 600 Opt Finl Services (Acc, EUR)	KID
732	XG7S.DE	Xtrackers II Global Government Bond UCITS 5C (Acc, EUR)	KID
733	XGIN.DE	Xtrackers II Global InFL-Linkd Bond UCITS 5C (Acc, EUR)	KID
734	XGIU.DE	Xtrackers II Global InFL-Linkd Bond UCITS 5C (Acc, EUR)	KID
735	XHY1.DE	Xtrackers IIHY Corp Bond 1-3 Swp UCITS 1D (Dist, EUR)	KID
736	XHYG.DE	Xtrackers IIHigh Yield Corp Bond UCITS 1D (Dist, EUR)	KID
737	XIPS.DE	Invesco STOXX ope 600 Opt Insurance (Acc, EUR)	KID
738	XLFS.UK	Invesco Financials S&P US Sel Sector UCITS (Acc, USD)	KID
739	XLKS.UK	Invesco Technology S&P US Sel Sector UCITS (Acc, USD)	KID
740	XLVS.UK	Invesco Health Care S&P US Sel Sect UCITS (Acc, USD)	KID
741	XMAS.DE	Xtrackers MSCI EM Asia ESG Scrnd Swap UCITS 1C (Acc, EUR)	KID
742	XMBR.DE	Xtrackers MSCI Brazil UCITS 1C (Acc, EUR)	KID
743	XMIB.DE	Xtrackers FTSE MIB UCITS 1D (Dist, EUR)	KID
744	XMKA.DE	Xtrackers MSCI Africa Top 50 Swap UCITS 1C (Acc, EUR)	KID
745	XMTW.DE	Xtrackers MSCI Taiwan UCITS 1C (Acc, EUR)	KID
746	XMUS.DE	Xtrackers MSCI USA Swap UCITS 1C (Acc, EUR)	KID
747	XNIF.DE	Xtrackers Nifty 50 Swap UCITS 1C (Acc, EUR)	KID
748	XPPS.DE	Invesco STOXX ope 600 Opt Basic Res (Acc, EUR)	KID
749	XQPS.DE	Invesco STOXX ope 600 OptPersnl&HoshldGdsETF (Acc, EUR)	KID
750	XQUI.DE	Xtrackers Portfolio UCITS 1C (Acc, EUR)	KID
751	XREA.DE	Xtrackers FTSE Dev o ex UK REstate UCITS 1C (Acc, EUR)	KID
752	XRS2.DE	Xtrackers Russell 2000 UCITS 1C (Acc, EUR)	KID
753	XSFR.DE	Xtrackers S&P Select Frontier Swap UCITS 1C (Acc, EUR)	KID
754	XSGI.DE	Xtrackers S&P Gblal Infrastructre Swp UCITS 1C (Acc, EUR)	KID
755	XTPS.DE	Invesco STOXX ope 600 Opt Trav&Leisure (Acc, EUR)	KID
756	XUCS.DE	Xtrackers MSCI USA Consumer Staples UCITS 1D (Dist, EUR)	KID
757	XUTC.DE	Xtrackers MSCI USA Information Tech UCITS 1D (Dist, EUR)	KID

758	XUTD.UK	Xtrackers II US Treasuries UCITS 1D (Dist, USD)	KID
759	XUTE.DE	Xtrackers II US Treasuries UCITS 1D (Dist, EUR)	KID
760	XWEQ.DE	Xtrackers MSCI World Quality ESG UCITS 1C (Acc, EUR)	KID
761	XY4P.DE	Xtrackers II iBxx Euzn Gv BY Plus UCITS 1C (Acc, EUR)	KID
762	XYPL.DE	Xtrackers iBoxxCorp Bond YP UCITS 1D (Acc, EUR)	KID
763	XZE5.DE	Xtrackers II CorpBdShortDurSRI PAB UCITS 1C (Acc, EUR)	KID
764	XZEU.DE	Xtrackers MSCI ope ESG UCITS 1C (Acc, EUR)	KID
765	XZMU.DE	Xtrackers MSCI USA ESG UCITS 1C (Acc, EUR)	KID
766	XZWE.DE	Xtrackers MSCI World ESG UCITS 1C (Acc, EUR)	KID
767	ZPDE.DE	SPDR S&P US Energy Select Sector UCITS (Acc, EUR)	KID
768	ZPDH.DE	SPDR S&P US Health Care Sel Sector UCITS (Acc, EUR)	KID
769	ZPKD.DE	SPDR S&P US Communic Services Sel Sector UETF (Acc, EUR)	KID
770	ZPDT.DE	SPDR S&P US Technology Select Sector UCITS (Acc, EUR)	KID
771	ZPRA.DE	SPDR S&P Pan Asia Dividend Aristocrats U (Dist, EUR)	KID
772	ZPRC.DE	SPDR Refinitiv Global Convertible Bd UCITS (Dist, EUR)	KID
773	ZPRE.DE	SPDR MSCI EMU UCITS (Acc, EUR)	KID
774	ZPRU.DE	SPDR MSCI USA Value UCITS (Acc, EUR)	KID
775	ZPRW.DE	SPDR MSCI Euope Value UCITS (Acc, EUR)	KID

RÉSZVÉNYEKHEZ KAPCSOLÓDÓ TÖREDÉKRÉSZVÉNYEK

CÉLKITŪZÉS

Ez a dokumentum a befektetési termékkel kapcsolatos legfontosabb információkat tartalmazza. Nem marketinganyag. A tájékoztatásra azért van szükség, hogy segítsen Önnek megérteni a termék jellegét, kockázatát, költségeit, lehetséges nyereségeit és veszteségeit, és hogy segítsen Önnek összehasonlítani azt más termékekkel. Minden nagybetűvel írt és a jelen dokumentumban közvetlenül meg nem határozott kifejezés az XTB S.A. által a vagyoni értékpapírok és értékpapírok vételére vagy eladására vonatkozó megbízások teljesítésére, vagyoni értékpapírszámlák és pénzforgalmi számlák vezetésére vonatkozó szolgáltatásnyújtási szabályzat („Általános Szerződési Feltételek”), a továbbiakban „brókerszolgáltatási szabályzat” rendelkezései által meghatározott jelentéssel bír.

TERMÉK

A termék neve: Egységes részvényekhez kapcsolódó töredékrészvények, a továbbiakban "Termék".

A PRIP gyártójának neve: XTB S.A. ul. Prosta 67, 00-838 Varsó, Lengyelország, a továbbiakban „XTB”.

ISIN/UIP: Nem alkalmazható

Weboldal: <http://www.xtb.com/hu>

További információ/telefonszám : További információért kérjük, hívja a következő telefonszámot : +36 1 700 8349

Az XTB S.A. felügyelete a jelen kulcsinformációs dokumentummal kapcsolatban a következő: A Lengyel Pénzügyi Felügyeleti Hatóság (KNF), ul. Piękna 20, 00-549 Varsó, Lengyelország.

A kulcsinformációkat tartalmazó dokumentum dátuma: 2023 Június

A dokumentum utolsó módosításának dátuma: November 2024 November

Őn egy olyan termék megvásárlása előtt áll, amely bonyolult és nehezen érthető.

MI EZ A TERMÉK?

TÍPUS

A részvényekhez kapcsolódó töredékrészvények a szabályozott piacon jegyzett egyetlen részvény töredékére vonatkozó fiduciárius jogot jelentenek. Az egy részvény töredékrészvényre vonatkozó fiduciárius jog azt jelenti, hogy a részvényekhez kapcsolódó töredékrészvények birtokosát a megszerzett egy részvényrészvény töredékével arányos gazdasági jogok illetik meg, harmadik személyekkel szemben azonban az XTB-t egy (egész) részvény illeti meg. A részvényekhez kapcsolódó törtrészvények megszerzése nem egyenlő az egy részvény törtrészének tulajdonjogának megszerzésével. Amikor Ön részvényekhez kapcsolódó törtrészvényekkel rendelkezik, az XTB birtokolja a megfelelő részvényeket, amelyek törtrészére a bizalmi jog vonatkozik. A részvényekhez kapcsolódó töredékrészvények nem képeznek egy (egész) részvénytől elkülönült pénzügyi eszközt.

A részvényekkel kapcsolatos töredékrészvényekkel kapcsolatos ügyletek az Ügyfélnek egy (egész) részvény töredékrészvényre vonatkozó bizalmi jogának létrejöttét vagy megszűnését eredményezik. A részvény töredékrészvényre vonatkozó bizalmi jog akkor szűnik meg, amikor Ön részvényekhez kapcsolódó töredékrészvényt ad el, vagy amikor egy adott társaság részvényeihez kapcsolódóan olyan számú töredékrészvényt szerez, hogy azok összege meghaladja az adott részvény egész számát (egyetlen részvény). Amikor egy adott vállalat részvényeihez kapcsolódó töredékrészvények összege meghaladja az egész számot (egyetlen részvény), Ön egy ilyen (egész) részvény tulajdonosává válik, és egy ilyen részvényt az Ön Befektetési számláján fognak nyilvántartani. Egy részvénytöredékre vonatkozó vagyonkezelői jog akkor keletkezik, amikor Ön részvényekhez kapcsolódó töredékrészvényeket szerez, vagy amikor elad egy részvénytöredéket, miközben egyetlen (egész) részvényt tart a Befektetési számláján.

HATÁRIDŐ

A terméknek nincs ajánlott tartási ideje, és a befektető bármikor megszüntetheti a termékbe történő befektetését. Egy ilyen döntés a tranzakciókhoz kapcsolódó szokásos költségeken kívül semmilyen rendkívüli költséggel nem jár.

CÉLKITŪZÉSEK ÉS AZ E CÉLKITŪZÉSEK ELÉRÉSÉT SZOLGÁLÓ INTÉZKEDÉSEK

A részvényekhez kapcsolódó töredékrészvények lehetővé teszik a részvényekbe való befektetést, miközben kiküszöbölik az egyetlen részvény magas árfolyamának akadályát. A részvényekhez kapcsolódó töredékrészvényekbe történő befektetés hozama tükrözi a (teljes) részvényekbe történő befektetés hozamát - a részvényekhez kapcsolódó töredékrészvények értéke a (teljes) részvények árfolyamváltozásának megfelelően változik. A hozamrátát a devizaárfolyamok változásai is befolyásolhatják, ha a töredékrészvényekhez kapcsolódó (egész) részvényekkel az Ön számlájának pénznemétől eltérő pénznemben kereskednek. A részvényekhez kapcsolódó töredékrészvényekbe történő befektetés maximális vesztesége nem haladhatja meg a befektetett tőkét.

CÉLZOTT EGYÉNI BEFEKTETŐ

A Termék olyan egyéni befektetőnek szól, aki tisztában van a részvénybefektetéssel kapcsolatos kockázatokkal, és elfogadja a befektetett összeg erejéig a veszteségek viselésének lehetőségét.

MILYEN KOCKÁZATOKKAL JÁR, ÉS MIT KAP CSERÉBE?

KOCKÁZATI INDIKÁTOR

1 2 3 4 5 6 7

← Lower risk Higher risk →

!

The risk indicator assumes that you will hold the product for 1 year. If you cash in your investment at an early stage, the actual risks may vary significantly and the return may be lower. You may not be able to sell the product easily, or you may have to sell the product at a price that will significantly affect your return.

A kockázati mutató azt feltételezi, hogy a terméket 1 évig fogja tartani. Ha a befektetést korábban beváltja, a tényleges kockázatok jelentősen eltérhetnek, és a hozam alacsonyabb lehet. Előfordulhat, hogy nem tudja könnyen eladni a terméket, vagy olyan áron kell eladnia a terméket, amely jelentősen befolyásolja a hozamát. Az összefoglaló kockázati mutató a termék kockázati szintjét más termékekkel összehasonlítva mutatja meg. Megmutatja, hogy mekkora a valószínűsége annak, hogy a terméken pénzt veszít a piaci változások miatt, vagy azért, mert nem tudjuk kifizetni Önnek a pénzt.

Ezt a terméket közepes-magas kockázati osztályba soroltuk, 7-ből 5-re értékelve. Ez azt jelenti, hogy magas veszteségeket szenvedhet el a befektetésén. A részvényekhez kapcsolódó törtrészvények értéke az egyes részvények árfolyamával változik. A részvényekhez kapcsolódó töredékrészvények lehetővé teszik, hogy különböző gazdasági ágazatokat képviselő részvények töredékeibe fektessen be, amelyek esetében olyan tényezők, mint a pénzügyi eredmények, az adósságráták és a kibocsátó pénzügyi stabilitását jelző egyéb paraméterek jelentősen eltérhetnek. Ha Ön a számla pénznemétől eltérő pénznemben jegyzett részvényekhez kapcsolódó törtrészvényekbe fektet, a befektetés hozama a devizaárfolyamok változásától függ. **Legyen tisztában a devizakockázattal. Ön más pénznemben fog kifizetéseket kapni, így a végső hozam a megfelelő devizaárfolyamoktól függ. Ezeket a kockázatokat a fent bemutatott mutató nem tartalmazza.** A részvényekhez kapcsolódó töredékrészvények nem adhatók el az XTB-n kívül, és nem vihetők át az XTB-n kívüli brókerszámlára sem. A részvényekhez kapcsolódó töredékrészvényekbe történő befektetés magában foglalja az XTB hitelkockázatának való kitettséget. A részvényekhez kapcsolódó töredékrészvényeket az XTB rábizott vagyonként tartja, így az ilyen befektetés a befektetett tőke egy részének vagy egészének elvesztésének nagyobb kockázatával jár, mint a (teljes) részvényekbe történő befektetés. Az XTB által bizalmi jelleggel tartott egyes (egész) részvényeket elkülönítik az XTB ügyfeleinek vagyonától és az XTB saját vagyonától. Az alkalmazandó jogszabályok azonban nem garantálják a részvényekhez kapcsolódó töredékrészvények kizárását az XTB csődvagyonából. Ez azt jelenti, hogy az XTB csődje esetén a részvényekhez kapcsolódó töredékrészvényekből jogosult ügyfelek nem tekinthetők az XTB által saját nevében tartott megfelelő (egész) részvények töredékrészvényeinek tulajdonosainak. Ennek eredményeképpen a részvényekhez kapcsolódó töredékrészvények tulajdonosainak jogai az XTB csődvagyonával szembeni követelésnek minősülnek, a csődeljárás általános feltételei szerint.

TELJESÍTMÉNY FORGATÓKÖNYVEK

A feltüntetett számadatok magukban foglalják a termék összes költségét, de nem feltétlenül tartalmazzák a tanácsadónak vagy a forgalmazónak fizetett összes költséget. A számok nem veszik figyelembe az Ön személyes adózási helyzetét, ami szintén befolyásolhatja a visszatérülés nagyságát. A termékbe történő befektetésének végső értéke a piac jövőbeli teljesítményétől függ. A jövőbeli piaci helyzet bizonytalan, és nem lehet pontosan megjósolni, hogyan fog alakulni. A bemutatott kedvezőtlen, mérsékelt és kedvező forgatókönyvek a termék legrosszabb, átlagos és legjobb kimenetelét alkalmazó illusztrációk. A bemutatott forgatókönyvek a múltbeli teljesítményen és bizonyos feltételezéseken alapuló illusztrációk. A jövőben a piacok egészen másképp is alakulhatnak. A stressz forgatókönyv azt mutatja meg, hogy mennyi pénzt kaphat vissza szélsőséges piaci körülmények között. A bemutatott forgatókönyvek azt mutatják, hogy milyen eredményeket hozhat az Ön befektetése. Összehasonlíthatja őket más termékekkel. A Termék megvásárlása azt jelenti, hogy Ön hisz abban, hogy az alaptermék árfolyama emelkedni fog. Az Ön maximális vesztesége az összes befektetett pénzeszközének elvesztése lenne. A számítások nem tartalmazzák a devizakonverziós díjakat.

Egy adott vállalat egyetlen (egész) részvényének árfolyamának emelkedése a részvényekhez kapcsolódó töredékrészvények értékét a birtokolt töredék arányában befolyásolja, és hatással van a részvényekhez kapcsolódó töredékrészvényekbe történő befektetés hozamára. A részvények árfolyamának csökkenése a birtokolt részvények törtrészének arányában csökkenti a befektetés értékét. Vegye figyelembe, hogy a részvényekhez kapcsolódó töredékrészvények esetében a hozam mértéke a (teljes) részvényekbe történő befektetésnek felel meg, míg a névleges hozam változik. A részvényekhez kapcsolódó törtrészvényekbe történő befektetés a befektetett összegek erejéig veszteségek viselésének kockázatát rejti magában, pl. annak a vállalatnak a csődje miatt, amelyik olyan részvényeket bocsátott ki, amelyekhez a töredékrészvények kapcsolódnak. Mielőtt úgy dönt, hogy részvényekhez kapcsolódó töredékrészvényekbe fektet, tisztában kell lennie azzal, hogy a részvényárfolyam változása hogyan befolyásolja a részvényekhez kapcsolódó töredékrészvények értékét. Erről a témáról részletes információ a Brókerszolgáltatások nyújtására vonatkozó szabályzatban és a megbízás-végrehajtási szabályzatban található.

Ajánlott tartási időszak: Nincs

Példa befektetés: 100 EUR

Befektető kilép 1 év után.

Termék: Egy szabályozott piacon jegyzett vállalat részvényeihez kapcsolódó töredékrészvények.

Az alábbi forgatókönyvekre vonatkozó hozamszámítások két változatot mutatnak - az első ábra a jutalék nélküli hozamot, a második ábra a jutalék utáni hozamot mutatja (a tranzakciók után csak a 100 000 EUR havi tranzakciós értéket meghaladó tranzakciók után számítanak fel jutalékok részvények, ETF-ek és törtrészvények esetében).

Forgatókönyvek		Jutalék nélkül	Jutalékkal
Stressz	A befektetés végső értéke a költségek levonása után Átlagos éves megtérülési ráta	50 EUR -50%	30 EUR -70%
Kedvezőtlen	A befektetés végső értéke a költségek levonása után Átlagos éves megtérülési ráta	75 EUR -25%	55 EUR -45%
Mérsékelt	A befektetés végső értéke a költségek levonása után Átlagos éves megtérülési ráta	107 EUR 7%	87 EUR -13%
Kedvező	A befektetés végső értéke a költségek levonása után Átlagos éves megtérülési ráta	115 EUR 15%	95 EUR -5%

Információk az egyéni befektetők hozamfeltételeiről vagy a beépített teljesítménykorlátozásokról. A termékbe történő befektetésből való kilépésnek nincsenek rendkívüli költségei. A Terméknek nincsenek felső hozamfelárai a befektető számára. **Nyilatkozat arról, hogy az egyéni befektető székhelye szerinti tagállam adószabályai befolyásolhatják a ténylegesen fizetendő összeget.** Az egyéni befektető székhelye szerinti tagállam adószabályai befolyásolhatják a ténylegesen fizetendő összeget.

MI TÖRTÉNIK, HA AZ XTB FIZETÉSKÉPTELEN?

A részvényekhez kapcsolódó töredékrészvényekbe történő befektetés nem részesül védelemben a Lengyel Központi Értéktár (KDPW S.A.) kártalanítási rendszere szerint. A részvényekhez kapcsolódó töredékrészvények nem képeznek a (teljes) részvényektől elkülönült pénzügyi eszközt, így amíg az ügyfél nem szerez (teljes) részvényeket, a befektetés nem élvez védelmet a kártalanítási rendszer keretében. Az XTB csődje esetén a részvényekhez kapcsolódó töredékrészvények tulajdonosai jogosultak az XTB csődvagyonával szemben általános feltételek mellett követelésre.

MIK A KÖLTSÉGEK?

Időbeli költségek

A táblázatok a különböző típusú költségek fedezésére a beruházásokból elvont összegeket mutatják. Ezek az összegek a befektetés összegétől és a termék tartási idejétől függenek. A feltüntetett összegek illusztrációk, amelyek egy mintabefektetési összeg és különböző befektetési időszakok alapján készültek. A számítások nem tartalmazzák a devizakonverziós díjakat.

Feltételeztük, hogy:

- a befektetett összeg 100EUR
- a befektető 1 év után kilép

Teljes költség

- teljes költség: 0-20 EUR
- a költségek hatása évente: 0%-20%

Az ebben a szakaszban bemutatott költségek két változatot tartalmaznak, mivel a tranzakciós jutalékokat csak a részvényekre, ETF-ekre és törtrészvényekre vonatkozó havi tranzakciós érték bizonyos kritériumainak teljesülése után számítják fel.

A KÖLTSÉGEK ÖSSZETÉTELE

Egyszeri költségek a belépéskor vagy kilépéskor	Az éves költségek hatása a befektetésbe való belépés / a befektetésből való kilépés esetén	Jutalék nélkül	Jutalékkal
Belépési költségek	Minden egyes tranzakció után 0,2%-os jutalékokat számítunk fel, miután egy hónapon belül elérte a 100 000 EUR forgalmat. Minimum 10 EUR jutalékokat számítunk fel minden egyes tranzakció után, miután egy hónapon belül elérte a 100 000 EUR forgalmat. 0,5%-os devizakonverziós díj kerül felszámításra azon devizák után, amelyekben a tőredékrészvényekhez tartozó részvények számla pénznemre történő átváltása történik.	0 EUR 0%	10 EUR 10%
Kilépési költségek	Minden egyes tranzakció után 0,2%-os jutalékokat számítunk fel, miután egy hónapon belül elérte a 100 000 EUR forgalmat. Minimum 10 EUR jutalékokat számítunk fel minden egyes tranzakció után, miután egy hónapon belül elérte a 100 000 EUR forgalmat. 0,5%-os devizakonverziós díj kerül felszámításra azon devizák után, amelyekben a tőredékrészvényekhez tartozó részvények számla devizára történő átváltása történik.	0 EUR 0%	10 EUR 10%
FOLYAMATOS KÖLTSÉGEK			
Folyamatos költségek nem merülnek fel.			
MEGHATÁROZOTT FELTÉTELEK MELLETT FELMERÜLŐ JÁRULÉKOS KÖLTSÉGEK			
Nincsenek járulékos költségek.			

MENNYI IDEIG KELL TARTANOM A TERMÉKET, ÉS KIVEHETEM-E KORÁBBAN A PÉNZT?

A befektető bármikor megszüntetheti a termékbe történő befektetését. Egy ilyen döntés nem jár semmilyen rendkívüli költséggel, kivéve a pozíció lezárásának standard költségeit.

Ajánlott tartási idő: Nincs

A befektető egyedileg határozza meg a termék birtoklásának időtartamát.

A szerződéstől való elállás határideje

Nem alkalmazható

Korai értékesítés

A befektető önállóan határozza meg a termék birtoklásának időtartamát. A Terméknek nincs meghatározott tartási ideje, és a pozíció lezárása nem jár rendkívüli díjakkal és büntetésekkel, és nem változtatja meg a Termék kockázati profilját. A pozíciót a Termék kereskedési ideje alatt lehet lezárni.

A befektetési időszak vége vagy az ajánlott tartási időszak vége előtti beváltás következményei.

A befektető bármikor megszüntetheti a befektetést. Egy ilyen döntés nem jár rendkívüli költségekkel.

HOGYAN TEHETEK PANASZT?

A befektető panaszt nyújthat be az XTB-hez az XTB által kínált termékkel és szolgáltatásokkal kapcsolatban. Az XTB által nyújtott szolgáltatásokkal kapcsolatos panaszokat kizárólag: (1) személyesen lehet benyújtani az XTB székhelyén, (2) telefonon, a következő telefonszámon: +36 1 700 8349, (3) elektronikus úton, az ügyfélszolgálatban elérhető online űrlap segítségével, és (4) levélben, az XTB székhelyének címére küldött külön erre a célra szolgáló űrlapon. A panaszok felülvizsgálatára vonatkozó részletes szabályokat a brókerszolgáltatások nyújtására vonatkozó szabályzat tartalmazza. A panaszok benyújtásának módjára és elveire vonatkozó részletes információk a Panaszbeadási útmutatóban található, amely a következő címen került közzétételre: <https://www.xtb.com/hu/jogi-informaciok>.

EGYÉB FONTOS INFORMÁCIÓ

A weboldalon (beleértve az aloldalakat is) megtalálható minden további dokumentum, amely átfogó információkat tartalmaz a Termékkel kapcsolatban, beleértve a díjakra és a termék jellemzőire vonatkozó részletes információkat: " <https://www.xtb.com/hu/szamlas-es-dijak>".

TŐZSDÉN KERESKEDETT ALAPOKKAL KAPCSOLATOS TÖREDÉKRÉSZVÉNYEK (ETF)



CÉLKITŰZÉS

Ez a dokumentum a befektetési termékkel kapcsolatos legfontosabb információkat tartalmazza. Nem marketinganyag. A tájékoztatásra azért van szükség, hogy segítsen Önnek megérteni a termék jellegét, kockázatát, költségeit, lehetséges nyereségeit és veszteségeit, és hogy segítsen Önnek összehasonlítani azt más termékekkel. A befektetési döntés meghozatala előtt javasoljuk, hogy olvassa el ezt a Kiemelt Információs Dokumentumot, valamint az egyes ETF-ek kibocsátói által közzétett Kulcsinformációs Dokumentumokat (KID) [[LINK](#)]. Minden nagybetűvel írt és a jelen dokumentumban közvetlenül meg nem határozott kifejezés az XTB S.A. által a vagyoni értékpapírok és értékpapírok vételére vagy eladására vonatkozó megbízások teljesítésére, valamint a vagyoni értékpapírszámlák és pénzszámlák vezetésére vonatkozó szolgáltatások nyújtására vonatkozó szabályzat („Általános Szerződési Feltételek”) (a továbbiakban: „brókeri szolgáltatások nyújtására vonatkozó szabályzat”) rendelkezései által adott jelentéssel bír.

TERMÉK

A termék neve: ETF-ekhez kapcsolódó törtrészesvények, a továbbiakban „termék”.

A PRIP gyártójának neve: XTB S.A. ul. Prosta 67, 00-838 Varsó, Lengyelország, a továbbiakban „XTB”.

ISIN/UIPI: Nem alkalmazható

Weboldal: <http://www.xtb.com/hu>

További információ/telefonszám : További információért kérjük, hívja a következő telefonszámot : +36 1 700 8349

Az XTB S.A. felügyelete a jelen kulcsinformációs dokumentummal kapcsolatban a következő: A Lengyel Pénzügyi Felügyeleti Hatóság (KNF), ul. Piękna 20, 00-549 Varsó, Lengyelország.

A kulcsinformációkat tartalmazó dokumentum dátuma: 2023 Június

A dokumentum utolsó módosításának dátuma: November 2024 November

Őn egy olyan termék megvásárlása előtt áll, amely bonyolult és nehezen érthető.

MI EZ A TERMÉK?

TÍPUS

Az ETF-ekkel kapcsolatos törredékrészesvények a szabályozott piacon jegyzett ETF törredékére vonatkozó bizalmi jogot jelentenek. Az ETF-egység törredékére vonatkozó vagyonkezelői jog azt jelenti, hogy az ETF-hez kapcsolódó törredékrészesvények tulajdonosát az ETF-egység megszerzett törredékével arányos gazdasági jogok illetik meg, harmadik felekkel szemben azonban az XTB-t (egész) ETF-egység illeti meg. Az ETF-hez kapcsolódó törredékrészesvények megszerzése nem egyenlő az ETF-egység törredékének tulajdonjogának megszerzésével. Amikor Ön ETF-ekhez kapcsolódó törtrészesvényekkel rendelkezik, az XTB birtokolja a megfelelő ETF-egységeket, amelyek törtrészesvény vagyonkezelői jog kapcsolódik. Az ETF-ekhez kapcsolódó törtrészesvények nem képeznek az ETF-ektől elkülönült pénzügyi eszközt.

Az ETF-ekkel kapcsolatos törredékrészesvényekkel kapcsolatos ügyletek az ügyfélnek az ETF-egység törredékére vonatkozó bizalmi jogának létrejöttét vagy megszűnését eredményezik. Az ETF-egység törredékére vonatkozó vagyonkezelői jog megszűnik, amint Ön ETF-ekhez kapcsolódó törredékrészesvényeket ad el, vagy amikor egy adott ETF ETF-hez kapcsolódó törredékrészesvényekből olyan számú törredékrészesvényt szerez, hogy azok összege meghaladja az adott ETF-egységek egész számát. Amikor egy adott ETF befektetési jegyeihez kapcsolódó törredékrészesvények összege meghaladja az ETF befektetési jegyek egész számát, Ön egy ilyen ETF befektetési jegy tulajdonosává válik, és az az Ön befektetési számláján kerül nyilvántartásba. Egy ETF törredékére vonatkozó vagyonkezelői jog akkor keletkezik, amikor Ön ETF-ekhez kapcsolódó törredékrészesvényeket szerez, vagy amikor egy ETF-egység törredékét eladja, miközben (egész) ETF-egységet tart a Befektetési számláján.

HATÁRIDŐ

A terméknek nincs ajánlott tartási ideje, és a befektető bármikor megszüntetheti a termékbe történő befektetését. Egy ilyen döntés a tranzakciókhoz kapcsolódó szokásos költségeken kívül semmilyen rendkívüli költséggel nem jár.

CÉLKITŰZÉSEK ÉS AZ E CÉLKITŰZÉSEK ELÉRÉSÉT SZOLGÁLÓ INTÉZKEDÉSEK

Az ETF-ekhez kapcsolódó törredékrészesvények lehetővé teszik az ETF-ekbe való befektetést, miközben kiküszöbölik a magas ETF-egységár akadályát. Az ETF-ekhez kapcsolódó törtrészesvényekből származó hozam mértéke tükrözi az ETF-ek (egész) befektetési jegyeibe történő befektetés hozamát - az ETF-ekhez kapcsolódó törtrészesvények értéke az egyetlen (egész) ETF-egység változásainak megfelelő változásoknak van kitéve. A hozamrátát a devizaárfolyamok változásai is befolyásolhatják, ha a törredékrészesvényekhez kapcsolódó ETF-ek az Ön számlájának pénznemétől eltérő pénznemben kereskednek. Az ETF-ekhez kapcsolódó törredékrészesvényekbe történő befektetésből származó maximális veszteség nem haladhatja meg a befektetett tőkét.

CÉLZOTT EGYÉNI BEFEKTETŐ

A Termék olyan egyéni befektetőnek szól, aki tisztában van az ETF-ekbe történő befektetéssel kapcsolatos kockázatokkal, és elfogadja, hogy a befektetett összeg erejéig veszteséget viselhet.

MILYEN KOCKÁZATOKKAL JÁR, ÉS MIT KAP CSERÉBE?

KOCKÁZATI INDIKÁTOR



A kockázati mutató azt feltételezi, hogy a terméket 1 évig fogja tartani. Ha a befektetést korán beváltja, a tényleges kockázatok jelentősen eltérhetnek, és a hozam alacsonyabb lehet. Előfordulhat, hogy nem tudja könnyen eladni a terméket, vagy olyan áron kell eladnia a terméket, amely jelentősen befolyásolja a hozamát. Az összefoglaló kockázati mutató a termék kockázati szintjét jelzi más termékekhez képest. Megmutatja, hogy milyen valószínűséggel veszíthet pénz egy terméken a piaci változások miatt, vagy azért, mert nem tudunk Önnek kifizetni.

Ezt a terméket közepes-magas kockázati osztályba soroltuk, 7-ből 5-re értékelve. Ez azt jelenti, hogy magas veszteségeket szenvedhet el a befektetésén. Az ETF-ekhez kapcsolódó törtrészesvények értéke az ETF árfolyamával együtt változik. Az ETF-ekhez kapcsolódó töredékrészesvények lehetővé teszik, hogy különböző szektorok ETF-jeibe fektessen be, amelyek esetében olyan tényezők, mint a pénzügyi eredmények, az eladósodottság mértéke és egyéb paraméterek jelentősen eltérhetnek. Ha Ön a számla pénznemétől eltérő pénznemben jegyzett ETF-ekhez kapcsolódó töredékrészesvényekbe fektet, a befektetés hozama az átváltási árfolyamok változásától függ. Legyen tisztában a devizakockázattal. A kifizetéseket más pénznemben kapja, így a végső visszatérítés a két pénznem árfolyamától függ. Ezeket a kockázatokot a fent bemutatott mutató nem tartalmazza. Az ETF-ekhez kapcsolódó töredékrészesvények nem adhatók el az XTB-n kívül, és nem vihetők át egy másik pénzügyintézetnél vezetett számlára. Az ETF-ekhez kapcsolódó töredékrészesvényekbe történő befektetés magában foglalja az XTB hitelkockázatának való kitétséget. Az ETF-ekhez kapcsolódó töredékrészesvényeket az XTB rábizott vagyonként tartja, így az ilyen befektetés az ETF-ekbe történő befektetéshez képest nagyobb kockázatot jelent a befektetett tőke egy részének vagy egészének elvesztésére. Az XTB által bizalmi jelleggel tartott ETF-eket elkülönítik az XTB ügyfeleinek vagyonától és az XTB saját eszközeitől. Az alkalmazandó jogszabályok azonban nem garantálják az ETF-ekhez kapcsolódó töredékrészesvények kizárását az XTB csődvagyonából. Ez azt jelenti, hogy az XTB csődje esetén az ETF-ekhez kapcsolódó töredékrészesvényekből jogosult ügyfelek nem válnak az XTB által saját nevében tartott megfelelő ETF-ek töredékrészesvényeinek tulajdonosává. Ebben az esetben az ETF-ekhez kapcsolódó töredékrészesvények tulajdonosai az XTB csődvagyonával szemben általános feltétellel rendelkeznek követeléssel.

TELJESÍTMÉNY FORGATÓKÖNYVEK

A feltüntetett számadatok magukban foglalják a termék összes költségét, de nem feltétlenül tartalmazzák a tanácsadónak vagy a forgalmazónak fizetett összes költséget. A számok nem veszik figyelembe az Ön személyes adózási helyzetét, ami szintén befolyásolhatja a hozam nagyságát. **A termékbe történő befektetés végső értéke a piac jövőbeli teljesítményétől függ. A jövőbeli piaci helyzet bizonytalan, és nem lehet pontosan megjósolni, hogyan fog alakulni. A bemutatott kedvezőtlen, mérsékelt és kedvező forgatókönyvek a termék legrosszabb, átlagos és legjobb kimenetelének felhasználásával készült illusztrációk. A bemutatott forgatókönyvek a múltbeli teljesítményen és bizonyos feltételezéseken alapuló illusztrációk. A jövőben a piacok egészen másképp is alakulhatnak.** A stresszforogatókönyv azt mutatja, hogy mennyi pénzt kaphat vissza szélsőséges piaci körülmények között. Az itt bemutatott forgatókönyvek azt mutatják, hogy milyen eredményeket hozhat a befektetés. Összehasonlíthatja őket más termékekkel. A Termék megvásárlása azt jelenti, hogy Ön hisz abban, hogy az alaptermék árfolyama emelkedni fog. Az Ön maximális vesztesége az összes befektetett pénzeszközének elvesztése lenne. A számítások nem tartalmazzák a devizakonverziós díjakat.

Egyetlen (egész) ETF-egység árfolyamának emelkedése az ETF-ekhez kapcsolódó töredékrészesvények értékét a birtokolt töredék arányában befolyásolja, és hatással van az ETF-ekhez kapcsolódó töredékrészesvényekbe történő befektetés hozamára. Az ETF-egységek árfolyamának csökkenése a birtokolt ETF-egység töredékének arányában csökkenti a befektetés értékét. Vegye figyelembe, hogy az ETF-ekhez kapcsolódó töredékrészesvények esetében a hozam mértéke megfelel az (egész) ETF-egységekbe történő befektetésnek, míg a nominális hozam változik. Az ETF-ekhez kapcsolódó töredékrészesvényekbe történő befektetés a befektetett pénzeszközök erejéig veszteségek viselésének kockázatát rejti magában. Mielőtt úgy dönt, hogy ETF-ekhez kapcsolódó töredékrészesvényekbe fektet, tisztában kell lennie azzal, hogy az ETF-egységek árfolyamának változása hogyan befolyásolja az ETF-ekhez kapcsolódó töredékrészesvények értékét. Az ezzel kapcsolatos részletes információk a Bróker szolgáltatások nyújtására vonatkozó szabályzatban és a megbízás-végrehajtási szabályzatban találhatók.

Ajánlott tartási idő: Nincs

Példa befektetés: 100 EUR

A befektető 1 év után kiszáll.

Eszköz: Az Európai Unió szabályozott piacán jegyzett ETF-hez kapcsolódó törtrészesvények.

Az alábbi forgatókönyvekre vonatkozó hozamszámítások két változatot mutatnak - az első ábra a jutalék nélküli hozamot, a második ábra a jutalék utáni hozamot mutatja (a tranzakciókra vonatkozó jutalékot csak a részesvények, ETF-ek és töredékrészesvények havi tranzakciós értékének bizonyos kritériumainak teljesülése után számítják fel).

FORGATÓKÖNYV		Jutalék nélkül	Jutalékkal
Stressz	A befektetés végső értéke a költségek levonása után Átlagos éves megtérülési ráta	70 EUR -30%	50 EUR -50%
Kedvezőtlen	A befektetés végső értéke a költségek levonása után Átlagos éves megtérülési ráta	85 EUR -15%	65 EUR -35%
Mérsékelt	A befektetés végső értéke a költségek levonása után Átlagos éves megtérülési ráta	105 EUR 5%	85 EUR -15%
Kedvező	A befektetés végső értéke a költségek levonása után Átlagos éves megtérülési ráta	110 EUR 10%	90 EUR -10%

Információk az egyéni befektetők hozamfeltételeiről vagy a beépített teljesítménykorlátozásokról. A termékbe történő befektetésből való kilépésnek nincsenek rendkívüli költségei. A Terméknek nincsenek felső hozamfelárai a befektető számára. **Nyilatkozat arról, hogy az egyéni befektető székhelye szerinti tagállam adószabályai befolyásolhatják a ténylegesen fizetendő összeget.** Az egyéni befektető székhelye szerinti tagállam adószabályai befolyásolhatják a ténylegesen fizetendő összeget.

MI TÖRTÉNIK, HA AZ XTB FIZETÉSKÉPTELEN?

Az ETF-ekhez kapcsolódó töredékrészvényekbe történő befektetés nem élvez védelmet a Lengyel Központi Értéktár (KDPW S.A.) kártalanítási rendszere szerint. Az ETF-ekhez kapcsolódó töredékrészvények nem képeznek az ETF-től elkülönült pénzügyi eszközt, így amíg az ügyfél nem szerez ETF befektetési jegyet, a befektetés nem élvez védelmet a kártalanítási rendszer keretében. Az XTB csődje esetén az ETF-ekhez kapcsolódó töredékrészvények tulajdonosai jogosultak az XTB csődvagyonával szemben általános feltételekkel követelésre. Az ETF-részvény kibocsátója által felszámított kezelési díjat az ETF nettó eszközértéke és ennek következtében az ETF-részvény piaci ára tartalmazza.

MIK A KÖLTSÉGEK?

Időbeli költségek

A táblázatok a különböző típusú költségek fedezésére a beruházásokból elvont összegeket mutatják. Ezek az összegek a befektetés összegétől és a termék tartási idejétől függenek. A feltüntetett összegek egy mintabefektetési összeg és különböző befektetési időszakok alapján készült illusztrációk.

Feltételeztük, hogy:

- a befektetett összeg 100 EUR
- a befektető 1 év után kiszáll

Teljes költség

- teljes költség: 0-20 EUR
- a költségek hatása évente: 0%-20%

Az ebben a szakaszban bemutatott költségek két változatot tartalmaznak, mivel a tranzakciós jutalékot csak a részvényekre, ETF-ekre és törtrészvényekre vonatkozó havi tranzakciós érték bizonyos kritériumainak teljesülése után számítják fel. Az egyes ETF-ek kibocsátói által közzétett kiemelt információkat tartalmazó dokumentumok (KID) [LINK](#) bemutatják a folyamatos költségeket, például a kezelési díjaka.

A KÖLTSÉGEK ÖSSZETÉTELE

Egyszeri költségek a belépéskor vagy kilépéskor	Az éves költségek hatása a befektetésbe való belépés / a befektetésből való kilépés esetén
---	--

<p>Belépési költségek</p>	<p>Minden egyes tranzakció után 0,2%-os jutalékot számítunk fel, miután egy hónapon belül elérte a 100 000 EUR forgalmat. Minimum 10 EUR jutalékot számítunk fel minden egyes tranzakció után, miután egy hónapon belül elérte a 100 000 EUR forgalmat. 0,5%-os devizakonverziós díj kerül felszámításra azon devizák után, amelyekben a tőredékrészvényekhez tartozó részvények számla pénzre történő átváltása történik.</p>	<p>0 EUR 0%</p>	<p>10 EUR 10%</p>
<p>Kilépési költségek</p>	<p>Minden egyes tranzakció után 0,2%-os jutalékot számítunk fel, miután egy hónapon belül elérte a 100 000 EUR forgalmat. Minimum 10 EUR jutalékot számítunk fel minden egyes tranzakció után, miután egy hónapon belül elérte a 100 000 EUR forgalmat. 0,5%-os devizakonverziós díj kerül felszámításra azon devizák után, amelyekben a tőredékrészvényekhez tartozó részvények számla pénzre történő átváltása történik.</p>	<p>0 EUR 0%</p>	<p>10 EUR 10%</p>

FOLYAMATOS KÖLTSÉGEK

<p>Kezelési költségek és egyéb igazgatási vagy működési költségek</p>	<p>A folyamatos költségek, mint például az ETF-kibocsátók által felszámított kezelési díj, az egyes ETF-ek kibocsátói által közzétett kiemelt információkat tartalmazó dokumentumokban (KID) szerepelnek [LINK]. A kezelési díjat az ETF nettó eszközértéke és ennek következtében az ETF befektetési jegy piaci ára tartalmazza. Egy példa befektetés esetében a kezelési díj 0,2 € (évi 0,2%) volt.</p>	<p>0,2 EUR 0,2%</p>
--	---	--------------------------------

MEGHATÁROZOTT FELTÉTELEK MELLETT FELMERÜLŐ JÁRULÉKOS KÖLTSÉGEK

Nem merülnek fel járulékos költségek.

MENNYI IDEIG KELL TARTANOM A TERMÉKET, ÉS KIVEHETEM-E KORÁBBAN A PÉNZT?

A befektető bármikor megszüntetheti a termékbe történő befektetését. Egy ilyen döntés nem jár semmilyen rendkívüli költséggel, kivéve a pozíció lezárásának standard költségeit.

Ajánlott tartási idő: Nincs

A befektető egyedileg határozza meg a terméktulajdon időtartamát.

A szerződéstől való elállás határideje

Nem alkalmazható

Korai értékesítés

A befektető önállóan határozza meg a termék birtoklásának időtartamát. A Terméknek nincs meghatározott tartási ideje, és a pozíció lezárása nem jár rendkívüli díjakkal és büntetésekkel, és nem változtatja meg a Termék kockázati profilját. A pozíciót a Termék kereskedési ideje alatt lehet lezárni.

A befektetési időszak vége vagy az ajánlott tartási időszak vége előtti beváltás következményei.

A befektető bármikor megszüntetheti a befektetést. Egy ilyen döntés nem jár rendkívüli költségekkel.

HOGYAN TEHETEK PANASZT?

A befektető panaszt nyújthat be az XTB-hez az XTB által kínált termékkel és szolgáltatásokkal kapcsolatban. Az XTB által nyújtott szolgáltatásokkal kapcsolatos panaszokat kizárólag: (1) személyesen lehet benyújtani az XTB székhelyén, (2) telefonon, a következő telefonszámon: +36 1 700 8349, (3) elektronikus úton, az ügyfélirodában elérhető online űrlap segítségével, és (4) levélben, az XTB székhelyének címére küldött külön erre a célra szolgáló űrlapon. A panaszok felülvizsgálatára vonatkozó részletes szabályokat a brókerszolgáltatások nyújtására vonatkozó szabályzat tartalmazza. A panaszok benyújtásának módjára és elveire vonatkozó részletes információk a Panaszbeadási útmutatóban található, amely a következő címen került közzétételre: <https://www.xtb.com/hu/jogi-informaciok>”.

EGYÉB FONTOS INFORMÁCIÓ

A weboldalon (beleértve az aloldalakat is) megtalálható minden további dokumentum, amely átfogó információkat tartalmaz a Termékkel kapcsolatban, beleértve a díjakra és a termék jellemzőire vonatkozó részletes információkat: " <https://www.xtb.com/hu/szamla-es-dijak>".