



Document cu Informații Cheie

CUPRINS

PERECHI VALUTARE CFD	3
MONEDE VIRTUALE CFD	6
MĂRFURI CFD	9
INDICI CFD	12
ACȚIUNI CFD	15
ETF-uri CFD	18
ACȚIUNI SINTETICE	21
ETF-uri.....	25
ACȚIUNI FRAȚIONATE AFERENTE ACTIUNILOR CU DEȚINERE.....	38
ACȚIUNI FRAȚIONATE AFERENTE EXCHANGE TRADED FUNDS (ETF-urilor cu deținere).....	41

PERECHI VALUTARE CFD

OBIECTIV

Acest document conține informații importante cu privire la produsul investițional relevant și nu este un material pentru marketing. Aceste informații trebuie puse la dispoziție, conform legii, pentru a facilita înțelegerea naturii instrumentului financiar, dar și a riscului, costurilor, a profiturilor și pierderilor potențiale, și pentru a facilita comparațiile cu alte instrumente.

PRODUS

Numele produsului: Contract pentru diferență (CFD), care are la bază cursul de schimb valutar, denumit în continuare "Produs".

Numele producătorului PRIIP: XTB S.A., cu sediul social în Varșovia, strada Prosta 67, 00-838, Polonia, acționând prin sucursala din România, în continuare "XTB".

ISIN/UIP: Nu se aplică

Website: www.xtb.com

Informații adiționale/număr de telefon: Pentru mai multe informații, vă rugăm să sunați la numărul: +40 31 425 54 93

Pentru supravegherea XTB S.A. în legătură cu acest document cu informații cheie este: Autoritatea de Supraveghere Financiară din Polonia (KNF), ul. Piękna 20, 00-549 Varșovia, Polonia.

Data Documentului cu Informații Cheie: 1 Decembrie 2017

Data ultimei modificări a acestui document: Octombrie 2024

Avertizare: Sunteți pe cale să achiziționați un produs care nu este simplu și poate fi dificil de înțeles

CE ESTE ACEST PRODUS?

TIP

Un derivat sub forma unui contract pentru diferență (CFD). Produsul utilizează un mecanism de levier financiar. Produsul permite clientului să speculeze mișcările de creștere și scădere ale cotațiilor perechilor valutare pe piețele internaționale. Clientul poate deschide o poziție long (cumpărare) dacă anticipează creșterea prețului activului suport sau o poziție sell (vânzare), în cazul în care clientul consideră că prețul activului suport va scădea.

TERMEN

Produsul nu are o perioadă de deținere recomandată, iar investitorul poate înceta investiția în Produs în orice moment înainte de expirarea la 365 de zile. O astfel de decizie nu implică costuri extraordinare, altele decât costurile standard de închidere a poziției.

OBIECTIVELE PRODUSULUI ȘI MODALITATEA DE ÎNDEPLINIRE A ACESTORA

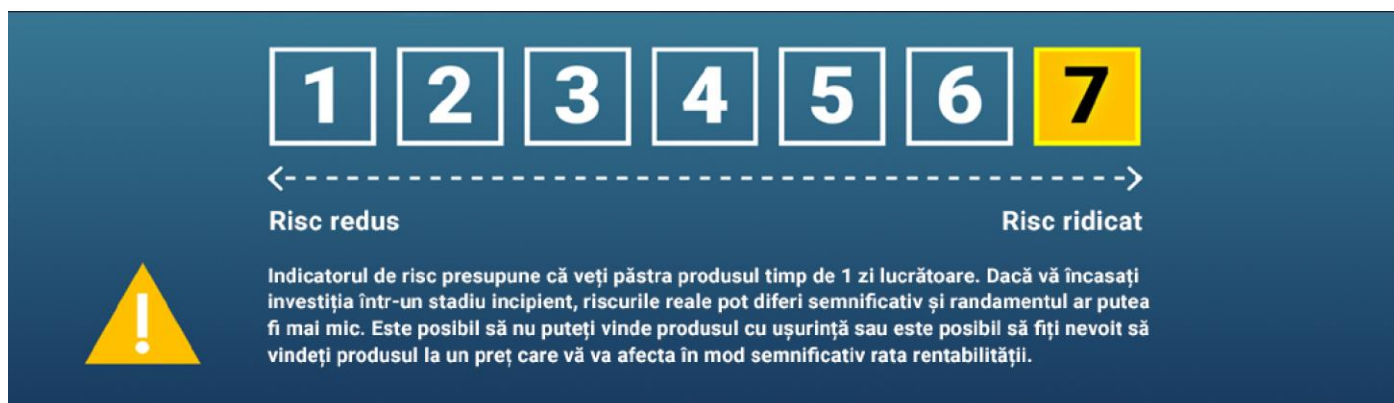
Scopul Produsului este de a permite clientului să obțină beneficii din modificările prețului instrumentului suport fără a-l deține. Rata de rentabilitate a investiției în Produs depinde de prețul de deschidere și de prețul de închidere al poziției. Produsul reflectă modificările prețurilor instrumentelor suport pe care se bazează. Profilurile de profit și risc pentru acest produs sunt simetrice. La deschiderea unei tranzacții cu acest Produs, Investitorul efectuează o depunere. Presupunând că valoarea contului este egală cu depozitul efectuat, investitorul nu poate pierde mai mult decât valoarea depozitului. Maturitate 1 an

ȚINTIREA INVESTITORILOR INDIVIDUALI

Produsul nu este potrivit oricărui investitor. Produsul se adresează unui investitor individual care înțelege mecanismul instrumentelor derivate și riscul asociat acestora. Investitorul va avea capacitatea de a suporta eventuale pierderi până la suma totală investită și pe termen scurt. Produsul poate fi utilizat în scopuri de investiții, tranzacționare speculativă, diversificare de portofoliu și ca acoperire a expunerii pe un activ suport.

CARE SUNT RISCURILE ȘI CE POT OBȚINE ÎN SCHIMB?

INDICATOR DE RISC



1 2 3 4 5 6 7

← Risc redus Risc ridicat →

Indicatorul de risc presupune că veți păstra produsul timp de 1 zi lucrătoare. Dacă vă încasați investiția într-un stadiu incipient, riscurile reale pot diferi semnificativ și randamentul ar putea fi mai mic. Este posibil să nu puteți vinde produsul cu ușurință sau este posibil să fiți nevoit să vindeți produsul la un preț care vă va afecta în mod semnificativ rata rentabilității.

Indicatorul de risc presupune că veți păstra produsul timp de 1 zi lucrătoare. Dacă vă încasați investiția într-un stadiu incipient, riscurile reale pot diferi semnificativ și randamentul ar putea fi mai mic. Este posibil să nu puteți vinde produsul cu ușurință sau este posibil să fiți nevoit să vindeți produsul la un preț care vă va afecta în mod semnificativ rata rentabilității. Indicele general de risc este o indicație a nivelului de risc al acestui Produs în comparație cu alte Produse. Acesta arată care este probabilitatea să pierdeți bani folosind acest Produs din cauza schimbărilor din piață sau ca urmare a faptului că nu vă putem plăti. Am clasificat acest produs ca 7 din 7, care este cea mai mare clasa de risc. Aceasta înseamnă că pierderea potențială, ca urmare a performanțelor viitoare, este evaluată ca fiind foarte mare iar condițiile precare de piață ar putea afecta capacitatea noastră de a vă plăti bani. În anumite circumstanțe, vă pot fi solicitate plăți suplimentare pentru a acoperi pierderile. **Pierderea totală pe care o puteți suporta poate depăși suma investită.** Acest produs nu include nicio protecție împotriva performanțelor viitoare de piață, așadar este posibil să aveți o pierdere parțială sau toată a investiției dvs. în bani. Dacă

noi (XTB) nu vă putem plăti suma datorată, este posibil să vă pierdeți întreaga investiție. Cu toate acestea, puteți utiliza schema de protecție a consumatorilor (consultați secțiunea „Ce se întâmplă dacă XTB se află în incapacitate de plată?”). Această protecție nu este inclusă în indicatorul prezentat mai sus.

SCENARIILE DE PERFORMANȚĂ

Cifrele afișate includ toate costurile produsului în sine, dar este posibil să nu includă toate costurile pe care le plătiți consultantului sau distribuitorului dumneavoastră. Cifrele nu țin cont de situația dvs. fiscală personală, situație care poate afecta și dimensiunea randamentului dvs. **Valoarea finală a investiției dumneavoastră în acest produs depinde de performanța viitoare a pieței. Situația viitoare a pieței este incertă și nu se poate prezice exact cum va evolua. Scenariile prezentate, nefavorabile, moderate și favorabile, sunt ilustrații care folosesc cel mai rău, mediu și cel mai bun rezultat al Produsului. Scenariile prezentate sunt ilustrații bazate pe performanța trecută și pe anumite ipoteze. În viitor, piețele pot evolua într-un mod foarte diferit.** Scenariul de criză arată câți bani puteți recupera în condiții extreme de piață. Scenariile prezentate aici arată ce rezultate ar putea produce investiția dvs. Le puteți compara cu scenarii ale altor derivate. Cumpărarea acestui produs înseamnă că dvs. credeți că prețul instrumentului suport va crește. Pierderea dvs. maximă ar fi pierderea tuturor fondurilor investite

Perioada de deținere recomandată: Niciuna
Exemplu de investiție: 10.000 EUR (valoarea nominală a poziției)¹
Dacă investitorul închide poziția după 1 an

Tablelul prezintă sumele de profit sau pierdere pe care o investiție le poate genera într-un an în diferite scenarii, presupunând o investiție de 10.000 EUR (valoare nominală)

SCENARIILE		EURUSD
De Criză	Ce ați putea obține după aplicarea costurilor Randamentul mediu anual al investiției	-6900 EUR -169%
Nefavorabil	Ce ați putea obține după aplicarea costurilor Randamentul mediu anual al investiției	-1700 EUR -117%
Moderat	Ce ați putea obține după aplicarea costurilor Randamentul mediu anual al investiției	- 540 EUR -105%
Favorabil	Ce ați putea obține după aplicarea costurilor Randamentul mediu anual al investiției	780 EUR -92%

Informații cu privire la termenii de rentabilitate pentru investitorii individuali sau restricțiile de performanță încorporate. Nu există costuri extraordinare implicate în ieșirea dintr-o investiție în acest Produs. Produsul nu are marje superioare de rentabilitate pentru investitor.. **O declarație conform căreia normele fiscale ale Statului Membru de origine al investitorului individual pot afecta suma plătită efectiv.** Regulile fiscale ale Statului Membru de origine al investitorului individual pot afecta suma plătită efectiv.

CE SE ÎNTÂMLĂ DACĂ XTB SE AFLĂ ÎN INCAPACITATE DE PLATĂ?

XTB este un participant la schema de compensare a Krajowy Depozyt Papierów Wartościowych S.A., garantând siguranța activelor investitorilor. În cazul neîndeplinirii obligațiilor din cauza insolvenței XTB, toți clienții au dreptul la despăgubiri pentru valoarea instrumentelor financiare pierdute acumulate în XTB, în limita sumei specificate în legea aplicabilă. Posibila pierdere a investitorului ca urmare a unei decizii greșite de investiție nu este acoperită de sistemul de compensare sau de garantare pentru investitori. La data prezentei informații, valoarea maximă a compensației este la echivalentul a 3.000 EUR în PLN - 100% din valoarea fondurilor acoperite de sistemul de compensare și 90% din excedentul care depășește această sumă, iar limita superioară a fondurilor acoperite de sistemul de compensare fiind echivalentul a 22.000 EUR în PLN. În plus, investitorul își păstrează dreptul de a urmări creanțe la masa falimentului, patrimoniul sau casa de brokeraj pentru excedentul sumei specificate mai sus. Supravegherea întregii scheme de compensare și a participanților acesteia este exercitată de Autoritatea de Supraveghere Financiară din Polonia (KNF).

CARE SUNT COSTURILE?

Costuri în Timp

Tablele arată sumele care sunt preluate din investiții pentru a acoperi diferite tipuri de costuri. Aceste sume depind de valoarea investiției și de perioada de păstrare a Produsului. Sumele afișate sunt ilustrații bazate pe exemplul unei sume investite pe diferite perioade de investiție.

Să presupunem că:

- suma investită: 10.000 EUR (valoarea nominală a poziției)
- rezultatele produsului sunt în concordanță cu perioada de deținere declarată

Dacă poziția este închisă după 1 an:

- costul total: 248.58 EUR
- impactul anual al costurilor: 2.5 %

COMPOZIȚIA COSTURILOR

Costuri unice la intrare sau ieșire	
-------------------------------------	--

¹ randamentul potențial (randamentul mediu anual al investiției) se calculează ca procent din suma de referință (valoarea nominală), adică: (profit sau pierdere net)/suma de referință -1 în conformitate cu formula din Commission Delegated Regulation (UE) 2021/2268

Costuri de intrare	Nici unul	0 %
Costuri de ieșire	Nici unul	0 %

COSTURI CONTINUE

Taxe de administrare și alte costuri administrative sau operaționale	Puncte swap – o taxă aferentă finanțării poziției, percepută atunci când poziția este deținută încă o zi. Metoda de calcul este prezentată în Tabelul Punctelor Swap	247.76 (2.5%)
Costul tranzacției	Valoarea Spreadului. Calculat la deschiderea și închiderea unei poziții	0.82 (0.0%)

COSTURI OCAZIONALE PERCEPUTE ÎN CONDIȚII SPECIFICE

Comisioane de performanță	Nici unul	0%
----------------------------------	-----------	----

CÂT TIMP AR TREBUI SĂ DEȚIN PRODUSUL? POT RETRAGE FONDURI MAI REPEDE?

Investitorul poate rezilia investiția în Produs în orice moment. O astfel de decizie nu presupune niciun cost extraordinar, în afară de costul standard al închiderii poziției.

Perioada recomandată de menținere: Niciuna

Investitorul stabilește individual termenul de deținere a Produsului, totuși XTB are dreptul să închidă o poziție deschisă pe perechi valutare CFD fără acordul Clientului după 365 de zile de la data deschiderii poziției.

Termen limită pentru retragerea din contract

Investitorul se poate retrage din tranzacția cu acest Produs prin depunerea unei declarații de retragere, dacă tranzacția cu acest Produs a fost încheiată la un preț incorect și XTB confirmă eroarea pe baza prețurilor unui anumit număr de instituții de referință. Reguli detaliate, inclusiv termenul de retragere din tranzacția încheiată la prețul eronat și modalitatea de determinare a prețului eronat sunt specificate în Regulamentul cu privire la prestare de servicii.

Dezinvestițiile înainte de maturitate

Investitorul determină independent termenul de deținere a produsului. Produsul nu are o perioadă specifică de deținere, iar închiderea unei poziții nu implică taxe sau penalități extraordinare și nu modifică profilul de risc al produsului. Închiderea unei poziții este posibilă în timpul programului de tranzacționare a produsului.

Consecințe ale încasării înainte de expirarea termenului sau de perioada de deținere recomandată.

Investitorul poate încheia investiția în orice moment. O astfel de decizie nu implică costurile extraordinare.

CUM DEPUN O PLÂNGERE?

Investitorul poate trimite o plângere către XTB cu privire la produsele și serviciile oferite. Plângerile legate de serviciile oferite de XTB pot fi depuse exclusiv: (1) în persoană, la sediul XTB, situat în Polonia, Varșovia sau la sediul sucursalei din B-dul Eroilor, nr. 18, sector 5, București, România. (2) prin telefon la +40 31 425 54 93, (3) electronic prin formularul on-line din Client Office și (4) prin email, folosind formularul care se trimite și la sediul XTB. Regulamentul detaliat privind modalitatea de analizare a plângerilor se găsește în Regulamentul cu privire la prestarea de servicii. Informații detaliate despre modalitățile și principiile de transmitere a plângerilor sunt disponibile și în documentul "Sesizări și reclamații" publicat pe: https://www.xtb.com/ro/account-information/legal-information/ro/sesizari_si_reclamatii.pdf

ALTE INFORMAȚII RELEVANTE

Documentele adiționale care includ informații cuprinzătoare cu privire la acest produs, inclusiv informații detaliate despre taxe și caracteristicile produsului, sunt prezentate pe site (inclusiv sub-pagini): <https://www.xtb.com/ro/instrumente-financiare-oferite>

DOCUMENT CU INFORMAȚII CHEIE

MONEDE VIRTUALE CFD



OBIECTIV

Acest document conține informații importante cu privire la produsul investițional relevant și nu este un material pentru marketing. Aceste informații trebuie puse la dispoziție, conform legii, pentru a facilita înțelegerea naturii instrumentului financiar, dar și a riscului, costurilor, a profiturilor și pierderilor potențiale, și pentru a facilita comparațiile cu alte instrumente

PRODUS

Numele produsului: Contract pentru diferență (CFD), care are la bază cursul de schimb monedei virtuale, denumit în continuare "Produs".

Numele producătorului PRIIP: XTB S.A., cu sediul social în Varșovia, strada Prosta 67, 00-838, Polonia, acționând prin sucursala din România, în continuare "XTB".

ISIN/UIP: Nu se aplică

Website: www.xtb.com

Informații adiționale/număr de telefon: Pentru mai multe informații, vă rugăm să sunați la numărul: +40 31 425 54 93

Pentru supravegherea XTB S.A. în legătură cu acest document cu informații cheie este: Autoritatea de Supraveghere Financiară din Polonia (KNF), ul. Piękna 20, 00-549 Varșovia, Polonia.

Data Documentului cu Informații Cheie: 1 Decembrie 2017

Data ultimei modificări a acestui document: Octombrie 2024

Avertizare: Sunteți pe cale să achiziționați un produs care nu este simplu și poate fi dificil de înțeles

CE ESTE ACEST PRODUS?

TIP

Un derivat sub forma unui contract pentru diferență (CFD). Produsul utilizează un mecanism de levier financiar. Produsul permite clientului să speculeze mișcările de creștere și scădere ale cotațiilor monedelor virtuale. Clientul poate deschide o poziție long (cumpărare) dacă anticipează creșterea prețului activului suport sau o poziție sell (vânzare), în cazul în care clientul consideră că prețul activului suport va scădea

TERMEN

Produsul nu are o perioadă de deținere recomandată, iar investitorul poate înceta investiția în Produs în orice moment înainte de expirarea la 365 de zile. O astfel de decizie nu implică costuri extraordinare, altele decât costurile standard de închidere a poziției.

OBIECTIVELE PRODUSULUI ȘI MODALITATEA DE ÎNDEPLINIRE A ACESTORA

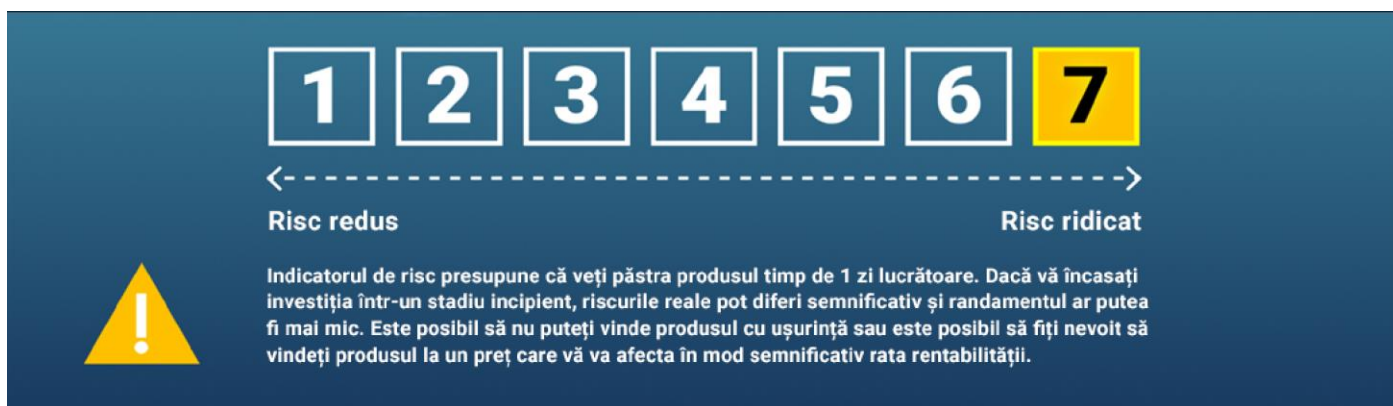
Scopul Produsului este de a permite clientului să obțină beneficii din modificările prețului instrumentului suport fără a-l deține. Rata de rentabilitate a investiției în Produs depinde de prețul de deschidere și de prețul de închidere al poziției. Produsul reflectă modificările prețurilor instrumentelor suport pe care se bazează. Profilurile de profit și risc pentru acest produs sunt simetrice. La deschiderea unei tranzacții cu acest Produs, Investitorul efectuează o depunere. Presupunând că valoarea contului este egală cu depozitul efectuat, investitorul nu poate pierde mai mult decât valoarea depozitului. Maturitate 1 an.

ȚINTIREA INVESTITORILOR INDIVIDUALI

Produsul nu este potrivit oricărui investitor. Produsul se adresează unui investitor individual care înțelege mecanismul instrumentelor derivate și riscul asociat acestora. Investitorul va avea capacitatea de a suporta eventuale pierderi până la suma totală investită și pe termen scurt. Produsul poate fi utilizat în scopuri de investiții, tranzacționare speculativă, diversificare de portofoliu și ca acoperire a expunerii pe un activ suport.

CARE SUNT RISCURILE ȘI CE POT OBTINE ÎN SCHIMB?

INDICATOR DE RISC



Indicatorul de risc presupune că veți păstra produsul timp de 1 zi lucrătoare. Dacă vă încasați investiția într-un stadiu incipient, riscurile reale pot diferi semnificativ și randamentul ar putea fi mai mic. Este posibil să nu puteți vinde produsul cu ușurință sau este posibil să fiți nevoit să vindeți produsul la un preț care vă va afecta în mod semnificativ randamentul. Indicele general de risc este o indicație a nivelului de risc al acestui Produs în comparație cu alte Produse. Acesta arată care este probabilitatea să pierdeți bani folosind acest Produs din cauza schimbărilor din piață sau ca urmare a faptului că nu vă putem plăti. Am clasificat acest produs ca 7 din 7, care este cea mai mare clasa de risc. Aceasta înseamnă că pierderea potențială, ca urmare a performanțelor viitoare, este evaluată ca fiind foarte mare iar condițiile precare de piață ar putea afecta capacitatea noastră de a vă plăti bani. **Fiți conștienți de riscul valutar. Este posibil să primiți plăți într-o altă monedă, deci randamentul final pe care îl obțineți depinde de cursul de schimb al celor două monede. Acest risc nu este inclus în indicatorul prezentat mai sus.** În anumite circumstanțe, vă pot fi solicitate plăți suplimentare pentru a acoperi pierderile. **Pierderea totală pe care o puteți suporta poate depăși suma investită.** Acest produs nu include nicio protecție împotriva performanțelor viitoare de piață, așadar este posibil

să aveți o pierdere parțială sau toată a investiției dvs. în bani. Dacă noi (XTB) nu vă putem plăti suma datorată, este posibil să vă pierdeți întreaga investiție. Cu toate acestea, puteți utiliza schema de protecție a consumatorilor (consultați secțiunea „Ce se întâmplă dacă XTB se află în incapacitate de plată?”). Această protecție nu este inclusă în indicatorul prezentat mai sus.

SCENARIILE DE PERFORMANȚĂ

Cifrele afișate includ toate costurile produsului în sine, dar este posibil să nu includă toate costurile pe care le plătiți consultantului sau distribuitorului dumneavoastră. Cifrele nu țin cont de situația dvs. fiscală personală, situație care poate afecta și dimensiunea randamentului dvs. **Valoarea finală a investiției dumneavoastră în acest produs depinde de performanța viitoare a pieței. Situația viitoare a pieței este incertă și nu se poate prezice exact cum va evolua. Scenariile prezentate, nefavorabile, moderate și favorabile, sunt ilustrații care folosesc cel mai rău, mediu și cel mai bun rezultat al Produsului. Scenariile prezentate sunt ilustrații bazate pe performanța trecută și pe anumite ipoteze. În viitor, piețele pot evolua într-un mod foarte diferit.** Scenariul de criză arată câți bani puteți recupera în condiții extreme de piață. Scenariile prezentate aici arată ce rezultate ar putea produce investiția dvs. Le puteți compara cu scenariile ale altor derivate. Cumpărarea acestui produs înseamnă că dvs. credeți că prețul instrumentului suport va crește. Pierderea dvs. maximă ar fi pierderea tuturor fondurilor investite

Perioada de deținere recomandată: Niciuna
Exemplu de investiție: 10.000 EUR (valoarea nominală a poziției)?
Dacă investitorul închide poziția după 1 an

Tablelul prezintă sumele de profit sau pierdere pe care o investiție le poate genera într-un an în diferite scenarii, presupunând o investiție de 10.000 EUR (valoare nominală)

SCENARIILE		BITCOIN
De Criză	Ce ați putea obține după aplicarea costurilor Randamentul mediu anual al investiției	-13 570 EUR -236%
Nefavorabil	Ce ați putea obține după aplicarea costurilor Randamentul mediu anual al investiției	-11 270 EUR -213%
Moderat	Ce ați putea obține după aplicarea costurilor Randamentul mediu anual al investiției	-8 430 EUR -184%
Favorabil	Ce ați putea obține după aplicarea costurilor Randamentul mediu anual al investiției	-2 230 EUR -122%

Informații cu privire la termenii de rentabilitate pentru investitorii individuali sau restricțiile de performanță încorporate. Nu există costuri extraordinare implicate în ieșirea dintr-o investiție în acest Produs. Produsul nu are marje superioare de rentabilitate pentru investitor.. **O declarație conform căreia normele fiscale ale Statului Membru de origine al investitorului individual pot afecta suma plătită efectiv.** Regulile fiscale ale Statului Membru de origine al investitorului individual pot afecta suma plătită efectiv.

CE SE ÎNTÂMPLĂ DACĂ XTB SE AFLĂ ÎN INCAPACITATE DE PLATĂ?

XTB este un participant la schema de compensare a Krajowy Depozyt Papierów Wartościowych S.A., garantând siguranța activelor investitorilor. În cazul neîndeplinirii obligațiilor din cauza insolvenței XTB, toți clienții au dreptul la despăgubiri pentru valoarea instrumentelor financiare pierdute acumulate în XTB, în limita sumei specificate în legea aplicabilă. Posibila pierdere a investitorului ca urmare a unei decizii greșite de investiție nu este acoperită de sistemul de compensare sau de garantare pentru investitori. La data prezentei informații, valoarea maximă a compensației este la echivalentul a 3.000 EUR în PLN - 100% din valoarea fondurilor acoperite de sistemul de compensare și 90% din excedentul care depășește această sumă, iar limita superioară a fondurilor acoperite de sistemul de compensare fiind echivalentul a 22.000 EUR în PLN. În plus, investitorul își păstrează dreptul de a urmări creanțe la masa falimentului, patrimoniul sau casa de brokeraj pentru excedentul sumei specificate mai sus. Supravegherea întregii scheme de compensare și a participanților acesteia este exercitată de Autoritatea de Supraveghere Financiară din Polonia (KNF).

CARE SUNT COSTURILE?

Costuri în Timp

Tabelele arată sumele care sunt preluate din investiții pentru a acoperi diferite tipuri de costuri. Aceste sume depind de valoarea investiției și de perioada de păstrare a Produsului. Sumele afișate sunt ilustrații bazate pe exemplul unei sume investite pe diferite perioade de investiție.

Să presupunem că::

- suma investită: 10.000 EUR (valoarea nominală a poziției)
- rezultatele produsului sunt în concordanță cu perioada de deținere declarată

Dacă poziția este închisă după 1 an:

- costul total: 3570.6 EUR
- impactul anual al costurilor: 35.7%

COMPOZIȚIA COSTURILOR

Costuri unice la intrare sau ieșire		
Costuri de intrare	Nici unul	0 %
Costuri de ieșire	Nici unul	0 %

² randamentul potențial (randamentul mediu anual al investiției) se calculează ca procent din suma de referință (valoarea nominală), adică: (profit sau pierdere net)/suma de referință -1 în conformitate cu formula din Commission Delegated Regulation (UE) 2021/2268

COSTURI CONTINUE

Taxe de administrare și alte costuri administrative sau operaționale	Puncte swap – o taxă aferentă finanțării poziției, percepută atunci când poziția este deținută încă o zi. Metoda de calcul este prezentată în Tabelul Punctelor Swap	3548.6 (35.5%)
Costul tranzacției	Valoarea Spreadului. Calculat la deschiderea și închiderea unei poziții	22 (0.2%)

COSTURI OCAZIONALE PERCEPUTE ÎN CONDIȚII SPECIFICE

Comisioane de performanță	Nici unul	0%
----------------------------------	-----------	----

CÂT TIMP AR TREBUI SĂ DEȚIN PRODUSUL? POT RETRAGE FONDURI MAI REPEDE?

Investitorul poate rezilia investiția în Produs în orice moment. O astfel de decizie nu presupune niciun cost extraordinar, în afară de costul standard al închiderii poziției.

Perioada recomandată de menținere: Niciuna

Investitorul stabilește individual termenul de deținere a Produsului.

Termen limită pentru retragerea din contract

Investitorul se poate retrage din tranzacția cu acest Produs prin depunerea unei declarații de retragere, dacă tranzacția cu acest Produs a fost încheiată la un preț incorect și XTB confirmă eroarea pe baza prețurilor unui anumit număr de instituții de referință. Reguli detaliate, inclusiv termenul de retragere din tranzacția încheiată la prețul eronat și modalitatea de determinare a prețului eronat sunt specificate în Regulamentul cu privire la prestare de servicii.

Dezinvestițiile înainte de maturitate

Investitorul determină independent termenul de deținere a produsului. Produsul nu are o perioadă specifică de deținere, iar închiderea unei poziții nu implică taxe sau penalități extraordinare și nu modifică profilul de risc al produsului. Închiderea unei poziții este posibilă în timpul programului de tranzacționare a produsului.

Consecințe ale încasării înainte de expirarea termenului sau de perioada de deținere recomandată.

Investitorul poate încheia investiția în orice moment. O astfel de decizie nu implică costurile extraordinare.

CUM DEPUN O PLÂNGERE?

Investitorul poate trimite o plângere către XTB cu privire la produsele și serviciile oferite. Plângerile legate de serviciile oferite de XTB pot fi depuse exclusiv: (1) în persoană, la sediul XTB, situat în Polonia, Varșovia sau la sediul sucursalei din B-dul Eroilor, nr. 18, sector 5, București, România. (2) prin telefon la +40 31 425 54 93, (3) electronic prin formularul on-line din Client Office și (4) prin email, folosind formularul care se trimite și la sediul XTB. Regulamentul detaliat privind modalitatea de analizare a plângerilor se regăsește în Regulamentul cu privire la prestarea de servicii. Informații detaliate despre modalitățile și principiile de transmitere a plângerilor sunt disponibile și în documentul "Sesizări și reclamații" publicat pe: https://www.xtb.com/ro/account-information/legal-information/ro/sesizari_si_reclamatii.pdf

ALTE INFORMAȚII RELEVANTE

Documentele adiționale care includ informații cuprinzătoare cu privire la acest produs, inclusiv informații detaliate despre taxe și caracteristicile produsului, sunt prezentate pe site (inclusiv sub-pagini): <https://www.xtb.com/ro/instrumente-financiare-oferite>

DOCUMENT CU INFORMAȚII CHEIE

MĂRFURI CFD



OBIECTIV

Acest document conține informații importante cu privire la produsul investițional relevant și nu este un material pentru marketing. Aceste informații trebuie puse la dispoziție, conform legii, pentru a facilita înțelegerea naturii instrumentului financiar, dar și a riscului, costurilor, a profiturilor și pierderilor potențiale, și pentru a facilita comparațiile cu alte instrumente.

PRODUCT

Numele produsului: Contract pentru diferență (CFD), care are la bază cursului de schimb al mărfii, denumit în continuare „Produs”.

Numele producătorului PRIIP: XTB S.A., cu sediul social în Varșovia, strada Prosta 67, 00-838, Polonia, acționând prin sucursala din România, în continuare "XTB".

ISIN/UIP: Nu se aplică

Website: www.xtb.com

Informații adiționale/număr de telefon: Pentru mai multe informații, vă rugăm să sunați la numărul: +40 31 425 54 93

Pentru supravegherea XTB S.A. în legătură cu acest document cu informații cheie este: Autoritatea de Supraveghere Financiară din Polonia (KNF), ul. Piękną 20, 00-549 Varșovia, Polonia.

Data Documentului cu Informații Cheie: 1 Decembrie 2017

Data ultimei modificări a acestui document: Octombrie 2024

Avertizare: Sunteți pe cale să achiziționați un produs care nu este simplu și poate fi dificil de înțeles

CE ESTE ACEST PRODUS?

TIP

Un derivat sub forma unui contract pentru diferență (CFD). Produsul utilizează un mecanism de levier financiar. Produsul permite clientului să speculeze mișcările de creștere și scădere ale cotațiilor mărfurilor pe piețele internaționale. Clientul poate deschide o poziție long (cumpărare) dacă anticipează creșterea prețului activului suport sau o poziție sell (vânzare), în cazul în care clientul consideră că prețul activului suport va scădea.

TERMEN

Produsul nu are o perioadă de deținere recomandată, iar investitorul poate înceta investiția în Produs în orice moment înainte de expirarea la 365 de zile. O astfel de decizie nu implică costuri extraordinare, altele decât costurile standard de închidere a poziției.

OBIECTIVELE PRODUSULUI ȘI MODALITATEA DE ÎNDEPLINIRE A ACESTORA

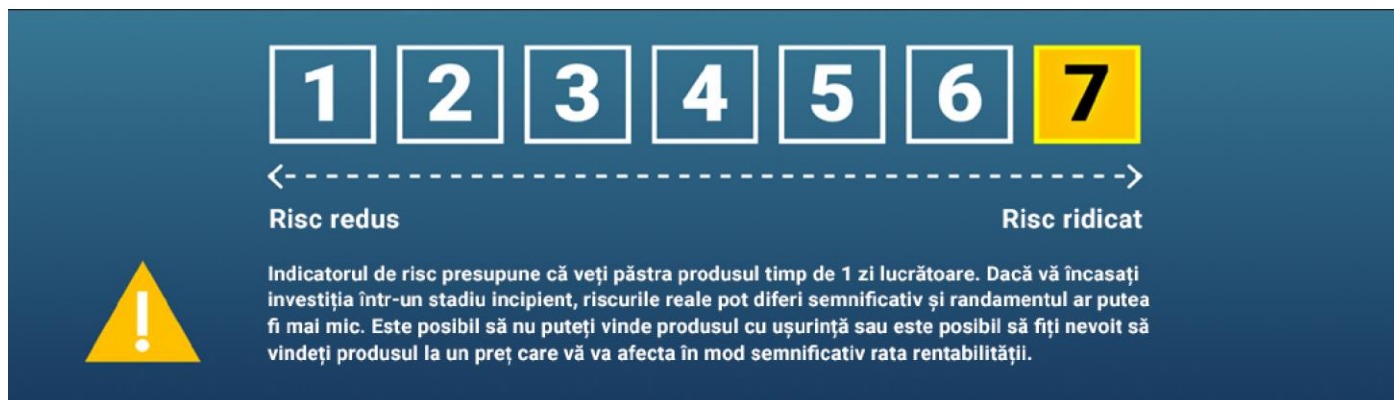
Scopul Produsului este de a permite clientului să obțină beneficii din modificările prețului instrumentului suport fără a-l deține. Rata de rentabilitate a investiției în Produs depinde de prețul de deschidere și de prețul de închidere al poziției. Produsul reflectă modificările prețurilor instrumentelor suport pe care se bazează. Profilurile de profit și risc pentru acest produs sunt simetrice. La deschiderea unei tranzacții cu acest Produsului, investitorul efectuează o depunere. Presupunând că valoarea contului este egală cu depozitul efectuat, investitorul nu poate pierde mai mult decât valoarea depozitului. Maturitate 1 an.

ȚINTIREA INVESTITORILOR INDIVIDUALI

Produsul nu este potrivit oricărui investitor. Produsul se adresează unui investitor individual care înțelege mecanismul instrumentelor derivate și riscul asociat acestora. Investitorul va avea capacitatea de a suporta eventuale pierderi până la suma totală investită și pe termen scurt. Produsul poate fi utilizat în scopuri de investiții, tranzacționare speculativă, diversificare de portofoliu și ca acoperire a expunerii pe un activ suport.

CARE SUNT RISCURILE ȘI CE POT OBTINE ÎN SCHIMB?

INDICATOR DE RISC



Indicatorul de risc presupune că veți păstra produsul timp de 1 zi lucrătoare. Dacă vă încasați investiția într-un stadiu incipient, riscurile reale pot diferi semnificativ și randamentul ar putea fi mai mic. Este posibil să nu puteți vinde produsul cu ușurință sau este posibil să fiți nevoit să vindeți produsul la un preț care vă va afecta în mod semnificativ randamentul. Indicele general de risc este o indicație a nivelului de risc al acestui Produs în comparație cu alte Produse. Acesta arată care este probabilitatea să pierdeți bani folosind acest Produs din cauza schimbărilor din piață sau ca urmare a faptului că nu vă putem plăti. Am clasificat acest produs ca 7 din 7, care este cea mai mare clasă de risc. Aceasta înseamnă că pierderea potențială, ca urmare a performanțelor viitoare, este evaluată ca fiind foarte mare iar condițiile precare de piață ar putea afecta capacitatea noastră de a vă plăti bani. **Fiți conștienți de riscul valutar. Este posibil să primiți plăți într-o altă monedă, deci randamentul final pe care îl obțineți depinde de cursul de schimb al celor două monede. Acest risc nu este inclus în indicatorul prezentat mai sus.** În anumite circumstanțe, vă pot fi solicitate plăți suplimentare pentru a acoperi pierderile. **Pierdere totală pe care o puteți suporta poate depăși suma investită.** Acest produs nu include nicio protecție împotriva performanțelor viitoare de piață, așadar este posibil să aveți o pierdere parțială sau toată a investiției dvs. în bani. Dacă noi (XTB) nu vă putem plăti suma datorată, este posibil să vă pierdeți întreaga investiție. Cu toate acestea, puteți utiliza schema de protecție a consumatorilor (consultați secțiunea „Ce se întâmplă dacă XTB se află în incapacitate de plată?”). Această protecție nu este inclusă în indicatorul prezentat mai sus.

SCENARII DE PERFORMANȚĂ

Cifrele afișate includ toate costurile produsului în sine, dar este posibil să nu includă toate costurile pe care le plățiți consultantului sau distribuitorului dumneavoastră. Cifrele nu țin cont de situația dvs. fiscală personală, situație care poate afecta și dimensiunea randamentului dvs. **Valoarea finală a investiției dumneavoastră în acest produs depinde de performanța viitoare a pieței. Situația viitoare a pieței este incertă și nu se poate prezice exact cum va evolua. Scenariile prezentate, nefavorabile, moderate și favorabile, sunt ilustrații care folosesc cel mai rău, mediu și cel mai bun rezultat al Produsului. Scenariile prezentate sunt ilustrații bazate pe performanța trecută și pe anumite ipoteze. În viitor, piețele pot evolua într-un mod foarte diferit.** Scenariul de criză arată câți bani puteți recupera în condiții extreme de piață. Scenariile prezentate aici arată ce rezultate ar putea produce investiția dvs. Le puteți compara cu scenarii ale altor derivate. Cumpărarea acestui produs înseamnă că dvs. credeți că prețul instrumentului suport va crește. Pierdere dvs. maximă ar fi pierderea tuturor fondurilor investite

Perioada de deținere recomandată: Niciuna

Exemplu de investiție: 10.000 EUR (valoarea nominală a poziției)³

Dacă investitorul închide poziția după 1 an

Tabelul prezintă sumele de profit sau pierdere pe care o investiție le poate genera într-un an în diferite scenarii, presupunând o investiție de 10.000 EUR (valoarea nominală)

SCENARII		GOLD
De Criză	Ce ați putea obține după aplicarea costurilor Randamentul mediu anual al investiției	- 9 280 EUR -193%
Nefavorabil	Ce ați putea obține după aplicarea costurilor Randamentul mediu anual al investiției	- 2 700 EUR -127%
Moderat	Ce ați putea obține după aplicarea costurilor Randamentul mediu anual al investiției	-960EUR -110%
Favorabil	Ce ați putea obține după aplicarea costurilor Randamentul mediu anual al investiției	1 160 EUR -88%

Informații cu privire la termenii de rentabilitate pentru investitorii individuali sau restricțiile de performanță încorporate. Nu există costuri extraordinare implicate în ieșirea dintr-o investiție în acest Produs. Produsul nu are marje superioare de rentabilitate pentru investitor.. **O declarație conform căreia normele fiscale ale Statului Membru de origine al investitorului individual pot afecta suma plătită efectiv.** Regulile fiscale ale Statului Membru de origine al investitorului individual pot afecta suma plătită efectiv.

CE SE ÎNTÂMPLĂ DACĂ XTB SE AFLĂ ÎN INCAPACITATE DE PLATĂ?

XTB este un participant la schema de compensare a Krajowy Depozyt Papierów Wartościowych S.A., garantând siguranța activelor investitorilor. În cazul neîndeplinirii obligațiilor din cauza insolvenței XTB, toți clienții au dreptul la despăgubiri pentru valoarea instrumentelor financiare pierdute acumulate în XTB, în limita sumei specificate în legea aplicabilă. Posibila pierdere a investitorului ca urmare a unei decizii greșite de investiție nu este acoperită de sistemul de compensare sau de garantare pentru investitori. La data prezentei informații, valoarea maximă a compensației este la echivalentul a 3.000 EUR în PLN - 100% din valoarea fondurilor acoperite de sistemul de compensare și 90% din excedentul care depășește această sumă, iar limita superioară a fondurilor acoperite de sistemul de compensare fiind echivalentul a 22.000 EUR în PLN. În plus, investitorul își păstrează dreptul de a urmări creanțe la masa falimentului, patrimoniul sau casa de brokeraj pentru excedentul sumei specificate mai sus. Supravegherea întregii scheme de compensare și a participanților acesteia este exercitată de Autoritatea de Supraveghere Financiară din Polonia (KNF).

CARE SUNT COSTURILE?

Costuri în Timp

Tabelele arată sumele care sunt preluate din investiții pentru a acoperi diferite tipuri de costuri. Aceste sume depind de valoarea investiției și de perioada de păstrare a Produsului. Sumele afișate sunt ilustrații bazate pe exemplul unei sume investite pe diferite perioade de investiție.

Să presupunem că::

- suma investită: 10.000 EUR (valoarea nominală a poziției)
- rezultatele produsului sunt în concordanță cu perioada de deținere declarată

Dacă poziția este închisă după 1 an:

- costul total: 1050.83 EUR
- impactul anual al costurilor: 10.5%

³ randamentul potențial (randamentul mediu anual al investiției) se calculează ca procent din suma de referință (valoarea nominală), adică: (profit sau pierdere net)/suma de referință -1 în conformitate cu formula din Commission Delegated Regulation (UE) 2021/2268

COMPOZIȚIA COSTURILOR

Costuri unice la intrare sau ieșire		
Costuri de intrare	Nici unul	0 %
Costuri de ieșire	Nici unul	0 %

COSTURI CONTINUE

Taxe de administrare și alte costuri administrative sau operaționale	Puncte swap – o taxă aferentă finanțării poziției, percepută atunci când poziția este deținută încă o zi. Metoda de calcul este prezentată în Tabelul Punctelor Swap	1049.08 (10.5%)
Costul tranzacției	Valoarea Spreadului. Calculat la deschiderea și închiderea unei poziții	1.75 (0.0%)

COSTURI OCAZIONALE PERCEPUTE ÎN CONDIȚII SPECIFICE

Comisioane de performanță	Nici unul	0 %
---------------------------	-----------	-----

CÂT TIMP AR TREBUI SĂ DEȚIN PRODUSUL? POT RETRAGE FONDURI MAI REPEDE?

Investitorul poate rezilia investiția în Produs în orice moment. O astfel de decizie nu presupune niciun cost extraordinar, în afară de costul standard al închiderii poziției.

Perioada recomandată de menținere: Niciuna

Investitorul stabilește individual termenul de deținere a Produsului, totuși XTB are dreptul să închidă o poziție deschisă pe mărfuri CFD fără acordul Clientului după 365 de zile de la data deschiderii poziției.

Termen limită pentru retragerea din contract

Investitorul se poate retrage din tranzacția cu acest Produs prin depunerea unei declarații de retragere, dacă tranzacția cu acest Produs a fost încheiată la un preț incorect și XTB confirmă eroarea pe baza prețurilor unui anumit număr de instituții de referință. Reguli detaliate, inclusiv termenul de retragere din tranzacția încheiată la prețul eronat și modalitatea de determinare a prețului eronat sunt specificate în Regulamentul cu privire la prestare de servicii.

Dezinvestițiile înainte de maturitate

Investitorul determină independent termenul de deținere a produsului. Produsul nu are o perioadă specifică de deținere, iar închiderea unei poziții nu implică taxe sau penalități extraordinare și nu modifică profilul de risc al produsului. Închiderea unei poziții este posibilă în timpul programului de tranzacționare a produsului.

Consecințe ale încasării înainte de expirarea termenului sau de perioada de deținere recomandată.

Investitorul poate încheia investiția în orice moment. O astfel de decizie nu implică costurile extraordinare.

CUM DEPUN O PLÂNGERE?

Investitorul poate trimite o plângere către XTB cu privire la produsele și serviciile oferite. Plângerile legate de serviciile oferite de XTB pot fi depuse exclusiv: (1) în persoană, la sediul XTB, situat în Polonia, Varșovia sau la sediul sucursalei din B-dul Eroilor, nr. 18, sector 5, București, România. (2) prin telefon la +40 31 425 54 93, (3) electronic prin formularul on-line din Client Office și (4) prin email, folosind formularul care se trimite și la sediul XTB. Regulamentul detaliat privind modalitatea de analizare a plângerilor se regăsește în Regulamentul cu privire la prestarea de servicii. Informații detaliate despre modalitățile și principiile de transmitere a plângerilor sunt disponibile și în documentul "Sesizări și reclamații" publicat pe: https://www.xtb.com/ro/account-information/legal-information/ro/sesizari_si_reclamatii.pdf

ALTE INFORMAȚII RELEVANTE

Documentele adiționale care includ informații cuprinzătoare cu privire la acest produs, inclusiv informații detaliate despre taxe și caracteristicile produsului, sunt prezentate pe site (inclusiv sub-pagini): <https://www.xtb.com/ro/instrumente-financiare-oferite>

DOCUMENT CU INFORMAȚII CHEIE

INDICI CFD



OBIECTIV

Acest document conține informații importante cu privire la produsul investițional relevant și nu este un material pentru marketing. Aceste informații trebuie puse la dispoziție, conform legii, pentru a facilita înțelegerea naturii instrumentului financiar, dar și a riscului, costurilor, a profiturilor și pierderilor potențiale, și pentru a facilita comparațiile cu alte instrumente.

PRODUS

Numele produsului: Contract pentru diferență (CFD), care are la bază cursul de schimb al indicilor, denumit în continuare "Produs".

Numele producătorului PRIIP: XTB S.A., cu sediul social în Varșovia, strada Prosta 67, 00-838, Polonia, acționând prin sucursala din România, în continuare "XTB".

ISIN/UIP: Nu se aplică

Website: www.xtb.com

Informații adiționale/număr de telefon: Pentru mai multe informații, vă rugăm să sunați la numărul: +40 31 425 54 93

Pentru supravegherea XTB S.A. în legătură cu acest document cu informații cheie este: Autoritatea de Supraveghere Financiară din Polonia (KNF), ul. Piękną 20, 00-549 Varșovia, Polonia.

Data Documentului cu Informații Cheie: 1 Decembrie 2017

Data ultimei modificări a acestui document: Octombrie 2024

Avertizare: Sunteți pe cale să achiziționați un produs care nu este simplu și poate fi dificil de înțeles

CE ESTE ACEST PRODUS?

TIP

Un derivat sub forma unui contract pentru diferență (CFD). Produsul utilizează un mecanism de levier financiar. Produsul permite clientului să speculeze mișcările de creștere și scădere ale cotațiilor indicilor pe piețele internaționale. Clientul poate deschide o poziție long (cumpărare) dacă anticipează creșterea prețului activului suport sau o poziție sell (vânzare), în cazul în care clientul consideră că prețul activului suport va scădea.

TERMEN

Produsul nu are o perioadă de deținere recomandată, iar investitorul poate înceta investiția în Produs în orice moment înainte de expirarea la 365 de zile. O astfel de decizie nu implică costuri extraordinare, altele decât costurile standard de închidere a poziției.

OBIECTIVELE PRODUSULUI ȘI MODALITATEA DE ÎNDEPLINIRE A ACESTORA

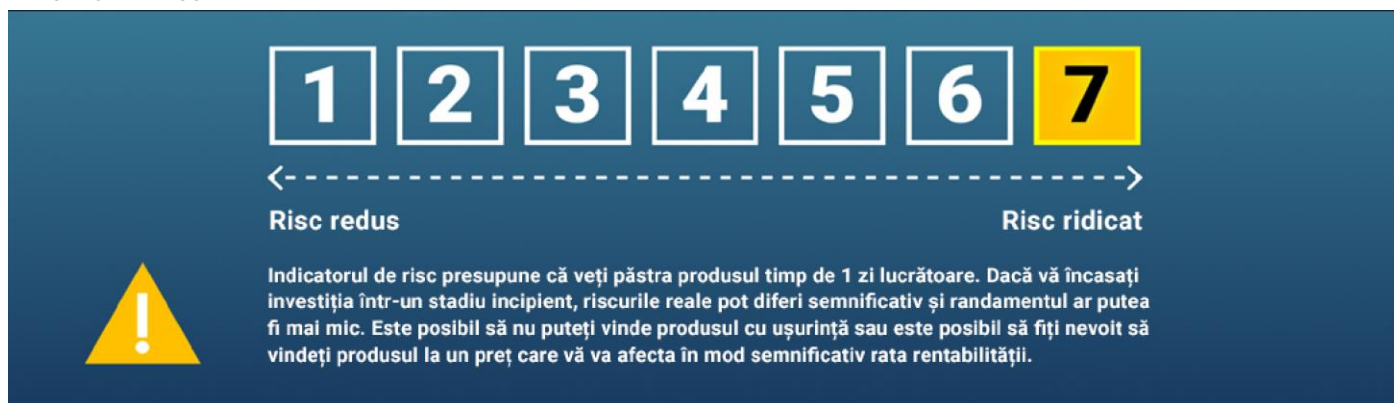
Scopul Produsului este de a permite clientului să obțină beneficii din modificările prețului instrumentului suport fără a-l deține. Rata de rentabilitate a investiției în Produs depinde de prețul de deschidere și de prețul de închidere al poziției. Produsul reflectă modificările prețurilor instrumentelor suport pe care se bazează. Profilurile de profit și risc pentru acest produs sunt simetrice. La deschiderea unei tranzacții cu acest Produsului, Investitorul efectuează o depunere. Presupunând că valoarea contului este egală cu depozitul efectuat, investitorul nu poate pierde mai mult decât valoarea depozitului. Maturitate 1 an.

ȚINTIREA INVESTITORILOR INDIVIDUALI

Produsul nu este potrivit oricărui investitor. Produsul se adresează unui investitor individual care înțelege mecanismul instrumentelor derivate și riscul asociat acestora. Investitorul va avea capacitatea de a suporta eventuale pierderi până la suma totală investită și pe termen scurt. Produsul poate fi utilizat în scopuri de investiții, tranzacționare speculativă, diversificare de portofoliu și ca acoperire a expunerii pe un activ suport.

CARE SUNT RISCURILE ȘI CE POT OBTINE ÎN SCHIMB?

INDICATOR DE RISC



Indicadorul de risc presupune că veți păstra produsul timp de 1 zi lucrătoare. Dacă vă încasați investiția într-un stadiu incipient, riscurile reale pot diferi semnificativ și randamentul ar putea fi mai mic. Este posibil să nu puteți vinde produsul cu ușurință sau este posibil să fiți nevoit să vindeți produsul la un preț care vă va afecta în mod semnificativ rata rentabilității. Indicele general de risc este o indicație a nivelului de risc al acestui Produs în comparație cu alte Produse. Acesta arată care este probabilitatea să pierdeți bani folosind acest Produs din cauza schimbărilor din piață sau ca urmare a faptului că nu vă putem plăti. Am clasificat acest produs ca 7 din 7, care este cea mai mare clasa de risc. Aceasta înseamnă că pierderea potențială, ca urmare a performanțelor viitoare, este evaluată ca fiind foarte mare iar condițiile precare de piață ar putea afecta capacitatea noastră de a vă plăti bani. În anumite circumstanțe, vă pot fi solicitate plăți suplimentare pentru a acoperi pierderile. **Pierderea totală pe care o puteți suporta poate depăși suma investită.** Acest produs nu include nicio protecție împotriva performanțelor viitoare de piață, așadar este posibil să aveți o pierdere parțială sau toată a investiției dvs. în bani. Dacă noi (XTB) nu vă putem plăti suma datorată, este posibil să vă pierdeți întreaga investiție. Cu toate acestea, puteți utiliza schema de protecție a consumatorilor (consultați secțiunea „Ce se întâmplă dacă XTB se află în incapacitate de plată?”). Această protecție nu este inclusă în indicatorul prezentat mai sus.

SCENARIILE DE PERFORMANȚĂ

Cifrele afișate includ toate costurile produsului în sine, dar este posibil să nu includă toate costurile pe care le plătiți consultantului sau distribuitorului dumneavoastră. Cifrele nu țin cont de situația dvs. fiscală personală, situație care poate afecta și dimensiunea randamentului dvs. **Valoarea finală a investiției dumneavoastră în acest produs depinde de performanța viitoare a pieței. Situația viitoare a pieței este incertă și nu se poate prezice exact cum va evolua. Scenariile prezentate, nefavorabile, moderate și favorabile, sunt ilustrații care folosesc cel mai rău, mediu și cel mai bun rezultat al Produsului. Scenariile prezentate sunt ilustrații bazate pe performanța trecută și pe anumite ipoteze. În viitor, piețele pot evolua într-un mod foarte diferit.** Scenariul de criză arată câți bani puteți recupera în condiții extreme de piață. Scenariile prezentate aici arată ce rezultate ar putea produce investiția dvs. Le puteți compara cu scenarii ale altor derivate. Cumpărarea acestui produs înseamnă că dvs. credeți că prețul instrumentului suport va crește. Pierderea dvs. maximă ar fi pierderea tuturor fondurilor investite

Perioada de deținere recomandată: Niciuna

Exemplu de investiție: 10.000 EUR (valoarea nominală a poziției)⁴

Dacă investitorul închide poziția după 1 an

Tabelul prezintă sumele de profit sau pierdere pe care o investiție le poate genera într-un an în diferite scenarii, presupunând o investiție de 10.000 EUR (valoarea nominală)

SCENARIILE		DE40
De Criză	Ce ați putea obține după aplicarea costurilor Randamentul mediu anual al investiției	- 9 300 EUR -193%
Nefavorabil	Ce ați putea obține după aplicarea costurilor Randamentul mediu anual al investiției	- 2 330 EUR -123%
Moderat	Ce ați putea obține după aplicarea costurilor Randamentul mediu anual al investiției	-10EUR -100%
Favorabil	Ce ați putea obține după aplicarea costurilor Randamentul mediu anual al investiției	2 990 EUR -70%

Informații cu privire la termenii de rentabilitate pentru investitorii individuali sau restricțiile de performanță încorporate. Nu există costuri extraordinare implicate în ieșirea dintr-o investiție în acest Produs. Produsul nu are marje superioare de rentabilitate pentru investitor.. **O declarație conform căreia normele fiscale ale Statului Membru de origine al investitorului individual pot afecta suma plătită efectiv.** Regulile fiscale ale Statului Membru de origine al investitorului individual pot afecta suma plătită efectiv.

CE SE ÎNTÂMPLĂ DACĂ XTB SE AFLĂ ÎN INCAPACITATE DE PLATĂ?

XTB este un participant la schema de compensare a Krajowy Depozyt Papierów Wartościowych S.A., garantând siguranța activelor investitorilor. În cazul neîndeplinirii obligațiilor din cauza insolvenței XTB, toți clienții au dreptul la despăgubiri pentru valoarea instrumentelor financiare pierdute acumulate în XTB, în limita sumei specificate în legea aplicabilă. Posibila pierdere a investitorului ca urmare a unei decizii greșite de investiție nu este acoperită de sistemul de compensare sau de garantare pentru investitori. La data prezentei informații, valoarea maximă a compensației este la echivalentul a 3.000 EUR în PLN - 100% din valoarea fondurilor acoperite de sistemul de compensare și 90% din excedentul care depășește această sumă, iar limita superioară a fondurilor acoperite de sistemul de compensare fiind echivalentul a 22.000 EUR în PLN. În plus, investitorul își păstrează dreptul de a urmări creanțe la masa falimentului, patrimoniul sau casa de brokeraj pentru excedentul sumei specificate mai sus. Supravegherea întregii scheme de compensare și a participanților acesteia este exercitată de Autoritatea de Supraveghere Financiară din Polonia (KNF).

CARE SUNT COSTURILE?

Costuri în Timp

Tabelele arată sumele care sunt preluate din investiții pentru a acoperi diferite tipuri de costuri. Aceste sume depind de valoarea investiției și de perioada de păstrare a Produsului. Sumele afișate sunt ilustrații bazate pe exemplul unei sume investite pe diferite perioade de investiție.

Să presupunem că:

- suma investită: 10.000 EUR (valoarea nominală a poziției)
- rezultatele produsului sunt în concordanță cu perioada de deținere declarată

Dacă poziția este închisă după 1 an:

- costul total: 802.11 EUR
- impactul anual al costurilor: 8.0 %

⁴ randamentul potențial (randamentul mediu anual al investiției) se calculează ca procent din suma de referință (valoarea nominală), adică: (profit sau pierdere net)/suma de referință -1 în conformitate cu formula din Commission Delegated Regulation (UE) 2021/2268

COMPOZIȚIA COSTURILOR

Costuri unice la intrare sau ieșire		
Costuri de intrare	Nici unul	0 %
Costuri de ieșire	Nici unul	0 %

COSTURI CONTINUE		
Taxe de administrare și alte costuri administrative sau operaționale	Puncte swap – o taxă aferentă finanțării poziției, percepută atunci când poziția este deținută încă o zi. Metoda de calcul este prezentată în Tabelul Punctelor Swap	801.18 (8.0%)
Costul tranzacției	Valoarea Spreadului. Calculat la deschiderea și închiderea unei poziții	0.93(0.0%)

COSTURI OCAZIONALE PERCEPUTE ÎN CONDIȚII SPECIFICE		
Comisioane de performanță	Nici unul	0%

CÂT TIMP AR TREBUI SĂ DEȚIN PRODUSUL? POT RETRAGE FONDURI MAI REPEDE?

Investitorul poate rezilia investiția în Produs în orice moment. O astfel de decizie nu presupune niciun cost extraordinar, în afară de costul standard al închiderii poziției.

Perioada recomandată de menținere: Niciuna

Investitorul stabilește individual termenul de deținere a Produsului, totuși XTB are dreptul să închidă o poziție deschisă pe indici CFD fără acordul Clientului după 365 de zile de la data deschiderii poziției.

Termen limită pentru retragerea din contract

Investitorul se poate retrage din tranzacția cu acest Produs prin depunerea unei declarații de retragere, dacă tranzacția cu acest Produs a fost încheiată la un preț incorect și XTB confirmă eroarea pe baza prețurilor unui anumit număr de instituții de referință. Reguli detaliate, inclusiv termenul de retragere din tranzacția încheiată la prețul eronat și modalitatea de determinare a prețului eronat sunt specificate în Regulamentul cu privire la prestare de servicii.

Dezinvestițiile înainte de maturitate

Investitorul determină independent termenul de deținere a produsului. Produsul nu are o perioadă specifică de deținere, iar închiderea unei poziții nu implică taxe sau penalități extraordinare și nu modifică profilul de risc al produsului. Închiderea unei poziții este posibilă în timpul programului de tranzacționare a produsului.

Consecințe ale încasării înainte de expirarea termenului sau de perioada de deținere recomandată.

Investitorul poate încheia investiția în orice moment. O astfel de decizie nu implică costurile extraordinare.

CUM DEPUN O PLÂNGERE?

Investitorul poate trimite o plângere către XTB cu privire la produsele și serviciile oferite. Plângerile legate de serviciile oferite de XTB pot fi depuse exclusiv: (1) în persoană, la sediul XTB, situat în Polonia, Varșovia sau la sediul sucursalei din B-dul Eroilor, nr. 18, sector 5, București, România. (2) prin telefon la +40 31 425 54 93, (3) electronic prin formularul on-line din Client Office și (4) prin email, folosind formularul care se trimite și la sediul XTB. Regulamentul detaliat privind modalitatea de analizare a plângerilor se regăsește în Regulamentul cu privire la prestarea de servicii. Informații detaliate despre modalitățile și principiile de transmitere a plângerilor sunt disponibile și în documentul "Sesizări și reclamații" publicat pe: https://www.xtb.com/ro/account-information/legal-information/ro/sesizari_si_reclamatii.pdf

ALTE INFORMAȚII RELEVANTE

Documentele adiționale care includ informații cuprinzătoare cu privire la acest produs, inclusiv informații detaliate despre taxe și caracteristicile produsului, sunt prezentate pe site (inclusiv sub-pagini): <https://www.xtb.com/ro/instrumente-financiare-oferite>

DOCUMENT CU INFORMAȚII CHEIE

ACȚIUNI CFD



OBIECTIV

Acest document conține informații importante cu privire la produsul investițional relevant și nu este un material pentru marketing. Aceste informații trebuie puse la dispoziție, conform legii, pentru a facilita înțelegerea naturii instrumentului financiar, dar și a riscului, costurilor, a profiturilor și pierderilor potențiale, și pentru a facilita comparațiile cu alte instrumente.

PRODUS

Numele produsului: Contract pentru diferență (CFD), care are la bază cursul de schimb al acțiunilor, denumit în continuare "Produs".

Numele producătorului PRIIP: XTB S.A., cu sediul social în Varșovia, strada Prosta 67, 00-838, Polonia, acționând prin sucursala din România, în continuare "XTB".

ISIN/UIP: Nu se aplică

Website: www.xtb.com

Informații adiționale/număr de telefon: Pentru mai multe informații, vă rugăm să sunați la numărul: +40 31 425 54 93

Pentru supravegherea XTB S.A. în legătură cu acest document cu informații cheie este: Autoritatea de Supraveghere Financiară din Polonia (KNF), ul. Piękna 20, 00-549 Varșovia, Polonia.

Data Documentului cu Informații Cheie: 1 Decembrie 2017

Data ultimei modificări a acestui document: Octombrie 2024

Avertizare: Sunteți pe cale să achiziționați un produs care nu este simplu și poate fi dificil de înțeles

CE ESTE ACEST PRODUS?

TIP

Un derivat sub forma unui contract pentru diferență (CFD). Produsul utilizează un mecanism de levier financiar. Produsul permite clientului să speculeze mișcările de creștere și scădere ale acțiunilor pe piețele internaționale. Clientul poate deschide o poziție long (cumpărare) dacă anticipează creșterea prețului activului suport sau o poziție sell (vânzare), în cazul în care clientul consideră că prețul activului suport va scădea.

TERMEN

Produsul nu are o perioadă de deținere recomandată, iar investitorul poate înceta investiția în Produs în orice moment. O astfel de decizie nu implică costuri extraordinare, altele decât costurile standard de închidere a poziției.

OBIECTIVELE PRODUSULUI ȘI MODALITATEA DE ÎNDEPLINIRE A ACESTORA

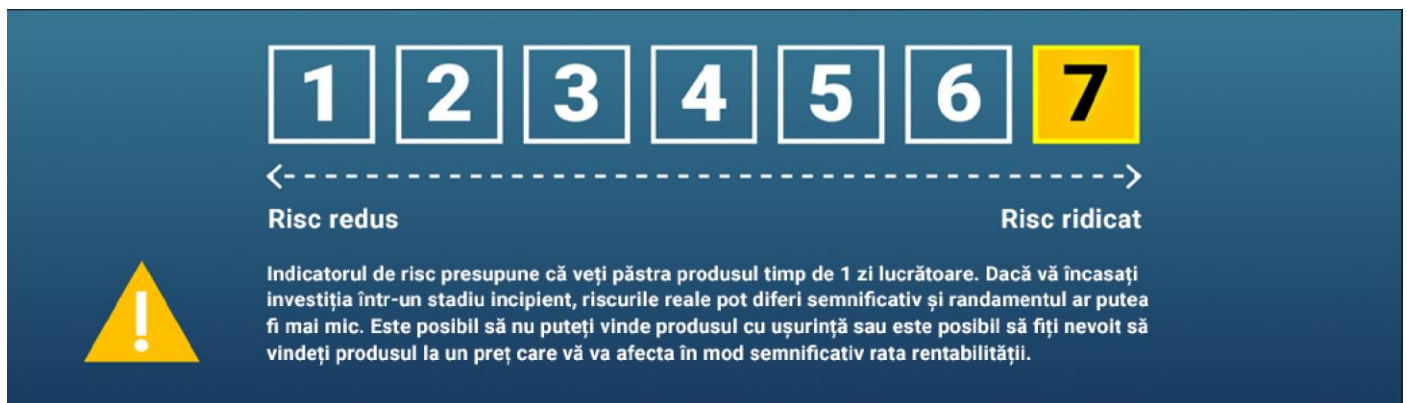
Scopul Produsului este de a permite clientului să obțină beneficii din modificările prețului instrumentului suport fără a-l deține. Rata de rentabilitate a investiției în Produs depinde de prețul de deschidere și de prețul de închidere al poziției. Produsul reflectă modificările prețurilor instrumentelor suport pe care se bazează. Profilurile de profit și risc pentru acest produs sunt simetrice. La deschiderea unei tranzacții cu acest Produsului, Investitorul efectuează o depunere. Presupunând că valoarea contului este egală cu depozitul efectuat, investitorul nu poate pierde mai mult decât valoarea depozitului.

ȚINTIREA INVESTITORILOR INDIVIDUALI

Produsul nu este potrivit oricărui investitor. Produsul se adresează unui investitor individual care înțelege mecanismul instrumentelor derivate și riscul asociat acestora. Investitorul va avea capacitatea de a suporta eventuale pierderi până la suma totală investită și pe termen scurt. Produsul poate fi utilizat în scopuri de investiții, tranzacționare speculativă, diversificare de portofoliu și ca acoperire a expunerii pe un activ suport.

CARE SUNT RISCURILE ȘI CE POT OBTINE ÎN SCHIMB?

INDICATOR DE RISC



Indicatorul de risc presupune că veți păstra produsul timp de 1 zi lucrătoare. Dacă vă încasați investiția într-un stadiu incipient, riscurile reale pot diferi semnificativ și randamentul ar putea fi mai mic. Este posibil să nu puteți vinde produsul cu ușurință sau este posibil să fiți nevoit să vindeți produsul la un preț care vă va afecta în mod semnificativ rata rentabilității. Indicele general de risc este o indicație a nivelului de risc al acestui Produs în comparație cu alte Produse. Acesta arată care este probabilitatea să pierdeți bani folosind acest Produs din cauza schimbărilor din piață sau ca urmare a faptului că nu vă putem plăti. Am clasificat acest produs ca 7 din 7, care este cea mai mare clasa de risc. Aceasta înseamnă că pierderea potențială, ca urmare a performanțelor viitoare, este evaluată ca fiind foarte mare iar condițiile precare de piață ar putea afecta capacitatea noastră de a vă plăti bani. **Fiți conștienți de riscul valutar. Este posibil să primiți plăți într-o altă monedă, deci randamentul final pe care îl obțineți depinde de cursul de schimb al celor două monede. Acest risc nu este inclus în indicatorul prezentat mai sus.** În anumite circumstanțe, vă pot fi solicitate plăți suplimentare pentru a acoperi pierderile. **Pierderea totală pe care o puteți suporta poate depăși suma investită.** Acest produs nu include nicio protecție împotriva performanțelor viitoare de piață, așadar este posibil să aveți o pierdere parțială sau toată a investiției dvs. în bani. Dacă noi (XTB) nu vă putem plăti suma datorată, este posibil să vă pierdeți întreaga investiție. Cu toate acestea, puteți utiliza schema de protecție a consumatorilor (consultați secțiunea „Ce se întâmplă dacă XTB se află în incapacitate de plată?”). Această protecție nu este inclusă în indicatorul prezentat mai sus.

SCENARIILE DE PERFORMANȚĂ

Cifrele afișate includ toate costurile produsului în sine, dar este posibil să nu includă toate costurile pe care le plățiți consultantului sau distribuitorului dumneavoastră. Cifrele nu țin cont de situația dvs. fiscală personală, situație care poate afecta și dimensiunea randamentului dvs. **Valoarea finală a investiției dumneavoastră în acest produs depinde de performanța viitoare a pieței. Situația viitoare a pieței este incertă și nu se poate prezice exact cum va evolua. Scenariile prezentate, nefavorabile, moderate și favorabile, sunt ilustrații care folosesc cel mai rău, mediu și cel mai bun rezultat al Produsului. Scenariile prezentate sunt ilustrații bazate pe performanța trecută și pe anumite ipoteze. În viitor, piețele pot evolua într-un mod foarte diferit.** Scenariul de criză arată câți bani puteți recupera în condiții extreme de piață. Scenariile prezentate aici arată ce rezultate ar putea produce investiția dvs. Le puteți compara cu scenarii ale altor derivate. Cumpărarea acestui produs înseamnă că dvs. credeți că prețul instrumentului suport va crește. Pierderea dvs. maximă ar fi pierderea tuturor fondurilor investite

Perioada de deținere recomandată: Niciuna

Exemplu de investiție: 10.000 EUR (valoarea nominală a poziției)⁵

Dacă investitorul închide poziția după 1 an

Tabelul prezintă sumele de profit sau pierdere pe care o investiție le poate genera într-un an în diferite scenarii, presupunând o investiție de 10.000 EUR (valoarea nominală)

SCENARIILE		AAPLUS
De Criză	Ce ați putea obține după aplicarea costurilor Randamentul mediu anual al investiției	- 10 840 EUR -208%
Nefavorabil	Ce ați putea obține după aplicarea costurilor Randamentul mediu anual al investiției	- 5 200 EUR -152%
Moderat	Ce ați putea obține după aplicarea costurilor Randamentul mediu anual al investiției	-2 040 EUR -120%
Favorabil	Ce ați putea obține după aplicarea costurilor Randamentul mediu anual al investiției	2 860EUR -71%

Informații cu privire la termenii de rentabilitate pentru investitorii individuali sau restricțiile de performanță încorporate. Nu există costuri extraordinare implicate în ieșirea dintr-o investiție în acest Produs. Produsul nu are marje superioare de rentabilitate pentru investitor.. **O declarație conform căreia normele fiscale ale Statului Membru de origine al investitorului individual pot afecta suma plătită efectiv.** Regulile fiscale ale Statului Membru de origine al investitorului individual pot afecta suma plătită efectiv.

CE SE ÎNTÂMPLĂ DACĂ XTB SE AFLĂ ÎN INCAPACITATE DE PLATĂ?

XTB este un participant la schema de compensare a Krajowy Depozyt Papierów Wartościowych S.A., garantând siguranța activelor investitorilor. În cazul neîndeplinirii obligațiilor din cauza insolvenței XTB, toți clienții au dreptul la despăgubiri pentru valoarea instrumentelor financiare pierdute acumulate în XTB, în limita sumei specificate în legea aplicabilă. Posibila pierdere a investitorului ca urmare a unei decizii greșite de investiție nu este acoperită de sistemul de compensare sau de garantare pentru investitori. La data prezentei informații, valoarea maximă a compensației este la echivalentul a 3.000 EUR în PLN - 100% din valoarea fondurilor acoperite de sistemul de compensare și 90% din excedentul care depășește această sumă, iar limita superioară a fondurilor acoperite de sistemul de compensare fiind echivalentul a 22.000 EUR în PLN. În plus, investitorul își păstrează dreptul de a urmări creanțe la masa falimentului, patrimoniul sau casa de brokeraj pentru excedentul sumei specificate mai sus. Supravegherea întregii scheme de compensare și a participanților acesteia este exercitată de Autoritatea de Supraveghere Financiară din Polonia (KNF).

CARE SUNT COSTURILE?

Costuri în Timp

Tabelele arată sumele care sunt preluate din investiții pentru a acoperi diferite tipuri de costuri. Aceste sume depind de valoarea investiției și de perioada de păstrare a Produsului. Sumele afișate sunt ilustrații bazate pe exemplul unei sume investite pe diferite perioade de investiție.

Să presupunem că:

- suma investită: 10.000 EUR (valoarea nominală a poziției)
- rezultatele produsului sunt în concordanță cu perioada de deținere declarată

Dacă poziția este închisă după 1 an:

- costul total: 1028 EUR
- impactul anual al costurilor: 10.28 %

⁵ randamentul potențial (randamentul mediu anual al investiției) se calculează ca procent din suma de referință (valoarea nominală), adică: (profit sau pierdere net)/suma de referință -1 în conformitate cu formula din Commission Delegated Regulation (UE) 2021/2268

COMPOZIȚIA COSTURILOR

Costuri unice la intrare sau ieșire		
Costuri de intrare	Nici unul	0 %
Costuri de ieșire	Nici unul.	0 %

COSTURI CONTINUE

Management fees and other administrative or operating costs	Puncte swap – o taxă aferentă finanțării poziției, percepută atunci când poziția este deținută încă o zi. Metoda de calcul este prezentată în Tabelul Punctelor Swap	9.95 %
Costul tranzacției	Valoarea spread-ului. Calculat la deschiderea și închiderea unei poziții	0.03%
Costul tranzacției	Markup-ul inclus în valoarea spread-ului, în funcție de valoarea tranzacției. Calculat la deschiderea și închiderea poziției.	0.30%

COSTURI OCAZIONALE PERCEPUTE ÎN CONDIȚII SPECIFICE

Comisioane de performanță	Nici unul	0 %
---------------------------	-----------	-----

CÂT TIMP AR TREBUI SĂ DEȚIN PRODUSUL? POT RETRAGE FONDURI MAI REPEDE?

Investitorul poate rezilia investiția în Produs în orice moment. O astfel de decizie nu presupune niciun cost extraordinar, în afară de costul standard al închiderii poziției.

Perioada recomandată de menținere: Niciuna

Investitorul stabilește individual termenul de deținere a produsului.

Termen limită pentru retragerea din contract

Investitorul se poate retrage din tranzacția cu acest Produs prin depunerea unei declarații de retragere, dacă tranzacția cu acest Produs a fost încheiată la un preț incorect și XTB confirmă eroarea pe baza prețurilor unui anumit număr de instituții de referință. Reguli detaliate, inclusiv termenul de retragere din tranzacția încheiată la prețul eronat și modalitatea de determinare a prețului eronat sunt specificate în Regulamentul cu privire la prestare de servicii.

Dezinvestițiile înainte de maturitate

Investitorul determină independent termenul de deținere a produsului. Produsul nu are o perioadă specifică de deținere, iar închiderea unei poziții nu implică taxe sau penalități extraordinare și nu modifică profilul de risc al produsului. Închiderea unei poziții este posibilă în timpul programului de tranzacționare a produsului.

Consecințe ale încasării înainte de expirarea termenului sau de perioada de deținere recomandată.

Investitorul poate încheia investiția în orice moment. O astfel de decizie nu implică costurile extraordinare.

CUM DEPUN O PLÂNGERE?

Investitorul poate trimite o plângere către XTB cu privire la produsele și serviciile oferite. Plângerile legate de serviciile oferite de XTB pot fi depuse exclusiv: (1) în persoană, la sediul XTB, situat în Polonia, Varșovia sau la sediul sucursalei din B-dul Eroilor, nr. 18, sector 5, București, România. (2) prin telefon la +40 31 425 54 93, (3) electronic prin formularul on-line din Client Office și (4) prin email, folosind formularul care se trimite și la sediul XTB. Regulamentul detaliat privind modalitatea de analizare a plângerilor se regăsește în Regulamentul cu privire la prestarea de servicii. Informații detaliate despre modalitățile și principiile de transmitere a plângerilor sunt disponibile și în documentul "Sesizări și reclamații" publicat pe: https://www.xtb.com/ro/account-information/legal-information/ro/sesizari_si_reclamatii.pdf

ALTE INFORMAȚII RELEVANTE

Documentele adiționale care includ informații cuprinzătoare cu privire la acest produs, inclusiv informații detaliate despre taxe și caracteristicile produsului, sunt prezentate pe site (inclusiv sub-pagini): <https://www.xtb.com/ro/instrumente-financiare-oferite>

DOCUMENT CU INFORMAȚII CHEIE

ETF-uri CFD



OBIECTIV

Acest document conține informații importante cu privire la produsul investițional relevant și nu este un material pentru marketing. Aceste informații trebuie puse la dispoziție, conform legii, pentru a facilita înțelegerea naturii instrumentului financiar, dar și a riscului, costurilor, a profiturilor și pierderilor potențiale, și pentru a facilita comparațiile cu alte instrumente.

PRODUS

Numele produsului: Contract pentru diferență (CFD), care are la bază ETF-ul, denumit în continuare "Produs".

Numele producătorului PRIIP: XTB S.A., cu sediul social în Varșovia, strada Prosta 67, 00-838, Polonia, acționând prin sucursala din România, în continuare "XTB".

ISIN/UIP: Nu se aplică

Website: www.xtb.com

Informații adiționale/număr de telefon: Pentru mai multe informații, vă rugăm să sunați la numărul: +40 31 425 54 93

Pentru supravegherea XTB S.A. în legătură cu acest document cu informații cheie este: Autoritatea de Supraveghere Financiară din Polonia (KNF), ul. Piękna 20, 00-549 Varșovia, Polonia.

Data Documentului cu Informații Cheie: 1 Decembrie 2017

Data ultimei modificări a acestui document: Octombrie 2024

Avertizare: Sunteți pe cale să achiziționați un produs care nu este simplu și poate fi dificil de înțeles

CE ESTE ACEST PRODUS?

TIP

Un derivat sub forma unui contract pentru diferență (CFD). Produsul utilizează un mecanism de levier financiar. Produsul permite clientului să speculeze mișcările de creștere și scădere ale prețurilor ETFurilor. Clientul poate deschide o poziție long (cumpărare) dacă anticipează creșterea prețului activului suport sau o poziție sell (vânzare), în cazul în care clientul consideră că prețul activului suport va scădea.

TERMEN

Produsul nu are o perioadă de deținere recomandată, iar investitorul poate înceta investiția în Produs în orice moment. O astfel de decizie nu implică costuri extraordinare, altele decât costurile standard de închidere a poziției.

OBJECTIVES OBIECTIVELE PRODUSULUI ȘI MODALITATEA DE ÎNDEPLINIRE A ACESTORA

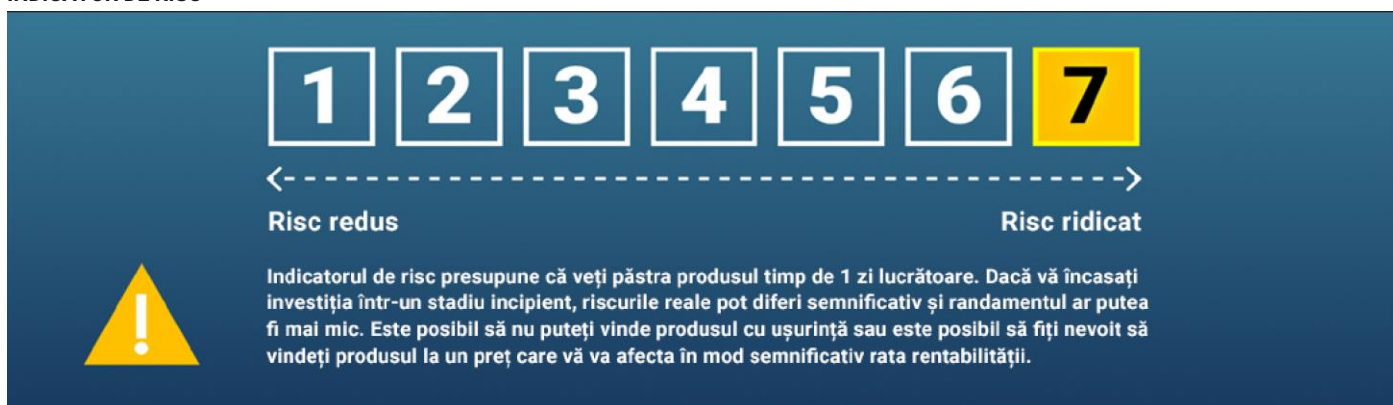
Scopul Produsului este de a permite clientului să obțină beneficii din modificările prețului instrumentului suport fără a-l deține. Rata de rentabilitate a investiției în Produs depinde de prețul de deschidere și de prețul de închidere al poziției. Produsul reflectă modificările prețurilor instrumentelor suport pe care se bazează. Profilurile de profit și risc pentru acest produs sunt simetrice. La deschiderea unei tranzacții cu acest Produsului, Investitorul efectuează o depunere. Presupunând că valoarea contului este egală cu depozitul efectuat, investitorul nu poate pierde mai mult decât valoarea depozitului. Maturitate 1 an.

ȚINTIREA INVESTITORILOR INDIVIDUALI

Produsul nu este potrivit oricărui investitor. Produsul se adresează unui investitor individual care înțelege mecanismul instrumentelor derivate și riscul asociat acestora. Investitorul va avea capacitatea de a suporta eventuale pierderi până la suma totală investită și pe termen scurt. Produsul poate fi utilizat în scopuri de investiții, tranzacționare speculativă, diversificare de portofoliu și ca acoperire a expunerii pe un activ suport.

CARE SUNT RISCURILE ȘI CE POT OBȚINE ÎN SCHIMB?

INDICATOR DE RISC



Indicatorul de risc presupune că veți păstra produsul timp de 1 zi lucrătoare. Dacă vă încasați investiția într-un stadiu incipient, riscurile reale pot diferi semnificativ și randamentul ar putea fi mai mic. Este posibil să nu puteți vinde produsul cu ușurință sau este posibil să fiți nevoit să vindeți produsul la un preț care vă va afecta în mod semnificativ randamentul. Indicele general de risc este o indicație a nivelului de risc al acestui Produs în comparație cu alte Produse. Acesta arată care este probabilitatea să pierdeți bani folosind acest Produs din cauza schimbărilor din piață sau ca urmare a faptului că nu vă putem plăti. Am clasificat acest produs ca 7 din 7, care este cea mai mare clasa de risc. Aceasta înseamnă că pierderea potențială, ca urmare a performanțelor viitoare, este evaluată ca fiind foarte mare iar condițiile precare de piață ar putea afecta capacitatea noastră de a vă plăti bani. **Fiți conștienți de riscul valutar. Este posibil să primiți plăți într-o altă monedă, deci randamentul final pe care îl obțineți depinde de cursul de schimb al celor două monede. Acest risc nu este inclus în indicatorul prezentat mai sus.** În anumite circumstanțe, vă pot fi solicitate plăți suplimentare pentru a acoperi pierderile. **Pierderea totală pe care o puteți suporta poate depăși suma investită.** Acest produs nu include nicio protecție împotriva performanțelor viitoare de piață, așadar este posibil să aveți o pierdere parțială sau toată a investiției dvs. în bani. Dacă noi (XTB) nu vă putem plăti suma datorată, este posibil să vă pierdeți întreaga investiție. Cu toate acestea, puteți utiliza schema de protecție a consumatorilor (consultați secțiunea „Ce se întâmplă dacă XTB se află în incapacitate de plată?”). Această protecție nu este inclusă în indicatorul prezentat mai sus.

SCENARIILE DE PERFORMANȚĂ

Cifrele afișate includ toate costurile produsului în sine, dar este posibil să nu includă toate costurile pe care le plătiți consultantului sau distribuitorului dumneavoastră. Cifrele nu țin cont de situația dvs. fiscală personală, situație care poate afecta și dimensiunea randamentului dvs. **Valoarea finală a investiției dumneavoastră în acest produs depinde de performanța viitoare a pieței. Situația viitoare a pieței este incertă și nu se poate prezice exact cum va evolua. Scenariile prezentate, nefavorabile, moderate și favorabile, sunt ilustrații care folosesc cel mai rău, mediu și cel mai bun rezultat al Produsului. Scenariile prezentate sunt ilustrații bazate pe performanța trecută și pe anumite ipoteze. În viitor, piețele pot evolua într-un mod foarte diferit.** Scenariul de criză arată câți bani puteți recupera în condiții extreme de piață. Scenariile prezentate aici arată ce rezultate ar putea produce investiția dvs. Le puteți compara cu scenarii ale altor derivate. Cumpărarea acestui produs înseamnă că dvs. credeți că prețul instrumentului suport va crește. Pierderea dvs. maximă ar fi pierderea tuturor fondurilor investite

Perioada de deținere recomandată: Niciuna

Exemplu de investiție: 10.000 EUR (valoarea nominală a poziției)⁶

Dacă investitorul închide poziția după 1 an

Tabelul prezintă sumele de profit sau pierdere pe care o investiție le poate genera într-un an în diferite scenarii, presupunând o investiție de 10.000 EUR (valoarea nominală)

SCENARIILE		VXX.US
De Criză	Ce ați putea obține după aplicarea costurilor Randamentul mediu anual al investiției	- 10 950 EUR -209%
Nefavorabil	Ce ați putea obține după aplicarea costurilor Randamentul mediu anual al investiției	- 8 960 EUR -190%
Moderat	Ce ați putea obține după aplicarea costurilor Randamentul mediu anual al investiției	- 7 120 EUR -171%
Favorabil	Ce ați putea obține după aplicarea costurilor Randamentul mediu anual al investiției	3 510 EUR -135%

Informații cu privire la termenii de rentabilitate pentru investitorii individuali sau restricțiile de performanță încorporate. Nu există costuri extraordinare implicate în ieșirea dintr-o investiție în acest Produs. Produsul nu are marje superioare de rentabilitate pentru investitor.. **O declarație conform căreia normele fiscale ale Statului Membru de origine al investitorului individual pot afecta suma plătită efectiv.** Regulile fiscale ale Statului Membru de origine al investitorului individual pot afecta suma plătită efectiv.

CE SE ÎNTÂMPLĂ DACĂ XTB SE AFLĂ ÎN INCAPACITATE DE PLATĂ?

XTB este un participant la schema de compensare a Krajowy Depozyt Papierów Wartościowych S.A., garantând siguranța activelor investitorilor. În cazul neîndeplinirii obligațiilor din cauza insolvenței XTB, toți clienții au dreptul la despăgubiri pentru valoarea instrumentelor financiare pierdute acumulate în XTB, în limita sumei specificate în legea aplicabilă. Posibila pierdere a investitorului ca urmare a unei decizii greșite de investiție nu este acoperită de sistemul de compensare sau de garantare pentru investitori. La data prezentei informații, valoarea maximă a compensației este la echivalentul a 3.000 EUR în PLN - 100% din valoarea fondurilor acoperite de sistemul de compensare și 90% din excedentul care depășește această sumă, iar limita superioară a fondurilor acoperite de sistemul de compensare fiind echivalentul a 22.000 EUR în PLN. În plus, investitorul își păstrează dreptul de a urmări creanțe la masa falimentului, patrimoniul sau casa de brokeraj pentru excedentul sumei specificate mai sus. Supravegherea întregii scheme de compensare și a participanților acesteia este exercitată de Autoritatea de Supraveghere Financiară din Polonia (KNF).

CARE SUNT COSTURILE?

Costuri în Timp

Tabelele arată sumele care sunt preluate din investiții pentru a acoperi diferite tipuri de costuri. Aceste sume depind de valoarea investiției și de perioada de păstrare a Produsului. Sumele afișate sunt ilustrații bazate pe exemplul unei sume investite pe diferite perioade de investiție.

Să presupunem că:

- suma investită: 10.000 EUR (valoarea nominală a poziției)
- rezultatele produsului sunt în concordanță cu perioada de deținere declarată

Dacă poziția este închisă după 1 an:

- costul total: 1028 EUR
- impactul anual al costurilor: 10.28%

⁶ randamentul potențial (randamentul mediu anual al investiției) se calculează ca procent din suma de referință (valoarea nominală), adică: (profit sau pierdere net)/suma de referință -1 în conformitate cu formula din Commission Delegated Regulation (UE) 2021/2268

COMPOZIȚIA COSTURILOR

Costuri unice la intrare sau ieșire		
Costuri de intrare	Nici unul	0 %
Costuri de ieșire	Nici unul.	0 %

COSTURI CONTINUE

Taxe de administrare și alte costuri administrative sau operaționale	Puncte swap – o taxă aferentă finanțării poziției, percepută atunci când poziția este deținută încă o zi. Metoda de calcul este prezentată în Tabelul Punctelor Swap	9.95%
Costul tranzacției	Valoarea spread-ului. Calculat la deschiderea și închiderea unei poziții	0.03%
Costul tranzacției	Markup-ul inclus în valoarea spread-ului, în funcție de valoarea tranzacției. Calculat la deschiderea și închiderea poziției.	0,30%

COSTURI OCAZIONALE PERCEPUTE ÎN CONDIȚII SPECIFICE

Comisioane de performanță	Nici unul	0%
---------------------------	-----------	----

CÂT TIMP AR TREBUI SĂ DEȚIN PRODUSUL? POT RETRAGE FONDURI MAI REPEDE?

Investitorul poate rezilia investiția în Produs în orice moment. O astfel de decizie nu presupune niciun cost extraordinar, în afară de costul standard al închiderii poziției.

Perioada recomandată de menținere: Niciuna

Investitorul stabilește individual termenul de deținere a produsului.

Termen limită pentru retragerea din contract

Investitorul se poate retrage din tranzacția cu acest Produs prin depunerea unei declarații de retragere, dacă tranzacția cu acest Produs a fost încheiată la un preț incorect și XTB confirmă eroarea pe baza prețurilor unui anumit număr de instituții de referință. Reguli detaliate, inclusiv termenul de retragere din tranzacția încheiată la prețul eronat și modalitatea de determinare a prețului eronat sunt specificate în Regulamentul cu privire la prestare de servicii.

Dezinvestițiile înainte de maturitate

Investitorul determină independent termenul de deținere a produsului. Produsul nu are o perioadă specifică de deținere, iar închiderea unei poziții nu implică taxe sau penalități extraordinare și nu modifică profilul de risc al produsului. Închiderea unei poziții este posibilă în timpul programului de tranzacționare a produsului.

Consecințe ale încasării înainte de expirarea termenului sau de perioada de deținere recomandată.

Investitorul poate încheia investiția în orice moment. O astfel de decizie nu implică costurile extraordinare.

CUM DEPUN O PLÂNGERE?

Investitorul poate trimite o plângere către XTB cu privire la produsele și serviciile oferite. Plângerile legate de serviciile oferite de XTB pot fi depuse exclusiv: (1) în persoană, la sediul XTB, situat în Polonia, Varșovia sau la sediul sucursalei din B-dul Eroilor, nr. 18, sector 5, București, România. (2) prin telefon la +40 31 425 54 93, (3) electronic prin formularul on-line din Client Office și (4) prin email, folosind formularul care se trimite și la sediul XTB. Regulamentul detaliat privind modalitatea de analizare a plângerilor se regăsește în Regulamentul cu privire la prestarea de servicii. Informații detaliate despre modalitățile și principiile de transmitere a plângerilor sunt disponibile și în documentul "Sesizări și reclamații" publicat pe: https://www.xtb.com/ro/account-information/legal-information/ro/sesizari_si_reclamatii.pdf

ALTE INFORMAȚII RELEVANTE

Documentele adiționale care includ informații cuprinzătoare cu privire la acest produs, inclusiv informații detaliate despre taxe și caracteristicile produsului, sunt prezentate pe site (inclusiv sub-pagini): <https://www.xtb.com/ro/instrumente-financiare-oferte>

DOCUMENT CU INFORMAȚII CHEIE

ACȚIUNI SINTETICE



OBIECTIV

Acest document conține informații importante cu privire la produsul investițional relevant și nu este un material pentru marketing. Aceste informații trebuie puse la dispoziție, conform legii, pentru a facilita înțelegerea naturii instrumentului financiar, dar și a riscului, costurilor, a profiturilor și pierderilor potențiale, și pentru a facilita comparațiile cu alte instrumente

PRODUS

Numele produsului: Contract pentru diferență (CFD), fără efect de levier financiar, ce are la baza cursul de schimb al acțiunilor, denumit în continuare „Produs”.

Numele producătorului PRIIP: XTB S.A., cu sediul social în Varșovia, strada Prosta 67, 00-838, Polonia, acționând prin sucursala din România, în continuare “XTB”.

ISIN/UIP: Nu se aplică

Website: www.xtb.com

Informații adiționale/număr de telefon: Pentru mai multe informații, vă rugăm să sunați la numărul: +40 31 425 54 93

Pentru supravegherea XTB S.A. în legătură cu acest document cu informații cheie este: Autoritatea de Supraveghere Financiară din Polonia (KNF), ul. Piękna 20, 00-549 Varșovia, Polonia.

Data Documentului cu Informații Cheie: 1 Decembrie 2017

Data ultimei modificări a acestui document: Octombrie 2024

Avertizare: Sunteți pe cale să achiziționați un produs care nu este simplu și poate fi dificil de înțeles

CE ESTE ACEST PRODUS?

TIP

Un derivat sub forma unui contract pentru diferență (CFD). Produsul permite clientului să speculeze mișcările de creștere și scădere ale prețurilor acțiunilor pe piețele internaționale. Clientul poate deschide o poziție long (cumpărare) dacă anticipează creșterea prețului activului suport sau o poziție sell (vânzare), în cazul în care clientul consideră că prețul activului suport va scădea.

TERM

Produsul nu are o perioadă de deținere recomandată, iar investitorul poate înceta investiția în Produs în orice moment. O astfel de decizie nu implică costuri extraordinare, altele decât costurile standard de închidere a poziției.

OBIECTIVELE PRODUSULUI ȘI MODALITATEA DE ÎNDEPLINIRE A ACESTORA

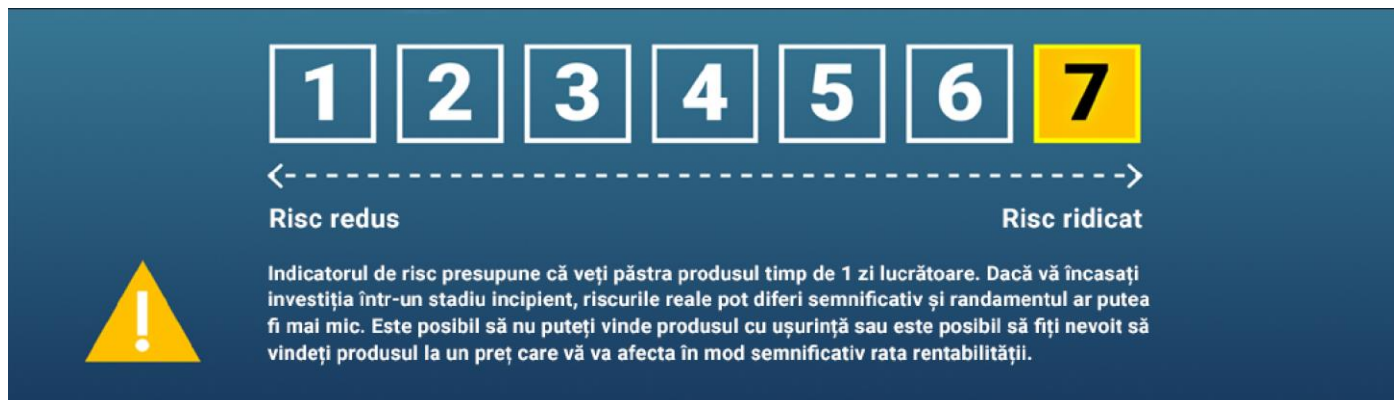
Scopul Produsului este de a permite clientului să obțină beneficii din modificările prețului instrumentului suport fără a-l deține. Rata de rentabilitate a investiției în Produs depinde de prețul de deschidere și de prețul de închidere al poziției. Produsul reflectă modificările prețurilor instrumentelor suport pe care se bazează. Profilurile de profit și risc pentru acest produs sunt simetrice. La deschiderea unei tranzacții cu acest Produsului, Investitorul efectuează o depunere. Presupunând că valoarea contului este egală cu depozitul efectuat, investitorul nu poate pierde mai mult decât valoarea depozitului.

ȚINTIREA INVESTITORILOR INDIVIDUALI

Produsul nu este potrivit oricărui investitor. Produsul se adresează unui investitor individual care înțelege mecanismul instrumentelor derivate și riscul asociat acestora. Investitorul va avea capacitatea de a suporta eventuale pierderi până la suma totală investită și pe termen scurt. Produsul poate fi utilizat în scopuri de investiții, tranzacționare speculativă, diversificare de portofoliu și ca acoperire a expunerii pe un activ suport.

CARE SUNT RISCURILE ȘI CE POT OBȚINE ÎN SCHIMB?

INDICATOR DE RISC



Indicatorul de risc presupune că veți păstra produsul timp de 1 zi lucrătoare. Dacă vă încasați investiția într-un stadiu incipient, riscurile reale pot diferi semnificativ și randamentul ar putea fi mai mic. Este posibil să nu puteți vinde produsul cu ușurință sau este posibil să fiți nevoit să vindeți produsul la un preț care vă va afecta în mod semnificativ randamentul. Indicele general de risc este o indicație a nivelului de risc al acestui Produs în comparație cu alte Produse. Acesta arată care este probabilitatea să pierdeți bani folosind acest Produs din cauza schimbărilor din piață sau ca urmare a faptului că nu vă putem plăti. Am clasificat acest produs ca 7 din 7, care este cea mai mare clasa de risc. Aceasta înseamnă că pierderea potențială, ca urmare a performanțelor viitoare, este evaluată ca fiind foarte mare iar condițiile precare de piață ar putea afecta capacitatea noastră de a vă plăti bani. **Fiți conștienți de riscul valutar. Este posibil să primiți plăți într-o altă monedă, deci randamentul final pe care îl obțineți depinde de cursul de schimb al celor două monede. Acest risc nu este inclus în indicatorul prezentat mai sus.** În anumite circumstanțe, vă pot fi solicitate plăți suplimentare pentru a acoperi pierderile. **Pierdere totală pe care o puteți suporta poate depăși suma investită.** Acest produs nu include nicio protecție împotriva performanțelor viitoare de piață, așadar este posibil să aveți o pierdere parțială sau toată a investiției dvs. în bani. Dacă noi (XTB) nu vă putem plăti suma datorată, este posibil să vă pierdeți întreaga investiție. Cu toate acestea, puteți utiliza schema de protecție a consumatorilor (consultați secțiunea „Ce se întâmplă dacă XTB se află în incapacitate de plată?”). Această protecție nu este inclusă în indicatorul prezentat mai sus.

SCENARIILE DE PERFORMANȚĂ

Cifrele afișate includ toate costurile produsului în sine, dar este posibil să nu includă toate costurile pe care le plățiți consultantului sau distribuitorului dumneavoastră. Cifrele nu țin cont de situația dvs. fiscală personală, situație care poate afecta și dimensiunea randamentului dvs. **Valoarea finală a investiției dumneavoastră în acest produs depinde de performanța viitoare a pieței. Situația viitoare a pieței este incertă și nu se poate prezice exact cum va evolua. Scenariile prezentate, nefavorabile, moderate și favorabile, sunt ilustrații care folosesc cel mai rău, mediu și cel mai bun rezultat al Produsului. Scenariile prezentate sunt ilustrații bazate pe performanța trecută și pe anumite ipoteze. În viitor, piețele pot evolua într-un mod foarte diferit.** Scenariul de criză arată câți bani puteți recupera în condiții extreme de piață. Scenariile prezentate aici arată ce rezultate ar putea produce investiția dvs. Le puteți compara cu scenarii ale altor derivate. Cumpărarea acestui produs înseamnă că dvs. credeți că prețul instrumentului suport va crește. Pierderea dvs. maximă ar fi pierderea tuturor fondurilor investite

Perioada de deținere recomandată: Niciuna

Exemplu de investiție: 10.000 EUR (valoarea nominală a poziției)⁷

Dacă investitorul închide poziția după 1 an

Tabelul prezintă sumele de profit sau pierdere pe care o investiție le poate genera într-un an în diferite scenarii, presupunând o investiție de 10.000 EUR (valoarea nominală)

SCENARIILE		AAPL.US
De Criză	Ce ați putea obține după aplicarea costurilor Randamentul mediu anual al investiției	-9 910 EUR -200%
Nefavorabil	Ce ați putea obține după aplicarea costurilor Randamentul mediu anual al investiției	-4 270 EUR -143%
Moderat	Ce ați putea obține după aplicarea costurilor Randamentul mediu anual al investiției	-1 110 EUR -111%
Favorabil	Ce ați putea obține după aplicarea costurilor Randamentul mediu anual al investiției	3 790 EUR -62%

Informații cu privire la termenii de rentabilitate pentru investitorii individuali sau restricțiile de performanță încorporate. Nu există costuri extraordinare implicate în ieșirea dintr-o investiție în acest Produs. Produsul nu are marje superioare de rentabilitate pentru investitor.. **O declarație conform căreia normele fiscale ale Statului Membru de origine al investitorului individual pot afecta suma plătită efectiv.** Regulile fiscale ale Statului Membru de origine al investitorului individual pot afecta suma plătită efectiv.

CE SE ÎNTÂMPLĂ DACĂ XTB SE AFLĂ ÎN INCAPACITATE DE PLATĂ?

XTB este un participant la schema de compensare a Krajowy Depozyt Papierów Wartościowych S.A., garantând siguranța activelor investitorilor. În cazul neîndeplinirii obligațiilor din cauza insolvenței XTB, toți clienții au dreptul la despăgubiri pentru valoarea instrumentelor financiare pierdute acumulate în XTB, în limita sumei specificate în legea aplicabilă. Posibila pierdere a investitorului ca urmare a unei decizii greșite de investiție nu este acoperită de sistemul de compensare sau de garantare pentru investitori. La data prezentei informații, valoarea maximă a compensației este la echivalentul a 3.000 EUR în PLN - 100% din valoarea fondurilor acoperite de sistemul de compensare și 90% din excedentul care depășește această sumă, iar limita superioară a fondurilor acoperite de sistemul de compensare fiind echivalentul a 22.000 EUR în PLN. În plus, investitorul își păstrează dreptul de a urmări creanțe la masa falimentului, patrimoniul sau casa de brokeraj pentru excedentul sumei specificate mai sus. Supravegherea întregii scheme de compensare și a participanților acesteia este exercitată de Autoritatea de Supraveghere Financiară din Polonia (KNF).

CARE SUNT COSTURILE?

Costuri în Timp

Tabelele arată sumele care sunt preluate din investiții pentru a acoperi diferite tipuri de costuri. Aceste sume depind de valoarea investiției și de perioada de păstrare a Produsului. Sumele afișate sunt ilustrații bazate pe exemplul unei sume investite pe diferite perioade de investiție.

Să presupunem că:

- suma investită: 10.000 EUR (valoarea nominală a poziției)
- rezultatele produsului sunt în concordanță cu perioada de deținere declarată

Dacă poziția este închisă după 1 an

- costul total: 23 EUR
- impactul anual al costurilor: 0.23 %

⁷ randamentul potențial (randamentul mediu anual al investiției) se calculează ca procent din suma de referință (valoarea nominală), adică: (profit sau pierdere net)/suma de referință -1 în conformitate cu formula din Commission Delegated Regulation (UE) 2021/2268

COMPOZIȚIA COSTURILOR

Costuri unice la intrare sau ieșire		
Costuri de intrare	Comision perceput pentru tranzacțiile cu instrumente derivate - Acțiuni sintetice pentru o anumită piață	0,10% din valoarea tranzacției, minim 8 USD+ 0,00221% din valoarea tranzacției (în legătură cu „Sec Fee”)
Costuri de ieșire	Comision perceput pentru tranzacțiile cu instrumente derivate - Acțiuni sintetice pentru o anumită piață	0,10% din valoarea tranzacției, minim 8 USD+ 0,00221% din valoarea tranzacției (în legătură cu „Sec Fee”)

COSTURI CONTINUE

Taxe de administrare și alte costuri administrative sau operaționale	Puncte swap – o taxă aferentă finanțării poziției, percepută atunci când poziția este deținută încă o zi. Metoda de calcul este prezentată în Tabelul Punctelor Swap	0%
Costul tranzacției	Valoarea spread-ului. Calculat la deschiderea și închiderea unei poziții	0.03%
Costul tranzacției	Markup-ul inclus în valoarea spread-ului, în funcție de valoarea tranzacției. Calculat la deschiderea și închiderea poziției.	0%

COSTURI OCAZIONALE PERCEPUTE ÎN CONDIȚII SPECIFICE

Comisioane de performanță	Nici unul	0%
---------------------------	-----------	----

CÂT TIMP AR TREBUI SĂ DEȚIN PRODUSUL? POT RETRAGE FONDURI MAI REPEDE?

Investitorul poate rezilia investiția în Produs în orice moment. O astfel de decizie nu presupune niciun cost extraordinar, în afară de costul standard al închiderii poziției.

Perioada recomandată de menținere: Niciuna

Investitorul stabilește individual termenul de deținere a produsului.

Termen limită pentru retragerea din contract

Investitorul se poate retrage din tranzacția cu acest Produs prin depunerea unei declarații de retragere, dacă tranzacția cu acest Produs a fost încheiată la un preț incorect și XTB confirmă eroarea pe baza prețurilor unui anumit număr de instituții de referință. Reguli detaliate, inclusiv termenul de retragere din tranzacția încheiată la prețul eronat și modalitatea de determinare a prețului eronat sunt specificate în Regulamentul cu privire la prestarea de servicii.

Dezinvestițiile înainte de maturitate

Investitorul determină independent termenul de deținere a produsului. Produsul nu are o perioadă specifică de deținere, iar închiderea unei poziții nu implică taxe sau penalități extraordinare și nu modifică profilul de risc al produsului. Închiderea unei poziții este posibilă în timpul programului de tranzacționare a produsului.

Consecințe ale încasării înainte de expirarea termenului sau de perioada de deținere recomandată.

Investitorul poate încheia investiția în orice moment. O astfel de decizie nu implică costurile extraordinare.

CUM DEPUN O PLÂNGERE?

Investitorul poate trimite o plângere către XTB cu privire la produsele și serviciile oferite. Plângerile legate de serviciile oferite de XTB pot fi depuse exclusiv: (1) în persoană, la sediul XTB, situat în Polonia, Varșovia sau la sediul sucursalei din B-dul Eroilor, nr. 18, sector 5, București, România. (2) prin telefon la +40 31 425 54 93, (3) electronic prin formularul on-line din Client Office și (4) prin email, folosind formularul care se trimite și la sediul XTB. Regulamentul detaliat privind modalitatea de analizare a plângerilor se regăsește în Regulamentul cu privire la prestarea de servicii. Informații detaliate despre modalitățile și principiile de transmitere a plângerilor sunt disponibile și în documentul "Sesizări și reclamații" publicat pe: https://www.xtb.com/ro/account-information/legal-information/ro/sesizari_si_reclamatii.pdf

ALTE INFORMAȚII RELEVANTE

Documentele adiționale care includ informații cuprinzătoare cu privire la acest produs, inclusiv informații detaliate despre taxe și caracteristicile produsului, sunt prezentate pe site (inclusiv sub-pagini): <https://www.xtb.com/ro/instrumente-financiare-oferite>

EXCHANGE TRADED FUNDS

ETF-uri



Data ultimei modificări a acestui document: Noiembrie 2024

Exchange Traded Funds ("ETF") sunt fonduri mutuale deschise, care, în majoritatea cazurilor, reproduc un indicele de acțiuni sau obligațiuni și sunt etichetate drept fonduri ETF, ceea ce înseamnă că pot fi plasate liber pe piața din UE.

În conformitate cu reglementările Uniunii Europene, emitenții ETF trebuie să elaboreze un document numit Document cu Informații Cheie pentru Investitori ("KID") pentru toate fondurile ETF. KID furnizează informații sumare privind ETF-urile pentru a ajuta investitorii să ia decizii de investiții în ETF. Directiva impune ca documentele KID să fie puse la dispoziția investitorilor, pentru instrumentele ETF relevante, înainte de realizarea unei investiții. Mai jos este o listă a furnizorilor de ETF-uri conținând ETF-urile care sunt disponibile prin XTB, împreună cu link-uri către site-urile furnizorilor relevanți pentru a ajuta investitorii să obțină KID- ul corespunzător. XTB nu este un emitent de ETF-uri și, prin urmare, nu creează KID pentru aceste produse.

Investitorii ar trebui să aibă în vedere că produsele ETF nu sunt acoperite de nicio protecție sau garanție a capitalului și, prin urmare, investitorii nu ar trebui să investească în astfel de produse decât dacă sunt capabili să suporte pierderi până la valoarea totală a capitalului investit. Valoarea fondurilor ETF poate atât să scadă, cât și să crească, iar rezultatele din trecut nu sunt un indicator fiabil al rezultatelor viitoare. Investițiile în ETF implică riscuri. Pentru a fi mai bine informat cu privire la riscurile asociate, familiarizează-te cu informațiile relevante despre riscul privind KID pentru fiecare furnizor și alte documente informative.

În tabelul următor găsești linkuri către website-urile emitenților ETF, unde sunt publicate informațiile necesare privind investițiile în instrumentele ETF.

Nr.	Simbol	Descriere	Link
1	36B3.DE	iShares MSCI Europe SRI UCITS ETF (Dist EUR)	KID
2	4BRZ.DE	iShares MSCI Brazil UCITS ETF (Acc USD)	KID
3	4GLD.DE	Deutsche Boerse Commodities GmbH Xetra-GoldÂ® Bearer Notes ETC (EUR)	KID
4	5MVL.DE	iShares Edge MSCI EM ValueFactor UCITS ETF (Acc EUR)	KID
5	AASI.FR	Amundi Msci EM Asia UCITS ETF (Acc EUR)	KID
6	AGED.UK	iShares Ageing Population UCITS ETF (Acc USD)	KID
7	AGGG.UK	iShares Core Global Aggregate Bond UCITS ETF (Dist USD)	KID
8	AGGU.UK	iShares Core Global Aggregate Bond UCITS ETF (Acc USD)	KID
9	AIGI.UK	WistomTree Industrial Metals ETC (USD)	KID
10	AMEM.DE	Amundi MSCI Emerging Markets UCITS ETF (Acc EUR)	KID
11	ASI.FR	Lyxor MSCI China ESG Leaders Extra ETF (Acc EUR)	KID
12	AYEM.DE	iShares MSCI EM IMI ESG Screened UCITS ETF (Acc EUR)	KIID
13	AYEP.DE	iShares Asia Property Yield UCITS ETF (Acc EUR)	KID
14	BATT.NL	L&G Battery Value-Chain UCITS ETF (Acc EUR)	KID
15	BCHN.UK	Invesco Elwood Global Blockchain UCITS ETF (Acc USD)	KID
16	BNK.FR	Lyxor Stoxx European 600 Banks UCITS ETF (Acc EUR)	KID
17	BNKE.FR	Lyxor Euro Stoxx Banks UCITS ETF (Acc EUR)	KID
18	BX4.FR	Lyxor CAC 40 Daily Double Short UCITS ETF (Acc EUR)	KIID
19	BXX.FR	Lyxor Euro Stoxx 50 Daily 2X Inverse UCITS ETF (Acc EUR)	KID
20	C40.FR	Amundi CAC 40 ESG UCITS DR ETF (Acc EUR)	KID
21	C50.FR	Amundi Euro Stoxx 50 UCITS ETF (Acc EUR)	KID
22	CAC.FR	Lyxor CAC 40 UCITS ETF (Dist EUR)	KID
23	CBU0.UK	iShares USD Treasury Bond 7-10yr UCITS ETF (Acc USD)	KID
24	CCAU.UK	iShares MSCI Canada UCITS ETF (Acc USD)	KID
25	CEBB.DE	iShares MSCI Russia ADR/GDR UCITS ETF (Acc EUR)	KIID
26	CEMS.DE	iShares Edge MSCI Europe Value Factor UCITS ETF (Acc EUR)	KID
27	CEU1.UK	iShares Core MSCI EMU UCITS ETF (Acc GBP)	KID

28	CIND.UK	iShares DowJones Industrial Avg UCITS ETF (Acc USD)	KID
29	CNDX.UK	iShares NASDAQ 100 UCITS ETF (Acc USD)	KID
30	CNYA.DE	iShares MSCI China A UCITS ETF (Acc EUR)	KID
31	CNYB.DE	iShares China CNY Bond UCITS ETF (Dist EUR)	KID
32	CORP.UK	iShares Global Corp Bond UCITS ETF (Dist USD)	KID
33	CRUD.UK	WisdomTree WTI Crude Oil ETC (USD)	KID
34	CSPX.UK	iShares Core S&P 500 UCITS ETF (Acc USD)	KID
35	DAXEX.DE	iShares Core DAX UCITS ETF (Acc EUR)	KID
36	DBPG.DE	Xtrackers S&P 500 2x Leveraged Daily Swap UCITS ETF (Acc EUR)	KID
37	DGTL.UK	iShares Digitalisation UCITS ETF (Acc USD)	KID
38	DPYA.UK	iShares DevelopedMarketsPropYld UCITS ETF (Acc USD)	KID
39	DPYE.UK	iShares DevelopedMarketsPropYld UCITS ETF (Acc EUR)	KID
40	DSB.FR	Lyxor Bund Daily -2x Inverse UCITS ETF (Acc EUR)	KID
41	DSD.FR	Lyxor Daily Shortdax X2 UCITS ETF (Acc EUR)	KIID
42	DSP5.FR	Lyxor S&P 500 Daily -2x Inverse UCITS ETF (Acc EUR)	KID
43	DTLA.UK	iShares USD Treasury Bond 20+yr UCITS ETF (Acc USD)	KID
44	DXS3.DE	Xtrackers S&P 500 Inverse Daily Swap UCITS ETF (Acc EUR)	KID
45	ECAR.UK	iShares Elctrc Vehcls andDrivngTch UCITS ETF (Acc USD)	KID
46	EDM4.DE	iShares MSCI EMU ESG Enhanced UCITS ETF (Acc EUR)	KID
47	EGLN.UK	iShares Physical Gold ETC (EUR)	KID
48	EIMI.UK	iShares Core MSCI EM IMI UCITS ETF (Acc USD)	KID
49	EIMU.UK	iShares Core MSCI EM IMI UCITS ETF (Dist USD)	KID
50	EMEC.DE	BNPP Easy ECPI Circular Economy Leaders Track Classic UCITS ETF (Acc EUR)	KID
51	EMIM.UK	iShares Core MSCI EM IMI UCITS ETF (Acc GBP)	KID
52	EMMV.UK	iShares Edge MSCI EM Minimum Volatility UCITS ETF (Acc USD)	KID
53	EQQQ.UK	Invesco EQQQ NASDAQ-100 UCITS ETF (Dist GBP)	KID
54	ESD.FR	Bnp Paribas Easy S&P 500 UCITS ETF (Acc USD)	KID
55	ETDD.FR	Bnp Paribas Easy Euro Stoxx 50 UCITS ETF (Acc EUR)	KID
56	ETFBM40TR.PL	Beta ETF mWIG40TR Portfelowy FIZ (Acc PLN)	KID
57	ETFBNDXPL.PL	BETA ETF NASDAQ-100 PLN Hedged Portfelowy FIZ ETF (Acc PLN)	KID
58	ETFB80TR.PL	Beta ETF sWIG80TR Portfelowy FIZ (Acc PLN)	KID
59	ETFBSPXPL.PL	BETA ETF S&P 500 PLN-HEDGED PORTELOWY FIZ (Acc PLN)	KID
60	ETFBTBSP.PL	BETA ETF TBSP Portfelowy FIZ (Acc PLN)	KID
61	ETFBW20LV.PL	BETA ETF WIG20LEV Portfelowy FIZ (Acc PLN)	KIID
62	ETFBW20ST.PL	BETA ETF WIG20short Portfelowy FIZ (Acc PLN)	KID
63	ETFBW20TR.PL	Beta ETF WIG20TR Portfelowy FIZ (Acc PLN)	KID
64	ETFBWTECH.PL	BETA ETF WIGtech Portfelowy FIZ (Acc PLN)	KID
65	EUN0.DE	iShares Edge MSCI Europe Minimum Volatility UCITS ETF (Acc EUR)	KID
66	EUN2.DE	iShares EURO STOXX 50 UCITS ETF (Dist EUR)	KID

67	EUN5.DE	iShares Core EUR Corp Bond UCITS ETF (Dist EUR)	KID
68	EUNA.DE	iShares Core Global Aggregate Bond UCITS ETF (Acc EUR)	KID
69	EUNH.DE	iShares Core EUR Govt Bond UCITS ETF (Dist EUR)	KID
70	EUNL.DE	iShares Core MSCI World UCITS ETF (Acc EUR)	KID
71	EUNW.DE	iShares EUR High Yield Corp Bond UCITS ETF (Dist EUR)	KID
72	EXH4.DE	iShares STOXX Europe 600 Ind Goods & Serv UCITS ETF (Dist EUR)	KID
73	FLOA.UK	iShares USD Floating Rate Bond UCITS ETF (Acc USD)	KID
74	FLOT.UK	iShares USD Floating Rate Bond UCITS ETF (Dist USD)	KID
75	GDX.UK	VanEck Gold Miners UCITS ETF (Acc USD)	KID
76	GDXJ.UK	VanEck Junior Gold Miners UCITS ETF (Acc USD)	KID
77	GLDV.UK	SPDR S&P Gbl Div Aristocrats UCITS ETF (Dist USD)	KID
78	GMVM.DE	VanEck Morningstar US Sustainable Wide Moat UCITS ETF (Acc EUR)	KID
79	GRE.FR	Lyxor FTSE Athex Large Cap UCITS ETF (Dist EUR)	KID
80	HEAL.UK	iShares Healthcare Innovation UCITS ETF (Acc USD)	KID
81	HMAD.UK	HSBC MSCI AC FAR EAST EX JAPAN UCITS ETF (Acc USD)	KID
82	HRUD.UK	HSBC MSCI RUSSIA CAPPED UCITS ETF (Dist USD)	KIID
83	HSI.FR	Lyxor Hong Kong HSI UCITS ETF (Dist EUR)	KID
84	HTWO.UK	L&G Hydrogen Economy UCITS ETF (Acc USD)	KID
85	IAPD.NL	iShares Asia Pacific Dividend UCITS ETF (Dist EUR)	KID
86	IAPD.UK	iShares Asia Pacific Dividend UCITS ETF (Dist USD)	KID
87	IASP.UK	iShares Asia Property Yield UCITS ETF (Dist GBP)	KID
88	IAUP.UK	iShares Gold Producers UCITS ETF (Acc USD)	KID
89	IBC4.DE	iShares MSCI South Africa UCITS ETF (Acc EUR)	KID
90	IBC5.DE	iShares \$ TIPS UCITS ETF (Acc EUR)	KID
91	IBC6.DE	iShares MSCI Australia UCITS ETF (Acc EUR)	KID
92	IBCD.DE	iShares USD Corp Bond UCITS ETF (Dist EUR)	KID
93	IBCI.DE	iShares InflationLinkedGovtBd UCITS ETF (Acc EUR)	KID
94	IBCJ.DE	iShares MSCI Poland UCITS ETF (Acc EUR)	KID
95	IBCK.DE	iShares Edge S&P 500 Minimum Volatility UCITS ETF (Acc EUR)	KID
96	IBCX.NL	iShares EUR Corp Bond Large Cap UCITS ETF (Dist EUR)	KID
97	IB CZ.DE	iShares Edge MSCI World Multifactor UCITS ETF (Acc EUR)	KID
98	IBEXA.ES	Lyxor IBEX 35 Doble Apalancado Diario UCITS ETF (Acc EUR)	KID
99	IBTA.UK	iShares USD Treasury Bond 1-3yr UCITS ETF Acc USD)	KID
100	IBTE.UK	iShares USD Treasury Bond 1-3yr UCITS ETF (Acc EUR)	KID
101	IBZL.NL	iShares MSCI Brazil UCITS ETF (Dist EUR)	KID
102	ICHN.NL	iShares MSCI China UCITS ETF (Acc USD)	KID
103	ICOM.UK	iShares Diversified Commodity Swap UCITS ETF (Acc USD)	KID
104	IDIN.UK	iShares Global Infrastructure UCITS ETF (Dist USD)	KID
105	IDNA.UK	iShares MSCI North America UCITS ETF (Dist USD)	KID

106	IDTL.UK	iShares USD Treasury Bond 20+yr UCITS ETF (Dist USD)	KID
107	IDTM.UK	iShares USD Treasury Bond 7-10yr UCITS ETF (Dist USD)	KID
108	IDTP.UK	iShares USD TIPS UCITS ETF (Acc USD)	KID
109	IDUP.UK	iShares US Property Yield UCITS ETF (Dist USD)	KID
110	IDUS.UK	iShares S&P 500 UCITS ETF (Dist USD)	KID
111	IDVY.NL	iShares Euro Dividend UCITS ETF (Dist EUR)	KID
112	IDWP.UK	iShares Developed Markets Property Yield UCITS ETF (Dist USD)	KID
113	IEAC.UK	iShares Core EUR Corp Bond UCITS ETF (Dist EUR)	KID
114	IEDY.UK	iShares EM Dividend UCITS ETF (Dist USD)	KID
115	IEMB.UK	iShares J.P. Morgan USD EM Bond UCITS ETF (Dist USD)	KID
116	IEML.UK	iShares JP Morgan EM Local Government Bond UCITS ETF (Dist USD)	KID
117	IEVL.UK	iShares Edge MSCI Europe Value Factor UCITS ETF (Acc EUR)	KID
118	IFFF.UK	iShares MSCI AC FarEast ex-Japan UCITS ETF (Dist GBP)	KID
119	IGLN.UK	iShares Physical Gold ETC (USD)	KID
120	IGLT.UK	iShares Core UK Gilts UCITS ETF (Dist GBP)	KID
121	IH2O.UK	iShares Global Water UCITS ETF (Dist GBP)	KID
122	IHYG.UK	iShares EUR High Yield Corp Bond UCITS ETF (Dist EUR)	KID
123	IHZU.UK	iShares USD High Yield Corp Bond UCITS ETF (Dist USD)	KID
124	IJPD.UK	iShares MSCI Japan USD Hedged UCITS ETF (Acc USD)	KID
125	IMAE.NL	iShares Core MSCI Europe UCITS ETF (Acc EUR)	KID
126	INR.FR	Lyxor MSCI India UCITS ETF (Acc EUR)	KID
127	IOGP.UK	iShares Oil & Gas Exploration & Production UCITS ETF (Acc USD)	KID
128	IPDM.UK	iShares Physical Palladium ETC (USD)	KID
129	IPLT.UK	iShares Physical Platinum ETC (USD)	KID
130	IPOL.UK	iShares MSCI Poland UCITS ETF (Acc USD)	KID
131	IPRE.DE	iShares European Property Yield UCITS ETF (Acc EUR)	KID
132	IPRP.NL	iShares European Property Yield UCITS ETF (Dist EUR)	KID
133	IPRV.UK	iShares Listed Private Equity UCITS ETF (Dist GBP)	KID
134	IQQ0.DE	iShares Edge MSCI World Minimum Volatility UCITS ETF (Acc EUR)	KID
135	IQQ6.DE	iShares Developed Markets Property Yield UCITS ETF (Dist EUR)	KID
136	IQQH.DE	iShares Global Clean Energy UCITS ETF (Dist EUR)	KID
137	IQQQ.DE	iShares Global Water UCITS ETF (Dist EUR)	KID
138	IQQW.DE	iShares MSCI World UCITS ETF (Dist EUR)	KID
139	IS0E.DE	iShares Gold Producers UCITS ETF (Acc EUR)	KID
140	IS31.DE	iShares Edge S&P 500 Minimum Volatility UCITS ETF (Acc EUR)	KID
141	IS3N.DE	iShares Core MSCI EM IMI UCITS ETF (Acc EUR)	KID
142	IS3Q.DE	iShares Edge MSCI Wld Qual Factor UCITS ETF (Acc EUR)	KID
143	IS3R.DE	iShares Edge MSCI World Momentum Factor UCITS ETF (Acc EUR)	KID
144	IS3S.DE	iShares Edge MSCI World Value Factor UCITS ETF (Acc EUR)	KID

145	ISAC.UK	iShares MSCI ACWI UCITS ETF (Acc USD)	KID
146	ISAG.UK	iShares Agribusiness UCITS ETF (Acc USD)	KID
147	ISDE.UK	iShares MSCI EM Islamic UCITS ETF (Dist USD)	KID
148	ISF.UK	iShares Core FTSE 100 UCITS ETF (Dist GBP)	KID
149	ISLN.UK	iShares Physical Silver ETC (USD)	KID
150	ITKY.NL	iShares MSCI Turkey UCITS ETF (Dist EUR)	KID
151	IUAA.UK	iShares US Aggregate Bond UCITS ETF (Acc USD)	KID
152	IUAG.UK	iShares US Aggregate Bond UCITS ETF (Dist USD)	KID
153	IUCD.UK	iShares S&P 500 Consumer Discretionary Sector UCITS ETF (Acc USD)	KID
154	IUCM.UK	iShares S&P 500 Communication Sector UCITS ETF (Acc USD)	KID
155	IUCS.UK	iShares S&P 500 Cons Staples Sec UCITS ETF (Acc USD)	KID
156	IUES.UK	iShares S&P 500 Energy Sector UCITS ETF (Acc USD)	KID
157	IUFS.UK	iShares S&P 500 Financials Sector UCITS ETF (Acc USD)	KID
158	IUHC.UK	iShares S&P 500 Health Care Sector UCITS ETF (Acc USD)	KID
159	IUIT.UK	iShares S&P 500 Information Technology Sector UCITS ETF (Acc USD)	KID
160	IUKD.UK	iShares UK Dividend UCITS ETF (Dist GBP)	KID
161	IUKP.UK	iShares UK Property UCITS ETF (Dist GBP)	KID
162	IUS7.DE	iShares J.P. Morgan USD EM Bond UCITS ETF (Dist EUR)	KID
163	IUSA.DE	iShares S&P 500 UCITS ETF (Dist EUR)	KID
164	IUSA.UK	iShares S&P 500 UCITS ETF (Dist GBP)	KID
165	IUSE.UK	iShares S&P 500 EUR Hedged UCITS ETF (Acc EUR)	KID
166	IUSM.DE	iShares USD Treasury Bond 7-10yr UCITS ETF (Dist EUR)	KID
167	IUSN.DE	iShares Msci World Small Cap UCITS ETF (Acc EUR)	KID
168	IUUS.UK	iShares S&P 500 Utilities Sector UCITS ETF (Acc USD)	KID
169	IWDA.UK	iShares Core MSCI World UCITS ETF (Acc USD)	KID
170	IWDP.UK	iShares Developed Markets Property Yield UCITS ETF (Dist GBP)	KID
171	IWMO.UK	iShares Edge MSCI World Momentum Factor UCITS ETF (Acc USD)	KID
172	IWQU.DE	iShares Edge MSCIWorld Qlty Factor UCITS ETF (Acc EUR)	KIID
173	IWRD.UK	iShares MSCI World UCITS ETF (Dist GBP)	KID
174	JPEA.UK	iShares J.P. Morgan USD EM Bond UCITS ETF (Acc USD)	KID
175	JPEE.UK	iShares J.P. Morgan USD EM Bond UCITS ETF (Acc EUR)	KID
176	LEM.FR	Lyxor MSCI Emerging Markets UCITS ETF (Acc EUR)	KID
177	LOCK.UK	iShares Digital Security UCITS ETF (Acc USD)	KID
178	LQDA.UK	iShares USD Corp Bond UCITS ETF (Acc USD)	KID
179	LQDE.UK	iShares USD Corp Bond UCITS ETF (Dist USD)	KID
180	LQQ.FR	Lyxor Nasdaq-100 Daily Leveraged UCIST ETF (Acc EUR)	KID
181	LTAM.NL	iShares MSCI EM Latin America UCITS ETF (Dist EUR)	KID
182	LTM.FR	Lyxor MSCI EM Latin America UCITS ETF (Acc EUR)	KID
183	LVC.FR	Lyxor CAC 40 Daily 2X Leveraged UCITS ETF (Acc EUR)	KID

184	LVO.NL	Lyxor S&P 500 VIX Futures Enhanced Roll UCITS ETF (Acc EUR)	KID
185	LYPG.DE	Lyxor MSCI World Information Technology TR UCITS ETF (Acc EUR)	KID
186	LYXI.DE	Lyxor MSCI Indonesia UCITS ETF (Acc EUR)	KID
187	LYXB.ES	Lyxor IBEX35 UCITS ETF (Dist EUR)	KID
188	MDAXEX.DE	iShares MDAX UCITS ETF (Acc EUR)	KID
189	MIDD.UK	iShares FTSE 250 UCITS ETF (Dist GBP)	KID
190	MSE.FR	Lyxor Euro Stoxx 50 UCITS ETF (Dist EUR)	KID
191	MTD.FR	Lyxor Euro Government Bond 7-10Y UCITS ETF (Acc EUR)	KID
192	NGAS.UK	WisdomTree Natural Gas ETC (USD)	KID
193	OD7F.DE	WisdomTree WTI Crude Oil ETC (EUR)	KID
194	QDIV.UK	iShares MSCI USA Quality Dividend UCITS ETF (Dist USD)	KID
195	QDVE.DE	iShares S&P 500 Information Technology Sector UCITS ETF (Acc EUR)	KID
196	QDVI.DE	iShares Edge MSCI USA Value Factor UCITS ETF (Acc EUR)	KID
197	R2US.UK	SPDR Russell 2000 U.S. Small Cap UCITS ETF (Acc USD)	KID
198	RBOT.UK	iShares Automation & Robotics UCITS ETF (Acc USD)	KID
199	ROAI.DE	Lyxor MSCI Robotics & AI UCITS ETF (Acc EUR)	KID
200	RUS.FR	Lyxor Russia Dow Jones Russia UCITS ETF (Acc EUR)	KIID
201	SBIO.UK	Invesco NASDAQ Biotech UCITS ETF (Acc USD)	KID
202	SDIA.UK	iShares USD Short Duration Corp Bond UCITS ETF (Acc USD)	KID
203	SJPA.UK	iShares Core MSCI Japan IMI UCITS ETF (Acc GBP)	KID
204	SMC.FR	SPDR MSCI Europe Small Cap UCITS ETF (Acc EUR)	KID
205	SPY4.DE	SPDR S&P 400 US Mid Cap UCITS ETF (Acc EUR)	KID
206	SPY4.UK	SPDR S&P 400 US Mid Cap UCITS ETF (Acc USD)	KID
207	SPY5.UK	SPDR S&P 500 UCITS ETF (Dist USD)	KID
208	SPYD.DE	SPDR S&P US Dividend Aristocrats UCITS ETF (Dist EUR)	KID
209	SPYW.DE	SPDR S&P Euro Dividend Aristocrats UCITS ETF (Dist EUR)	KID
210	STZ.FR	SPDR MSCI Europe Financials UCITS ETF (Acc EUR)	KID
211	SUAS.UK	iShares MSCI USA SRI UCITS ETF (Acc USD)	KID
212	SUSM.UK	iShares MSCI EM SRI UCITS ETF (Acc USD)	KID
213	SUSW.UK	iShares MSCI World SRI UCITS ETF (Acc EUR)	KID
214	SUWS.UK	iShares MSCI World SRI UCITS ETF (Dist USD)	KID
215	SWRD.UK	SPDR MSCI World UCITS ETF (Acc USD)	KID
216	SX3PEX.DE	iShares STOXX Europe 600 Food & Beverage UCITS ETF (Dist EUR)	KID
217	SX5EEX.DE	iShares EURO STOXX 50 UCITS ETF (Dist EUR)	KID
218	SX6PEX.DE	iShares STOXX Europe 600 Utilities UCITS ETF (Dist EUR)	KID
219	SX8PEX.DE	iShares STOXX Europe 600 Technology UCITS ETF (Dist EUR)	KID
220	SXAPEX.DE	iShares STOXX Europe 600 Automobiles & Parts UCITS ETF (Dist EUR)	KID
221	SXDPEX.DE	iShares STOXX Europe 600 Health Care UCITS ETF (Dist EUR)	KID
222	SXEPEX.DE	iShares STOXX Europe 600 Oil & Gas UCITS ETF (Dist EUR)	KID

223	SXIPEX.DE	iShares STOXX Europe 600 Insurance UCITS ETF (Dist EUR)	KID
224	SXKPEX.DE	iShares STOXX Europe 600 Telecommunications UCITS ETF (Dist EUR)	KID
225	SXPPEX.DE	iShares STOXX Europe 600 Basic Resources UCITS ETF (Dist EUR)	KID
226	SXR0.DE	iShares Edge MSCI World Minimum Volatility UCITS ETF (Acc EUR)	KID
227	SXR1.DE	iShares Core MSCI Pacific ex-Japan UCITS ETF (Acc EUR)	KID
228	SXR2.DE	iShares MSCI Canada UCITS ETF (Acc EUR)	KID
229	SXR8.DE	iShares Core S&P 500 UCITS ETF (Acc EUR)	KID
230	SXRT.DE	iShares Core EURO STOXX 50 UCITS ETF (Acc EUR)	KID
231	SXRV.DE	iShares NASDAQ 100 UCITS ETF (Acc EUR)	KID
232	SXRW.DE	iShares CoreFTSE 100 UCITS ETF (Acc EUR)	KID
233	SXRY.DE	iShares FTSE MIB UCITS ETF (Acc EUR)	KID
234	SXTPEX.DE	iShares STOXX Europe 600 Travel & Leisure UCITS ETF (Dist EUR)	KID
235	T10G.UK	UBS Bloomberg Barclays TIPS 10+ UCITS ETF (Dist GBP)	KID
236	TDXPEX.DE	iShares Tecdax UCITS DE UCITS ETF (ACC EUR)	KID
237	TUR.FR	Lyxor MSCI Turkey UCITS ETF (Acc EUR)	KID
238	UDVD.UK	SPDR S&P Us Dividend Aristocrats UCITS ETF (Dist USD)	KID
239	USPY.DE	L&G Cyber Security UCITS ETF (Acc EUR)	KID
240	USPY.UK	L&G Cyber Security UCITS ETF (Acc USD)	KID
241	UST.FR	Lyxor Nasdaq-100 UCITS ETF (Acc EUR)	KID
242	V40A.DE	Vanguard LifeStrategy 40% Equity UCITS ETF (Acc EUR)	KID
243	V60A.DE	Vanguard LifeStrategy 60% Equity UCITS ETF (Acc EUR)	KID
244	V80A.DE	Vanguard LifeStrategy 80% Equity UCITS ETF (Acc EUR)	KID
245	VGVE.DE	Vanguard FTSE Developed World UCITS ETF (Dist EUR)	KID
246	VHYD.UK	Vanguard FTSE All-World High Dividend Yield UCITS ETF (Dist USD)	KID
247	VVSM.DE	VanEck Semiconductor UCITS ETF (Acc EUR)	KID
248	VWCE.DE	Vanguard FTSE All-World UCITS ETF (Acc EUR)	KID
249	VWCG.DE	Vanguard FTSE Developed Europe UCITS ETF (Acc EUR)	KID
250	VWRA.UK	Vanguard FTSE All-World UCITS ETF (Acc USD)	KID
251	VWRD.UK	Vanguard FTSE All-World UCITS ETF (Dist USD)	KID
252	WCLD.UK	WisdomTree Cloud Computing UCITS ETF (Acc USD)	KID
253	WIAU.UK	iShares Fallen Angels High Yield Corp Bond UCITS ETF (Acc USD)	KID
254	WING.UK	iShares Fallen Angels High Yield Corp Bond UCITS ETF (Dist USD)	KID
255	WQDV.UK	iShares MSCI World Quality Dividend UCITS ETF (Dist USD)	KID
256	WSML.UK	Ishares III PLC - Ishares Msci World Small Cap UCITS ETF (Acc USD)	KID
257	WTAI.UK	WisdomTree Artificial Intell UCITS ETF (Acc USD)	KID
258	XAD6.DE	DB Physical Silver ETC (EUR)	KID
259	XBAK.DE	Xtrackers MSCI Pakistan Swap UCITS ETF (Acc EUR)	KID
260	XBAS.DE	Xtrackers MSCI Singapore UCITS ETF (Acc EUR)	KID
261	XCS4.DE	Xtrackers MSCI Thailand UCITS ETF (Acc EUR)	KID

262	XCS6.DE	Xtrackers MSCI China UCITS ETF (Acc EUR)	KID
263	XDAX.DE	Xtrackers Dax UCITS ETF (Acc EUR)	KID
264	XDW0.DE	Xtrackers MSCI World Energy UCITS ETF (Acc EUR)	KID
265	XESP.DE	Xtrackers Spain UCITS ETF (Acc EUR)	KID
266	XFVT.DE	Xtrackers FTSE Vietnam Swap UCITS ETF (Acc EUR)	KID
267	XGSD.DE	Xtrackers Stoxx Global Sel Div 100 Swap UCITS ETF (Dist EUR)	KID
268	XMEM.DE	Xtrackers MSCI Emerging Markets Swap UCITS ETF (Acc EUR)	KID
269	XMJP.DE	Xtrackers MSCI Japan UCITS ETF (Acc EUR)	KID
270	XPQP.DE	Xtrackers MSCI Philippines UCITS ETF (Acc EUR)	KID
271	XRMU.UK	Xtrackers Russell Midcap UCITS ETF (Acc USD)	KID
272	XSMI.DE	Xtrackers Switzerland UCITS ETF (Dist EUR)	KID
273	XX2D.DE	Xtrackers FTSE China 50 UCITS ETF (Acc EUR)	KID
274	ZPRP.DE	SPDR FTSE EPRA Europe ex UK Real Estate UCITS ETF (Acc EUR)	KID
275	ZPRR.DE	SPDR Russell 2000 U.S. Small Cap UCITS ETF (Acc EUR)	KID
276	XDEW.UK	Xtrackers S&P 500 Equal Weight UCITS ETF (Acc USD)	KID
277	VUSA.UK	Vanguard S&P 500 UCITS ETF (Dist GBP)	KID
278	XSPU.UK	Xtrackers S&P 500 Swap UCITS 1C ETF (Acc USD)	KID
279	CBU7.UK	iShares \$ Treasury Bond 3-7yr UCITS ETF (Acc USD)	KID
280	VUAG.UK	Vanguard S&P 500 UCITS ETF (Acc GBP)	KID
281	XMME.UK	Xtrackers MSCI Emerging Markets UCITS 1C ETF (Acc USD)	KID
282	KWEB.UK	KraneShares CSI China Internet UCITS ETF (Acc USD)	KID
283	XDWD.UK	Xtrackers MSCI World UCITS ETF (Acc USD)	KID
284	SPXS.UK	Invesco S&P 500 UCITS ETF (Acc USD)	KID
285	FOOD1.UK	Rize Sustainable Future of Food UCITS ETF (Acc USD)	KID
286	MEUD.FR	Lyxor Core STOXX Europe 600 UCITS ETF (Acc EUR)	KID
287	XSX6.DE	Xtrackers Stoxx Europe 600 UCITS 1C ETF (Acc EUR)	KID
288	NQSE.DE	iShares NASDAQ 100 UCITS ETF (Acc EUR)	KID
289	LYXLEDAX.DE	Lyxor Daily LevDAX UCITS ETF (Acc EUR)	KID
290	GCLX.UK	Invesco Global Clean Energy UCITS ETF (Acc GBP)	KID
291	RAYS.UK	Invesco Solar Energy UCITS ETF (Acc GBP)	KID
292	VUAA.UK	Vanguard S&P 500 UCITS ETF (Acc USD)	KID
293	VUAA.DE	Vanguard S&P 500 UCITS ETF (Acc EUR)	KID
294	PHGP.UK	WisdomTree Physical Gold ETC (USD)	KID
295	SASU.UK	iShares MSCI USA ESG Screened UCITS ETF (Acc USD)	KID
296	XDWH.DE	Xtrackers MSCI World Health Care UCITS 1C ETF (Acc EUR)	KID
297	CNYA.UK	iShares MSCI China A UCITS ETF (Acc USD)	KID
298	XESC.DE	Xtrackers Euro Stoxx 50 UCITS 1D ETF (Acc EUR)	KID
299	LYPS.PL	Lyxor S&P 500 UCITS C ETF (Dist PLN)	KID
300	IWFV.UK	iShares Edge MSCI Wld ValFactor UCITS A ETF (Acc GBP)	KID

301	URNU.DE	Global X Uranium UCITS ETF (Acc EUR)	KID
302	IESE.NL	iShares MSCI Europe SRI UCITS ETF (Acc EUR)	KID
303	QQQ3.UK	WisdomTree NASDAQ 100 3x Daily Leveraged ETP (USD)	KID
304	3USL.UK	WisdomTree S&P 500 3x Daily Leveraged ETP (USD)	KID
305	IWQU.UK	iShares Edge MSCI World Quality Factor UCITS ETF (Acc USD)	KID
306	IWVL.UK	iShares Edge MSCI World Value Factor UCITS ETF (Acc USD)	KID
307	COPA.UK	WisdomTree Copper ETC (USD)	KID
308	IUSQ.DE	iShares MSCI ACWI UCITS ETF (Acc EUR)	KID
309	SWDA.UK	iShares Core MSCI World UCITS ETF (Acc GBP)	KID
310	SXXPIEX.DE	iShares STOXX Europe 600 UCITS ETF (Dist EUR)	KID
311	BTEC.DE	iShares Nasdaq US Biotechnology UCITS ETF (Acc EUR)	KID
312	ESGB.UK	VanEck Video Gaming and eSports UCITS A ETF (Acc GBP)	KID
313	XCS3.DE	Xtrackers MSCI Malaysia UCITS 1C ETF (Acc EUR)	KID
314	CHRG.UK	WisdomTree Battery Solutions UCITS ETF (Acc GBP)	KID
315	GGRG.UK	WisdomTree Global Quality Div G UCITS ETF (Acc GBP)	KID
316	VUSA.DE	Vanguard S&P 500 UCITS ETF (Dist EUR)	KID
317	IQQE.DE	iShares MSCI EM UCITS ETF (Dist EUR)	KID
318	VUKE.UK	Vanguard FTSE 100 UCITS ETF (Dist GBP)	KID
319	IEEM.DE	iShares MSCI EM UCITS ETF (Dist EUR)	KIID
320	APSDEX.DE	iShares Dow Jones Asia Pacific Sel Dividend 30 UCITS ETF (Dist EUR)	KID
321	IKOR.UK	iShares MSCI Korea UCITS ETF (Dist GBP)	KID
322	IQQ7.DE	iShares US Property Yield UCITS ETF (Dist EUR)	KID
323	IGLO.UK	iShares Global Govt Bond UCITS ETF (Dist USD)	KID
324	IBCH.DE	iShares MSCI World EUR Hedged UCITS ETF (Acc EUR)	KID
325	VGWD.DE	Vanguard FTSE All-World High Div Yield UCITS ETF (Dist EUR)	KID
326	DTLE.UK	iShares \$ Treasury Bd 20+yr UCITS ETF (Dist EUR)	KID
327	EMQQ.DE	EMQQ Em Mkts Internet & Ecommerce UCITS ETF (Acc EUR)	KID
328	GDXJ.DE	VanEck Vectors Junior Gold Miners UCITS ETF (Acc EUR)	KID
329	ZPRV.DE	SPDR MSCI USA Small Cap Value Weighted UCITS ETF (Acc EUR)	KID
330	D5BK.DE	Xtrackers FTSE Developd Europe Restate UCITS ETF (Acc EUR)	KID
331	IS04.DE	iShares \$ Treasury Bd 20+yr UCITS ETF (Dist EUR)	KID
332	SPY5.DE	SPDR S&P 500 UCITS ETF (Dist EUR)	KID
333	2B76.DE	iShares Automation & Robotics UCITS ETF (Acc EUR)	KID
334	INRG.UK	iShares Global Clean Energy UCITS ETF (Dist GBP)	KID
335	3NGS.UK	WisdomTree Natural Gas 3x Daily Short ETC (USD)	KID
336	HYLA.UK	iShares Global HY Corp Bond UCITS ETF (Acc USD)	KID
337	IHYA.UK	iShares \$ HY Corp Bond UCITS ETF (Acc USD)	KID
338	IB01.UK	iShares \$ Treasury Bond 0-1y UCITS ETF (Acc USD)	KID
339	NDIA.UK	iShares MSCI India UCITS ETF (Acc USD)	KID

340	MVOL.UK	iShares Edge MSCI Wld Min Vol UCITS ETF A (Acc USD)	KID
341	XD9U.UK	Xtrackers MSCI USA UCITS ETF 1D (Acc USD)	KID
342	QDV5.DE	iShares MSCI India UCITS (Acc EUR)	KID
343	DL2P.UK	L&G DAX Daily 2x Long UCITS (Acc GBP)	KID
344	DS2P.UK	L&G DAX Daily 2x Short UCITS (Acc GBP)	KID
345	IMEU.UK	iShares Core MSCI Europe UCITS (Dist GBP)	KID
346	GLGG.UK	L&G Clean Water UCITS (Acc GBP)	KID
347	WOOD.UK	iShares Global Timber & Forestry UCITS (Dist GBP)	KID
348	2B77.DE	iShares Ageing Population UCITS (Acc EUR)	KID
349	XDWT.DE	Xtrackers MSCI World Information Tech UCITS (Acc EUR)	KID
350	WTEI.DE	WisdomTree Em Mkts Equity Income UCITS (Dist EUR)	KID
351	BNKS.UK	iShares S&P U.S. Banks UCITS (Acc USD)	KID
352	ISOL.DE	iShares Germany Govt Bond UCITS (Dist EUR)	KID
353	XAIX.DE	Xtrackers Artificial Intelligence and Big Data UCITS (Acc EUR)	KID
354	BOTZ.UK	Global X Robotics and AI UCITS (Acc USD)	KID
355	DRVE.UK	Global X Autonomous and Electric Vehicles UCITS (Acc USD)	KID
356	EBIZ.UK	Global X E-Commerce UCITS (Acc USD)	KID
357	WTAI.IT	WisdomTree Artificial Intell UCITS (Acc EUR)	KID
358	XMLD.DE	L&G Artificial Intelligence UCITS (Acc EUR)	KID
359	BLOK.UK	First Trust Indxx Innovative Transaction and Process UCITS (Acc GBP)	KID
360	CSH.FR	Lyxor Euro Overnight Return UCITS (Acc EUR)	KID
361	XEON.DE	Xtrackers II EUR Overnight Rate Swap UCITS (Acc EUR)	KID
362	DGIT.UK	iShares Digitalisation UCITS (Acc GBP)	KID
363	VWRL.NL	Vanguard FTSE All-World UCITS (Dist EUR)	KID
364	BTCF.DE	BTCetc Bitcoin Exchange Traded Crypto (Acc EUR)	KID
365	2B7K.DE	iShares MSCI World SRI UCITS (Acc EUR)	KID
366	CEBL.DE	iShares MSCI EM Asia UCITS (Acc EUR)	KID
367	ETCGLDRMAU.PL	Royal Mint Responsibly Sourced Physical Gold ETC (PLN)	KID
368	AHYQ.DE	Amundi MSCI World III - UCITS (Dist, EUR)	KID
369	CEUG.UK	iShares Core MSCI EMU UCITS (Dist GBP)	KID
370	CUKX.UK	iShares Core FTSE 100 UCITS (Acc GBp)	KID
371	SLXX.UK	iShares Core £ Corp Bond UCITS (Dist GBP)	KID
372	LHKG.DE	Lyxor MSCI China ESG Ldrs Extra DR UCITS (Acc EUR)	KID
373	GSPX.UK	iShares Core S&P 500 UCITS (Dist GBP)	KID
374	RBTX.UK	iShares Automation & Robotics UCITS (Acc GBP)	KID
375	BTCE.DE	BTCetc Bitcoin Exchange Traded Crypto	KID
376	VUAG.UK	Vanguard S&P 500 UCITS ETF USD Dis	KID
377	VVMX.DE	VanEck Rare Earth and Stgc Metals UCITS ETF USD A	KID
378	AEGE.DE	iShares Global Aggregate Bd ESG UCITS ETF USD D	KID

379	ASWC.DE	Future of Defence UCITS ETF USD Acc	KID
380	WTEF.DE	WisdomTree US Efficient Core UCITS ETF USD Acc	KID
381	DFEN.DE	VanEck Defense UCITS ETF USD A	KID
382	SPYI.DE	SPDR MSCI ACWI IMI UCITS ETF	KID
383	SNAW.DE	iShares MSCI World ESG Screened UCITS ETF USD Acc	KID
384	XZEM.DE	Xtrackers MSCI Emerging Markets ESG UCITS ETF 1C	KID
385	XMAW.DE	Xtrackers MSCI AC World ESG Screened UCITS ETF 1C	KID
386	EDM2.DE	iShares MSCI EM ESG Enhanced UCITS ETF USD (Acc)	KID
387	QYLE.DE	Global X NASDAQ 100 Covered Call UCITS ETF USD Acc	KID
388	V3GF.DE	Vanguard ESG Global Corp Bond UCITS ETF USD Hgd A	KID
389	V3AA.DE	Vanguard ESG Global All Cap UCITS ETF (USD) Acc	KID
390	DBZB.DE	Xtrackers II Global Government Bond UCITS ETF 5C	KID
391	XHYA.DE	Xtrackers II EUR High Yield Corp Bond UCITS ETF 1D	KID
392	VJPA.DE	Vanguard FTSE Japan UCITS ETF USD Dist	KID
393	MINT.UK	PIMCO US Dollar Short Maturity UCITS ETF USD Inc	KID
394	V80D.DE	Vanguard LifeStrategy 80% Equity UCITS ETF EUR Acc	KID
395	V60D.DE	Vanguard LifeStrategy 60% Equity UCITS ETF EUR Acc	KID
396	V40D.DE	Vanguard LifeStrategy 40% Equity UCITS ETF EUR Acc	KID
397	SX6PEX.DE	iShares STOXX Europe 600 Utilities UCITS ETF (DE)	KID
398	XDEQ.DE	Xtrackers MSCI World Quality UCITS ETF 1C	KID
399	VAGF.DE	Vanguard Global Aggregate Bd UCITS ETF USD Hgd Acc	KID
400	XMME.DE	Xtrackers MSCI Emerging Markets UCITS ETF 1C	KID
401	AYEM.DE	iShares MSCI EM IMI ESG Screened UCITS ETF USD A	KID
402	SXRP.DE	iShares € Govt Bond 3-7yr UCITS ETF EUR (Acc)	KID
403	CBU5.DE	iShares iBond Dec 2028 Term \$ Corp UCITS ETF USD D	KID
404	PRAR.DE	Amundi Prime Euro Govies IE	KID
405	XMWO.DE	Xtrackers MSCI World Swap UCITS ETF 1C	KID
406	VBTC.DE	VanEck Bitcoin ETN (Acc EUR)	KID
407	VTOP.DE	VanEck Crypto Leaders ETN (Acc EUR)	KID
408	ETFBCASH.PL	Beta ETF Obligacji 6M PFIZ (Acc PLN)	KID
409	TDIV.NL	VanEck Ms Developed Markets Div Lead UCITS (Dist, USD)	KID
410	SPYL.DE	SPDR S&P 500 UCITS (Acc EUR)	KID
411	JGPI.DE	JPM Global Equity Premium Inc UCITS (Dist EUR)	KID
412	P500.DE	Invesco S&P 500 UCITS (Acc EUR)	KID
413	EFRN.DE	iShares \$ Floating Rate BD UCITS (Dist EUR)	KID
414	C3MGR.DE	Amundi ETF Govies 0-6 Mts Euro InGrd (Acc EUR)	KID
415	ERNX.DE	iShares € Ultrashort Bond UCITS (Acc EUR)	KID
416	XMEU.DE	Xtrackers MSCI Europe UCITS (Acc EUR)	KID
417	2B7C.DE	iShares S&P 500 Industrials Sector UCITS (Acc EUR)	KID

418	2B7B.DE	iShares S&P 500 Materials Sector UCITS ETF (Acc EUR)	KID
419	GOAI.DE	Amundi Stoxx Global Artificial Int UCITS (Acc EUR)	KID
420	LCUJ.DE	AMUNDI MSCI Japan UCITS (Acc EUR)	KID
421	XDEV.DE	Xtrackers MSCI World Value UCITS (Acc EUR)	KID
422	CL2.FR	Amundi ETF Leveraged MSCI USA Daily (Acc EUR)	KID
423	JEDI.DE	VanEck Space Innovators UCITS (Acc EUR)	KID
424	WTIZ.DE	WisdomTree Japan Equity UCITS (Acc EUR)	KID
425	FLXI.DE	Franklin FTSE India UCITS (Acc EUR)	KID
426	XJSE.DE	Xtrackers II Japan Government Bond UCITS (Acc EUR)	KID
427	SEC0.DE	iShares MSCI Global Semiconductors UCITS (Acc EUR)	KID
428	EDMW.DE	iShares MSCI World ESG Enhanced UCITS ETF (Acc EUR)	KID
429	ZA30.DE	iShares S&P 500 ESG UCITS (Acc EUR)	KID
430	N1ES.DE	Invesco NASDAQ 100 ESG UCITS (Acc EUR)	KID
431	XDJP.DE	Xtrackers Nikkei 225 1D JPY UCITS (Dist EUR)	KID
432	ZPRS.DE	SPDR MSCI World Small Cap UCITS (Acc EUR)	KID
433	XMK9.DE	Xtrackers MSCI Japan UCITS (Acc EUR)	KID
434	MWOX.DE	Amundi S&P Global Communic Svcs ESG (Acc USD)	KID
435	W1TB.DE	WisdomTree Cybersecurity UCITS (Acc EUR)	KID
436	RXP1EX.DE	iShares eb.rexx(R)Gov Germany 1.5-2.5 (Dist EUR)	KID
437	GLUX.FR	Amundi S&P Global Luxury UCITS (Acc EUR)	KID
438	IUS3.DE	iShares S&P SmallCap 600 UCITS (Dist EUR)	KID
439	CBRS.DE	First Trust Nasdaq Cybersecurity UCITS (Acc EUR)	KID
440	LCUW.DE	Lyxor Core MSCI World (DR) UCITS (Acc EUR)	KID
441	AMEE.DE	Amundi ETF MSCI Europe Energy UCITS(Acc EUR)	KID
442	XNAS.DE	Xtrackers NASDAQ 100 UCITS (Acc EUR)	KID
443	FUSD.DE	Fidelity US Quality Income UCITS (Dist EUR)	KID
444	FWIA.DE	Invesco FTSE All World UCITS (Acc EUR)	KID
445	QDVG.DE	iShares S&P 500 Health Care Sctr UCITS (Acc EUR)	KID
446	QDVF.DE	iShares S&P 500 Energy Sector UCITS (Acc EUR)	KID
447	2B7D.DE	iShares S&P 500 Cnsmr Staples Sctr UCITS (Acc EUR)	KID
448	XDWF.DE	Xtrackers MSCI World Financials UCITS (Acc EUR)	KID
449	SMSWLD.DE	Invesco MSCI World UCITS (Acc, EUR)	KID
450	CEU.FR	Amundi Index MSCI Europe ESG Broad (Acc EUR)	KID
451	DXSE.DE	Xtrackers MSCI Europe Health Care ESG Screen (Acc EUR)	KID
452	ESIH.DE	iShares MSCI Europe Hlth Care Sctr UCITS (Acc EUR)	KID
453	STR.FR	SPDR MSCI Europe Consumer Discr UCITS (Acc EUR)	KID
454	RENW.DE	L&G Clean Energy UCITS (Acc EUR)	KID
455	JPPS.DE	JPM USD Ultra-Short Income UCITS (Dist EUR)	KID
456	U8NJ.DE	Sprott Junior Uranium Miners UCITS (Acc EUR)	KID

457	VOOL.DE	Lyxor S&P 500 VIX Futures Enhcd Roll UCITS (Acc EUR)	KID
458	WTCH.NL	SPDR MSCI World Technology UCITS (Acc EUR)	KID
459	FVSJ.DE	Franklin AC Asia ex Japan UCITS (Acc EUR)	KID
460	SPYC.DE	SPDR MSCI Europe Consumer Staples UCITS (Acc EUR)	KID
461	LSMC.DE	Lyxor MSCI Semiconductors ESG Filtered UCITS (Acc EUR)	KID
462	V9N.DE	Global X Data Cetr Reits and Digi Infr (Acc EUR)	KID
463	3SUD.DE	iShares JP Morgan \$ EM Bond UCITS(Acc EUR)	KID
464	FLXB.DE	Franklin FTSE Brazil UCITS (Acc EUR)	KID
465	D5BI.DE	Xtrackers MSCI Mexico UCITS (Acc EUR)	KID
466	WELU.DE	Amundi S&P GI Info Tech ESG UCITS (Acc EUR)	KID
467	U3O8.DE	Sprott Uranium Miners UCITS (Acc EUR)	KID
468	EXUS.DE	Xtrackers MSCI World ex USA UCITS (Acc EUR)	KID
469	IB25.DE	iShares iBond Dec 2025 Term ? Corp UCITS (Acc EUR)	KID
470	SMH.UK	VanEck Semiconductor UCITS (Acc USD)	KID
471	RARE.DE	WisdomTree EnTrnMtlsandRrErthMnrs UCITS (Acc EUR)	KID
472	D5BG.DE	Xtrackers II EUR Corporate Bond UCITS 1C (Acc EUR)	KID
473	ATXEX.DE	iShares ATX (DE) (Dist EUR)	KID
474	SDGPEX.DE	iShares STOXX Global Select Dividend 100 (DE) (Dist EUR)	KID
475	XDG6.DE	Xtrackers MSCI GI SDG 6 Cln Water & Snttn U 1C (Acc EUR)	KID
476	FLXT.DE	Franklin FTSE Taiwan UCITS (Acc EUR)	KID
477	V3PA.DE	Vanguard ESG (Dist EUR)vAsiaPacific AC UCITS (Acc EUR)	KID
478	NUKL.DE	VanEck Uranium and Nuclear Technlgs U (Acc EUR)	KID
479	BLKC.NL	iShares Blockchain Technology UCITS (Acc USD)	KID
480	INRA.NL	iShares Global Clean Energy UCITS (Acc USD)	KID
481	SPYA.DE	SPDR MSCI EM Asia UCITS (Acc EUR)	KID
482	SPYM.DE	SPDR MSCI Emerging Markets UCITS (Acc EUR)	KID
483	X0PS.DE	Invesco STOXX Europe 600 Opt Constrctn&Mat (Acc EUR)	KID
484	CMXC.UK	iShares MSCI Mexico Capped UCITS (Acc USD)	KID
485	STHY.UK	PIMCO US ShTrm HY C Bd Idx UCITS (Dist USD)	KID
486	WMIN.DE	VanEck Global Mining UCITS (Acc EUR)	KID
487	JREG.DE	JPM Gbl Research Enhcd Idx Eq ESG UCITS (Acc EUR)	KID
488	IWVU.UK	iShares Edge MSCI Wld Val Fctr UCITS (Dist USD)	KID
489	MAGR.DE	BlackRock ESG Mlt-Asst Gro Pfl UCITS (Acc EUR)	KID
490	XDWI.UK	Xtrackers MSCI World Industrials UCITS 1C (Acc USD)	KID
491	I500.DE	iShares S&P 500 Swap UCITS (Acc EUR)	KID
492	XSNR.DE	Xtrackers MSCI Europe Industrial ESG Screen 1C (Acc EUR)	KID
493	XXSC.DE	Xtrackers MSCI Europe Small Cap UCITS 1C (Acc EUR)	KID
494	XCS5.DE	Xtrackers MSCI India Swap UCITS 1C (Acc EUR)	KID
495	PRAE.DE	Amundi Prime Europe - UCITS DR (D) (Acc EUR)	KID

496	XNKY.DE	Xtrackers Nikkei 225 1D JPY UCITS (Acc EUR)	KID
497	LYXDAX.PL	Lyxor DAX (DR) UCITS (Acc, PLN)	KID
498	VETH.DE	VanEck Ethereum ETN (Acc EUR)	KID
499	ETFBNQ2S.PL	Beta ETF Nasdaq-100 2xShort	KID
500	ETFBNQ3L.PL	Beta ETF Nasdaq-100 3xLev	KID
501	XSXD.DE	Xtrackers S&P 500 Swap UCITS 1D (Dist EUR)	KID
502	WDEY.DE	Invesco Wind Energy UCITS (Acc EUR)	KID
503	HYDE.DE	Invesco Hydrogen Economy UCITS (Acc EUR)	KID
504	JPCE.DE	JPM Carbon Transition Global Equity CTB UCITS (Acc EUR)	KID
505	XGEN.DE	Xtrackers MSCI Genomic Healthcare Innovation UCITS 1C (Acc EUR)	KID
506	XNNV.DE	Xtrackers MSCI Innovation UCITS 1C (Acc EUR)	KID
507	XFNT.DE	Xtrackers MSCI Fintech Innovation UCITS 1C (Acc EUR)	KID
508	XCTE.DE	Xtrackers Harvest MSCI China Tech 100 UCITS 1C (Acc EUR)	KID
509	XZSP.DE	Xtrackers S&P 500 ESG UCITS 1C (Acc EUR)	KID
510	XNGI.DE	Xtrackers MSCI Next Generation Internet Innovation UNICTS 1C (Acc EUR)	KID
511	JER5.DE	JPM EUR Crp Bd 1-5yr Research Enhanced Index ESG (Acc EUR)	KID
512	D5BL.DE	Xtrackers MSCI Europe Value UCITS 1C (Acc EUR)	KID
513	XT01.DE	Xtrackers US Treasuries Ultrashort Bd UCITS 1C (Acc EUR)	KID
514	JREB.DE	JPM EUR Corporate Bond Research Enhanced Index ESG (Acc EUR)	KID
515	XDPU.DE	Xtrackers S&P 500 UCITS 4C (Acc EUR)	KID
516	XUHY.DE	Xtrackers USD High Yield Corporate Bond UCITS 1D (Dist EUR)	KID
517	XMOV.DE	Xtrackers Future Mobility UCITS 1C (Acc EUR)	KID
518	JREE.DE	JPM Europe Research Enhanced Index Equity ESG UCITS (Acc EUR)	KID
519	XWTS.DE	Xtrackers MSCI World Communication Services UCITS 1C (Acc EUR)	KID
520	XFFE.DE	Xtrackers II USD Overnight Rate Swap UCITS 1C (Acc USD)	KID
521	XLPE.DE	Xtrackers LPX Private Equity Swap UCITS (Acc EUR)	KID
522	JEST.DE	JPM EUR Ultra-Short Income UCITS (Acc EUR)	KID
523	XDEB.DE	Xtrackers MSCI World Minimum Volatility UCITS 1C (Acc EUR)	KID
524	XGLE.DE	Xtrackers II Eurozone Government Bond UCITS 1C (Acc EUR)	KID
525	XDWS.DE	Xtrackers MSCI World Consumer Staples UCITS 1C (Acc EUR)	KID
526	XDEM.DE	Xtrackers MSCI World Momentum UCITS 1C (Acc EUR)	KID
527	XEOD.DE	Xtrackers II EUR Overnight Rate Swap UCITS 1D (Dist EUR)	KID
528	XDWL.DE	Xtrackers MSCI World UCITS 1C (Dist EUR)	KID
529	XZW0.DE	Xtrackers MSCI World ESG UCITS 1C (Acc EUR)	KID
530	SGLD.UK	Invesco Physical Gold ETC (USD)	KID
531	XETH.DE	Xtrackers Galaxy Physical Ethereum ETC AG (USD)	KID
532	XZDW.DE	Xtrackers MSCI World High Dividend Yield ESG UCITS 1D (Dist EUR)	KID
533	XWEU.DE	Xtrackers MSCI World UCITS 2C (Acc EUR)	KID
534	XXBT.DE	Xtrackers Galaxy Physical Bitcoin ETC AG (USD)	KID

535	SESE.DE	Invesco S&P 500 ESG UCITS (Acc, EUR)	KID
536	6PSA.DE	Invesco FTSE RAFI US 1000 UCITS (Dist, EUR)	KID
537	6PSC.DE	Invesco FTSE RAFI ope UCITS (Dist, EUR)	KID
538	10AJ.DE	Amundi Index FTSE EPRA NAREIT Global - AE C (Dist, EUR)	KID
539	36BA.DE	iShares \$ Corp Bond ESG UCITS (Dist, EUR)	KID
540	ACWI.FR	Lyxor MSCI All Country World UCITS - (Acc, EUR)	KID
541	AE5A.DE	Amundi MSCI Emerging Markets II UCITS - (Dist, EUR)	KID
542	ASRM.DE	BNPPE FTSE EPRA Nareit Gbl Dvlp Green CTB TC C (Acc, EUR)	KID
543	BB3M.UK	BetaBuilders US Tr Bond 0-3 M UCITS (Acc, USD)	KID
544	BNXG.DE	Invesco CoinShares Global Blockchain UCITS (Acc, EUR)	KID
545	BUYB.UK	Invesco Global Buyback Achievers UCITS (Dist, USD)	KID
546	C005.DE	Amundi SDAX UCITS (Dist, EUR)	KID
547	CBUX.DE	iShares Global Infrastructure UCITS (Acc, EUR)	KID
548	CC4.FR	Amundi Index o Corporate SRI - AE C (Acc, EUR)	KID
549	CD91.DE	Amundi NYSE Arca Gold Bugs UCITS (Dist, EUR)	KID
550	CGB.DE	Xtrackers II Harvest China Gvrnmnt Bd UCITS 1D (Dist, EUR)	KID
551	CNAA.FR	Lyxor MSCI China A DR UCITS - (Acc, EUR)	KID
552	CNIE.DE	VanEck New China ESG UCITSA (Acc, EUR)	KID
553	COMO.FR	Amundi Blbrg Equlwght Commdt ex-Agricl UCITS A (Acc, EUR)	KID
554	COPX.UK	Global X Copper Miners UCITS (Acc, USD)	KID
555	DBXP.DE	Xtrackers II ozone Government Bond 1-3 UCITS (Acc, EUR)	KID
556	DDAXKEX.DE	iShares DivDAX® DE (Dist, EUR)	KID
557	DEAM.DE	Invesco MDAX UCITS (Acc, EUR)	KID
558	DFNS.UK	VanEck Defense UCITSA (Acc, USD)	KID
559	DJCOMEX.DE	iShares Diversified Commodity Swap DE (Acc, EUR)	KID
560	DJDVPEX.DE	iShares Dow Jones U.S. Select Dividend DE (Dist, EUR)	KID
561	DJGTEEX.DE	iShares Dow Jones Global Titans 50 DE (Dist, EUR)	KID
562	DXSK.DE	Xtrackers MSCI ope Cons Staples ESG Scrn 1C (Acc, EUR)	KID
563	E500.DE	Invesco S&P 500 UCITS (Acc, EUR)	KID
564	EBUY.FR	Amundi MSCI Digital Economy ESG Scrnd UCITS A (Acc, EUR)	KID
565	EDMJ.DE	iShares MSCI Japan ESG Enhanced UCITS (Acc, EUR)	KID
566	EEDS.UK	iShares MSCI USA ESG Enhanced UCITS (Dist, USD)	KID
567	EHBA.DE	Invesco o Corporate Hybrid Bond UCITS (Acc, EUR)	KID
568	EHBD.DE	Invesco o Corporate Hybrid Bond UCITS (Dist, EUR)	KID
569	EHYA.NL	iShares HighYield CorpBond ESG UCITS (Acc, EUR)	KID
570	EIB3.DE	Invesco o Government Bd 1-3 Year UCITS (Dist, EUR)	KID
571	EIB5.DE	Invesco o Government Bd 3-5 Year UCITS (Dist, EUR)	KID
572	ELCR.FR	Amundi MSCI Future Mobility ESG Scrnd UCITS A (Acc, EUR)	KID
573	EM1A.DE	VanEck Vectors UCITSs PLC (Acc, EUR)	KID

574	EMBE.UK	iShares J.P. Morgan \$ EM BondHgd UCITS D (Dist, EUR)	KID
575	EMDD.UK	SPDR Bloomberg Em Mkts Local Bond UCITS (Dist, USD)	KID
576	EMGA.UK	iShares JPM EM Local Govt Bond UCITS D (Acc, USD)	KID
577	ENRG.FR	Amundi STOXX ope 600 Enrg ESG Scrnd UCITS A (Acc, EUR)	KID
578	EQEU.DE	Invesco EQQQ NASDAQ-100 UCITS (Acc, EUR)	KID
579	ESIT.DE	iShares MSCIInfo Technlg Sctr UCITSA (Acc, EUR)	KID
580	EUNA.NL	iShares STOXX ope 50 UCITS (Dist, EUR)	KID
581	FEUI.DE	Fidelity ope Quality Income UCITS (Dist, EUR)	KID
582	FGEQ.DE	Fidelity Global Quality Income UCITSInc (Dist, EUR)	KID
583	FLXK.DE	Franklin FTSE Korea UCITS (Acc, EUR)	KID
584	FOFD.DE	Franklin Future of Food UCITS (Acc, EUR)	KID
585	FRC4.DE	UBS LFS-BImbrgInflLnk10+ UCITAd (Dist, EUR)	KID
586	FTEK.UK	Invesco KBW NASDAQ Fintech UCITS (Acc, USD)	KID
587	FUSA.DE	Fidelity US Quality Income UCITS (Acc, EUR)	KID
588	FWEA.DE	Invesco FTSE All World UCITSPfHdg (Acc, EUR)	KID
589	FYEQ.DE	Fidelity Em Mkts Quality Income UCITS (Dist, EUR)	KID
590	GDIG.UK	VanEck Global Mining UCITSA (Acc, USD)	KID
591	GFEA.DE	VanEck GI Fallen Angel Hi Yield Bd UCITSA (Acc, EUR)	KID
592	HERU.UK	Global X Video Games & Esports UCITS (Acc, USD)	KID
593	IBC2.DE	iShares \$ High Yield Corp Bond UCITS D (Dist, EUR)	KID
594	IGLA.UK	iShares Global Govt Bond UCITS (Acc, USD)	KID
595	IKSA.UK	iShares MSCI Saudi Arabia Capped UCITSA (Acc, USD)	KID
596	IMBS.UK	iShares US Mortgage Backed Sec UCITSA (Dist, USD)	KID
597	IQQ9.DE	iShares BRIC 50 UCITS (Dist, EUR)	KID
598	IQSE.DE	Invesco Quant Stgs ESG GI Eq MF UCITS (Acc, EUR)	KID
599	IUMO.UK	iShares Edge MSCI USA Mmntm Fctr UCITS A (Acc, USD)	KID
600	IWLE.DE	iShares Core MSCI World UCITS (Dist, EUR)	KID
601	JEGA.DE	JPM Global Equity Premium Inc UCITS (Acc, EUR)	KID
602	JGPI.DE	JPM Global Equity Premium Inc UCITS (Dist, EUR)	KID
603	JPGL.DE	JPM Global Equity Multi-Factor UCITS - (Acc, EUR)	KID
604	JREM.DE	JPM Gbl EM Rsrch Enhcd Idx Eq ESG UCITSA (Acc, EUR)	KID
605	JREU.DE	JPM US Research Enhncd Idx Eq ESG UCITSA (Acc, EUR)	KID
606	JREZ.DE	JPM Zone Rsrch Enhcd Idx Eq ESG UCITSA (Acc, EUR)	KID
607	JRGE.DE	JPM Gbl Research Enhcd Idx Eq ESG UCITSA (Acc, EUR)	KID
608	JRUD.DE	JPM US Research Enhncd Idx Eq ESG UCITSA (Dist, EUR)	KID
609	LCUA.DE	Lyxor MSCI EM Asia UCITS - (Acc, EUR)	KID
610	LGQM.DE	Lyxor Pan Africa UCITS (Acc, EUR)	KID
611	LITU.UK	Global X Lithium and Battery Tech UCITS (Acc, USD)	KID
612	LWCR.FR	Amundi MSCI Wld ESG CTB Nt Zr Ambtn UCITS (Acc, EUR)	KID

613	LYPE.DE	Lyxor MSCI World Health Care TR UCITS A (Acc, EUR)	KID
614	LYY7.DE	Lyxor DAX DR UCITS - (Acc, EUR)	KID
615	MACV.DE	BlackRock ESG Mlt-Asst Csv Pfl UCITSA (Acc, EUR)	KID
616	MDBE.DE	UBS LFS - Sustain Dev Bank Bs UCITSA- (Acc, EUR)	KID
617	MEU.FR	Lyxor MSCI ope DR UCITS (Acc, EUR)	KID
618	MLPD.UK	Invesco Morningstar US Engy Infra MLP UETF (Dist, USD)	KID
619	MODR.DE	BlackRock ESG Mlt-Asst Mod Pfl UCITSA (Acc, EUR)	KID
620	MSAU.UK	Invesco MSCI Saudi Arabia UCITS (Acc, USD)	KID
621	MXFS.UK	Invesco MSCI Emerging Markets UCITS (Acc, USD)	KID
622	NDXEX.DE	iShares NASDAQ-100® UCITS DE (Dist, EUR)	KID
623	NRJ.FR	Lyxor MSCI New Energy ESG Filtered DR UCITS D (Dist, EUR)	KID
624	NS4E.DE	Invesco JPX-Nikkei 400 UCITS (Acc, EUR)	KID
625	OM3X.DE	iShares OMX Stockholm Capped UCITS (Acc, SEK)	KID
626	PDSE.DE	Invesco Preferred Shares UCITS (Dist, EUR)	KID
627	PR1T.DE	Amundi Prime US Tr Bd 0-1 Y UCITS DRC (Acc, EUR)	KID
628	PRAJ.DE	Amundi Prime Japan UCITS DR D (Acc, EUR)	KID
629	PRAW.DE	Amundi Prime Global UCITS DR D (Acc, EUR)	KID
630	PRFD.UK	Invesco Preferred Shares UCITS (Dist, USD)	KID
631	PSFE.DE	InvescoIG Corporate Bond ESG UCITS (Dist, EUR)	KID
632	QVMP.DE	Invesco S&P 500 QVM UCITS (Dist, EUR)	KID
633	RCRS.DE	Rize Cybersecurity and Data Privacy UETF (Acc, EUR)	KID
634	REMX.UK	VanEck Rare Earth and Stgc Metals UCITSA (Acc, USD)	KID
635	RQFI.DE	Xtrackers Harvest CSI300 UCITS (Dist, EUR)	KID
636	RXP2EX.DE	iShares eb.rexxR Government Germany 2.5-5.5 DE (Dist, EUR)	KID
637	RXP5EX.DE	iShares eb.rexxR Government Ger 5.5-10.5 DE (Dist, EUR)	KID
638	S7XE.DE	Invesco O STOXX Optimised Banks UCITS (Acc, EUR)	KID
639	SADM.DE	Amundi MSCI Emerging ESG Leaders - I17U Cap (Acc, EUR)	KID
640	SD3EEX.DE	iShares O STOXX Select Dividend 30 UCITS DE (Dist, EUR)	KID
641	SD3PEX.DE	iShares STOXX ope Select Dividend 30 DE (Dist, EUR)	KID
642	SDJ600.DE	Invesco STOXX ope 600 UCITS (Acc, EUR)	KID
643	SDJE50.DE	Invesco O STOXX 50 UCITS (Acc, EUR)	KID
644	SDJE5D.DE	Invesco O STOXX 50 UCITS (Dist, EUR)	KID
645	SJNK.UK	SPDR Bloomberg SASB U.S. HY Corp ESG UCITS (Dist, USD)	KID
646	SMLN.DE	Invesco JPX-Nikkei 400 UCITS (Acc, EUR)	KID
647	SMSEUR.DE	Invesco MSCI ope UCITS (Acc, EUR)	KID
648	SMSUSA.DE	Invesco MSCI USA UCITS (Acc, EUR)	KID
649	SPPD.DE	SPDR S&P US Dividend Aristocrats UCITS (Dist, EUR)	KID
650	SPPX.DE	SPDR Bloomberg 10+ Y U.S. Treas Bond UCITS (Dist, EUR)	KID
651	SPY2.DE	SPDR Dow Jones Global Real Estate UCITS (Acc, EUR)	KID

652	SPYG.DE	SPDR S&P UK Dividend Aristocrats UCITS (Dist, EUR)	KID
653	SPYJ.DE	SPDR Dow Jones Global Real Estate UCITS (Dist, EUR)	KID
654	SPYX.DE	SPDR MSCI Emerging Markets Small Cap (Acc, EUR)	KID
655	SPYY.DE	SPDR MSCI ACWI UCITS (Acc, EUR)	KID
656	SR2000.DE	Invesco Russell 2000 UCITS (Acc, EUR)	KID
657	SREEEX.DE	iShares STOXX ope 600 Real Estate DE (Dist, EUR)	KID
658	SRHE.DE	Amundi Index MSCI EMU SRI PAB IG A (Acc, EUR)	KID
659	STN.FR	SPDR MSCI ope Energy UCITS (Acc, EUR)	KID
660	STQ.FR	SPDR MSCI ope Industrials UCITS (Acc, EUR)	KID
661	SUJP.UK	iShares MSCI Japan SRI UCITS (Acc, USD)	KID
662	SX4PEX.DE	iShares STOXX ope 600 Chemicals UCITS DE (Dist, EUR)	KID
663	SX7EEX.DE	iShares O STOXX Banks 30-15 UCITS DE (Dist, EUR)	KID
664	SX7PEX.DE	iShares STOXX ope 600 Banks UCITS DE (Dist, EUR)	KID
665	SXFPEX.DE	iShares Stoxx ope 600 Financial Services De (Dist, EUR)	KID
666	SXQPEX.DE	iShares STOXX ope 600 Pers & Househld Gds DE (Dist, EUR)	KID
667	SXXEEX.DE	iShares O STOXX UCITS DE (Dist, EUR)	KID
668	SYBC.DE	SPDR Bloomberg o Corporate Bond UCITS (Dist, EUR)	KID
669	SYBY.DE	SPDR Bloomberg U.S. TIPS UCITS (Dist, EUR)	KID
670	T1EU.DE	Invesco US Treasury Bond 0-1 Year UCITS (Acc, EUR)	KID
671	T3RE.DE	Invesco US Treas Bd 1-3 Year UCITS (Dist, EUR)	KID
672	TCBT.DE	VanEck iBoxxCorporates UCITS (Dist, EUR)	KID
673	TDT.NL	VanEck AEX UCITS (Dist, EUR)	KID
674	TGBT.DE	VanEck iBoxxSovereign Diversifi 1-10 (Dist, EUR)	KID
675	TIP5.UK	iShares \$ TIPS 0-5 UCITS (Dist, USD)	KID
676	TRD1.DE	Invesco US Treasury Bond 0-1 Year UCITS (Dist, EUR)	KID
677	TRDE.DE	Invesco US Treas Bd 7-10 Year UCITS (Dist, EUR)	KID
678	TRE3.UK	Invesco US Treas Bd 1-3 Year UCITS (Dist, USD)	KID
679	TRFE.DE	Invesco US Treasury Bond UCITS (Dist, EUR)	KID
680	TRXL.DE	Invesco US Treasury Bond 10+ Year UCITS (Acc, EUR)	KID
681	TSWE.NL	VanEck Sustainable World Equal Weight (Dist, EUR)	KID
682	UBUM.DE	UBS Irl plc S&P Div Arst ESG Elt UETFAd (Dist, EUR)	KID
683	UBUS.DE	UBSIrETFplc Fctr MSCI USA Prime Val UETFAd (Dist, EUR)	KID
684	USML.UK	Invesco S&P SmallCap 600 UCITS (Acc, USD)	KID
685	VOIH.DE	VanEck Oil Services UCITSA (Acc, EUR)	KID
686	V20A.DE	Vanguard LifeStrategy 20% Equity UCITS (Acc, EUR)	KID
687	V20D.DE	Vanguard LifeStrategy 20% Equity UCITS (Dist, EUR)	KID
688	V3ET.DE	VanEck Sustainable opean Equal Weight UCITS (Dist, EUR)	KID
689	VAGE.DE	Vanguard Global Aggregate Bd UCITSHgd (Dist, EUR)	KID
690	VE6I.DE	VanEck Sustainable Future of Food UCITS (Acc, EUR)	KID

691	VIGB.DE	VanEck iBoxxSov Cp AAA-AA 1-5 UC (Dist, EUR)	KID
692	WAT.FR	Lyxor MSCI Water ESG Filtered DR UCITS (Dist, EUR)	KID
693	WEBG.DE	Amundi Prime All Country World UCITS (Dist, EUR)	KID
694	WEBN.DE	Amundi Prime All Country World UCITS (Acc, EUR)	KID
695	WELK.DE	Amundi S&P GI Financials ESG UCITS DR (Acc, EUR)	KID
696	WMAT.NL	SPDR MSCI World Materials UCITS (Acc, EUR)	KID
697	WMGT.DE	WisdomTree Megatrends UCITS (Acc, EUR)	KID
698	X03F.DE	Xtrackers II ozone Government Bond UCITS (Dist, EUR)	KID
699	X35E.DE	Xtrackers II ozone Government Bond 3-5 UCITS (Acc, EUR)	KID
700	X3PS.DE	Invesco STOXX ope 600 Opt Food&Beverage (Acc, EUR)	KID
701	X4PS.DE	Invesco STOXX ope 600 Opt Chemicals (Acc, EUR)	KID
702	X7PS.DE	Invesco STOXX ope 600 Optimised Banks (Acc, EUR)	KID
703	X8PS.DE	Invesco STOXX ope 600 Opt Technol UCITS (Acc, EUR)	KID
704	XAAG.DE	Invesco Bloomberg Commodity ex-Agrc UCITS (Acc, EUR)	KID
705	XAPS.DE	Invesco STOXX ope 600 Opt Automob&Parts (Acc, EUR)	KID
706	XAXJ.DE	Xtrackers MSCI AC Asia ex Japan ESG Swap UC 1C (Acc, EUR)	KID
707	XB27.DE	Xtrackers II Target Maturity Sept 2027Corporate Bond UCITS ET (Dist, EUR)	KID
708	XB29.DE	Xtrackers II Target Maturity Sept 2029Corporate Bond UCITS ET (Dist, EUR)	KID
709	XB31.DE	Xtrackers II Target Maturity Sept 2031Corporate Bond UCITS ET (Dist, EUR)	KID
710	XB4F.DE	Xtrackers IICorp Bond SRI PAB UCITS 1D (Dist, EUR)	KID
711	XBAE.DE	Xtrackers II ESG Global Agg Bond UCITS 1D (Acc, EUR)	KID
712	XCAC.DE	Xtrackers CAC 40 UCITS 1D (Dist, EUR)	KID
713	XCHA.DE	Xtrackers CSI300 Swap UCITS 1C (Acc, EUR)	KID
714	XD3E.DE	Xtrackers O STOXX QUALITY DIVIDEND UCITS (Dist, EUR)	KID
715	XD5E.DE	Xtrackers MSCI EMU UCITS 1D (Dist, EUR)	KID
716	XD9E.DE	Xtrackers MSCI USA UCITS 1D (Acc, EUR)	KID
717	XDBC.DE	Xtrackers Blo Comm ex-Agricul Livest Swap 1CH (Acc, EUR)	KID
718	XDDX.DE	Xtrackers DAX ESG Screened UCITS 1D (Dist, EUR)	KID
719	XDEW.DE	Xtrackers S&P 500 Equal Weight UCITS 1C (Acc, EUR)	KID
720	XDG7.DE	Xtrackers MSCI GI SDG 7 Affrd & Clean Engy UETF 1C (Acc, EUR)	KID
721	XDGU.DE	XtrackersCorporate Bond UCITS 1D (Dist, EUR)	KID
722	XDN0.DE	Xtrackers MSCI Nordic UCITS 1D (Dist, EUR)	KID
723	XDPE.DE	Xtrackers S&P 500 UCITS 4C (Acc, EUR)	KID
724	XDPS.DE	Invesco STOXX ope 600 Opt Health Care (Acc, EUR)	KID
725	XDWC.DE	Xtrackers MSCI Wrd Concretionary UCITS 1C (Acc, EUR)	KID
726	XDWU.DE	Xtrackers MSCI World Utilities UCITS 1C (Acc, EUR)	KID
727	XEIN.DE	Xtrackers II ozone Inflation-Linked Bond UCITS (Acc, EUR)	KID
728	XEMB.DE	Xtrackers IIEmerging Markets Bnd UCITS 2D (Acc, EUR)	KID
729	XEPS.DE	Invesco STOXX ope 600 Opt Oil&Gas UCITS (Acc, EUR)	KID

730	XESX.DE	Xtrackers o Stoxx 50 UCITS 1D (Dist, EUR)	KID
731	XFPS.DE	Invesco STOXX ope 600 Opt Finl Services (Acc, EUR)	KID
732	XG7S.DE	Xtrackers II Global Government Bond UCITS 5C (Acc, EUR)	KID
733	XGIN.DE	Xtrackers II Global InfL-Linkd Bond UCITS 5C (Acc, EUR)	KID
734	XGIU.DE	Xtrackers II Global InfL-Linkd Bond UCITS 5C (Acc, EUR)	KID
735	XHY1.DE	Xtrackers IIHY Corp Bond 1-3 Swp UCITS 1D (Dist, EUR)	KID
736	XHYG.DE	Xtrackers IIHigh Yield Corp Bond UCITS 1D (Dist, EUR)	KID
737	XIPS.DE	Invesco STOXX ope 600 Opt Insurance (Acc, EUR)	KID
738	XLFS.UK	Invesco Financials S&P US Sel Sector UCITS (Acc, USD)	KID
739	XLKS.UK	Invesco Technology S&P US Sel Sector UCITS (Acc, USD)	KID
740	XLVS.UK	Invesco Health Care S&P US Sel Sect UCITS (Acc, USD)	KID
741	XMAS.DE	Xtrackers MSCI EM Asia ESG Scrnd Swap UCITS 1C (Acc, EUR)	KID
742	XMBR.DE	Xtrackers MSCI Brazil UCITS 1C (Acc, EUR)	KID
743	XMIB.DE	Xtrackers FTSE MIB UCITS 1D (Dist, EUR)	KID
744	XMKA.DE	Xtrackers MSCI Africa Top 50 Swap UCITS 1C (Acc, EUR)	KID
745	XMTW.DE	Xtrackers MSCI Taiwan UCITS 1C (Acc, EUR)	KID
746	XMUS.DE	Xtrackers MSCI USA Swap UCITS 1C (Acc, EUR)	KID
747	XNIF.DE	Xtrackers Nifty 50 Swap UCITS 1C (Acc, EUR)	KID
748	XPPS.DE	Invesco STOXX ope 600 Opt Basic Res (Acc, EUR)	KID
749	XQPS.DE	Invesco STOXX ope 600 OptPersnl&HoshldGdsETF (Acc, EUR)	KID
750	XQUI.DE	Xtrackers Portfolio UCITS 1C (Acc, EUR)	KID
751	XREA.DE	Xtrackers FTSE Dev o ex UK REstate UCITS 1C (Acc, EUR)	KID
752	XRS2.DE	Xtrackers Russell 2000 UCITS 1C (Acc, EUR)	KID
753	XSFR.DE	Xtrackers S&P Select Frontier Swap UCITS 1C (Acc, EUR)	KID
754	XSGI.DE	Xtrackers S&P Glbal Infrastructre Swp UCITS 1C (Acc, EUR)	KID
755	XTPS.DE	Invesco STOXX ope 600 Opt Trav&Leisure (Acc, EUR)	KID
756	XUCS.DE	Xtrackers MSCI USA Consumer Staples UCITS 1D (Dist, EUR)	KID
757	XUTC.DE	Xtrackers MSCI USA Information Tech UCITS 1D (Dist, EUR)	KID
758	XUTD.UK	Xtrackers II US Treasuries UCITS 1D (Dist, USD)	KID
759	XUTE.DE	Xtrackers II US Treasuries UCITS 1D (Dist, EUR)	KID
760	XWEQ.DE	Xtrackers MSCI World Quality ESG UCITS 1C (Acc, EUR)	KID
761	XY4P.DE	Xtrackers II iBxx Euzn Gv BY Plus UCITS 1C (Acc, EUR)	KID
762	XYPL.DE	Xtrackers iBoxxCorp Bond YP UCITS 1D (Acc, EUR)	KID
763	XZE5.DE	Xtrackers II CorpBdShortDurSRI PAB UCITS 1C (Acc, EUR)	KID
764	XZEU.DE	Xtrackers MSCI ope ESG UCITS 1C (Acc, EUR)	KID
765	XZMU.DE	Xtrackers MSCI USA ESG UCITS 1C (Acc, EUR)	KID
766	XZWE.DE	Xtrackers MSCI World ESG UCITS 1C (Acc, EUR)	KID
767	ZPDE.DE	SPDR S&P US Energy Select Sector UCITS (Acc, EUR)	KID
768	ZPDH.DE	SPDR S&P US Health Care Sel Sector UCITS (Acc, EUR)	KID

769	ZPKD.DE	SPDR S&P US Communic Services Sel Sector UETF (Acc, EUR)	KID
770	ZPDT.DE	SPDR S&P US Technology Select Sector UCITS (Acc, EUR)	KID
771	ZPRA.DE	SPDR S&P Pan Asia Dividend Aristocrats U (Dist, EUR)	KID
772	ZPRC.DE	SPDR Refinitiv Global Convertible Bd UCITS (Dist, EUR)	KID
773	ZPRE.DE	SPDR MSCI EMU UCITS (Acc, EUR)	KID
774	ZPRU.DE	SPDR MSCI USA Value UCITS (Acc, EUR)	KID
775	ZPRW.DE	SPDR MSCI Euope Value UCITS (Acc, EUR)	KID



DOCUMENT CU INFORMAȚII CHEIE

ACȚIUNI FRAȚIONATE AFERENTE ACȚIUNILOR CU DEȚINERE

OBIECTIV

Acest document conține informații importante cu privire la acest produsul investițional și nu este un material pentru marketing. Aceste informații trebuie puse la dispoziție, conform legii, pentru a facilita înțelegerea naturii acestui produs, dar și a riscului, costurilor, a profiturilor și a pierderilor potențiale, și pentru a facilita comparațiile cu alte produse. Toți termenii scriși cu majusculă și nedefiniți direct în acest document au înțelesul pe care-l oferă prevederile Regulamentului cu privire la prestarea de servicii constând în executarea Ordinilor de cumpărare sau vânzare a drepturilor de proprietate și titlurilor de valoare, mentenanța conturilor pentru drepturile de proprietate și a conturilor de numerar de către XTB S.A. ("Termeni și condiții generale", "T&C") denumit în continuare, Regulamentului cu privire la prestarea de servicii".

PRODUS

Numele produsului: Acțiuni Fraționate aferente Acțiunilor cu deținere denumite în continuare "produs".

Numele producătorului PRIP: XTB S.A., cu sediul social în Varșovia, strada Prosta 67, 00-838, Polonia, acționând prin sucursala din România, în continuare "XTB".

ISIN/UIPI: Nu se aplică

Website: www.xtb.com

Informații adiționale/număr de telefon: Pentru mai multe informații, vă rugăm să sunați la numărul: +40 31 425 54 93

Pentru supravegherea XTB S.A. în legătură cu acest document cu informații cheie este: Autoritatea de Supraveghere Financiară din Polonia (KNF), ul. Piękna 20, 00-549 Varșovia, Polonia.

Data Documentului cu Informații Cheie: Iunie 2023

Data ultimei modificări a acestui document: Octombrie 2024

Avertizare: Sunteți pe cale să achiziționați un produs care nu este simplu și poate fi dificil de înțeles.

CE ESTE ACEST PRODUS?

TIP

Acțiunile Fraționate aferente acțiunilor constituie un drept economic în temeiul mandatului acordat de către Client către XTB asupra unei fracțiuni dintr-o singură acțiune listată pe o Piață Reglementată. Dreptul asupra unei fracțiuni dintr-o singură acțiune (OMI) înseamnă că un deținător de Acțiuni Fraționate aferente acțiunilor (OMI) are drepturi economice proporționale cu fracțiunea dobândită din acea acțiune. În raport cu terții, totuși XTB are dreptul la o acțiune (întregă). Achiziția de Acțiuni Fraționate aferente acțiunilor (OMI) nu este echivalentă cu dobândirea unui drept de proprietate asupra unei fracțiuni dintr-o acțiune. Ori de câte ori Clientul deține Acțiuni Fraționate aferente acțiunilor, XTB deține acțiunile corespunzătoare fracțiunilor la care se referă dreptul economic al Clientului. Acțiunile Fraționate aferente acțiunilor nu constituie un instrument financiar separat de o acțiune (întregă).

Tranzacțiile cu Acțiuni Fraționate asociate acțiunilor au ca rezultat crearea sau încetarea unui drept al Clientului asupra unei fracțiuni dintr-o acțiune (întregă). Dreptul asupra unei fracțiuni de acțiune încetează odată ce Clientul vinde Acțiunea Fraționată aferentă acțiunii (OMI) sau când Clientul achiziționează un număr de Acțiuni Fraționate aferente acțiunilor unei anumite companii, atât de mare încât suma depășește un număr întreg (acțiune întregă) din acțiunea (OMI) relevantă. Când suma Acțiunilor Fraționate aferente acțiunilor unei anumite companii depășește un număr întreg (o acțiune întregă), Clientul devine proprietarul unei astfel de acțiuni (întregi) și o astfel de acțiune va fi înregistrată în Contul de Investiții al Clientului. Dreptul asupra unei fracțiuni de acțiune este creat atunci când Clientul achiziționează Acțiuni Fraționate aferente acțiunilor sau când Clientul vinde o fracțiune de acțiune în timp ce deține o acțiune (unitate întregă) în Contul său de Investiții.

TERMEN

Produsul nu are o perioadă de deținere recomandată, iar investitorul poate rezilia investiția în Produs în orice moment. O astfel de decizie nu implică alte costuri extraordinare, decât costurile standard aferente tranzacțiilor.

OBIECTIVELE PRODUSULUI ȘI MODALITATEA DE ÎNDEPLINIRE A ACESTORA

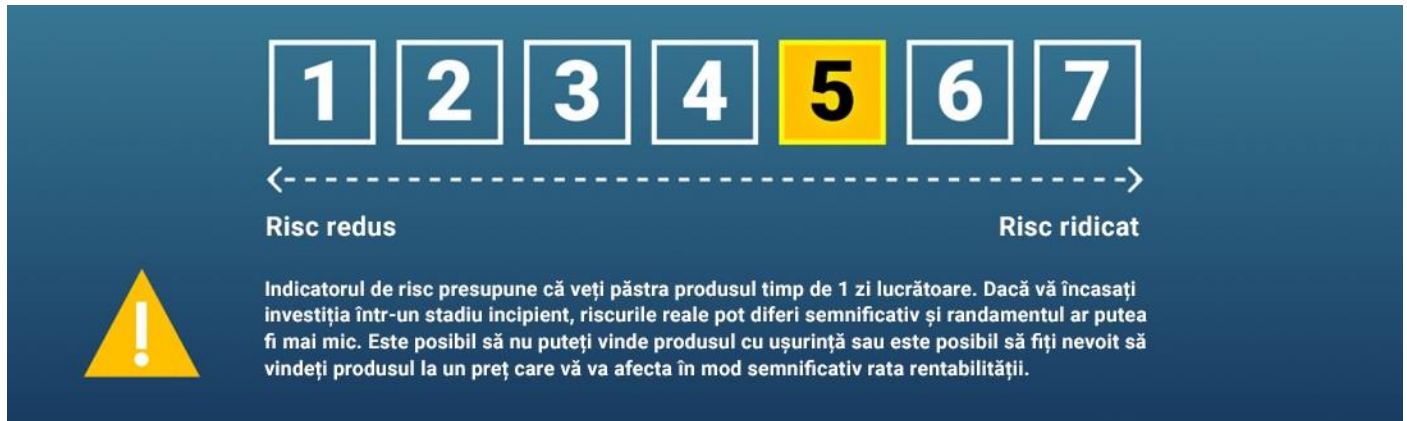
Acțiunile Fraționate aferente acțiunilor (OMI) permit Clientului să investească în acțiuni, eliminând în același timp bariera unui preț ridicat al unei acțiuni întregi. Rata rentabilității unei investiții în Acțiuni Fraționate aferente acțiunilor reflectă rata rentabilității unei investiții în acțiuni (întregi) – valoarea Acțiunilor Fraționate aferente acțiunilor este supusă modificărilor corespunzătoare modificărilor prețului acțiunilor (întregi). Rata de rentabilitate poate fi, de asemenea, afectată de modificările cursurilor de schimb valutar dacă acțiunea (întregă) aferentă Acțiunilor Fraționate este tranzacționată într-o altă monedă decât moneda contului Clientului. Pierderea maximă a investiției în Acțiuni Fraționate aferente acțiunilor nu va depăși capitalul investit.

ȚINTIREA INVESTITORILOR INDIVIDUALI

Produsul este destinat unui investitor individual care înțelege riscurile asociate cu investiția în acțiuni și acceptă posibilitatea de a suporta pierderi în limita sumei investite.

CARE SUNT RISURILE ȘI CE POT OBTINE ÎN SCHIMB?

INDICATOR DE RISC



Indicatorul de risc presupune că veți păstra produsul timp de 1 an. Dacă încasați investiția mai devreme, riscurile reale pot diferi semnificativ și randamentul poate fi mai mic. Este posibil să nu puteți vinde Produsul cu ușurință sau este posibil să fiți nevoiți să vindeți Produsul la un preț care vă va afecta în mod semnificativ rata de rentabilitate. Indicele general de risc este o indicație a nivelului de risc al acestui Produs prin comparație cu alte produse. Vă arată care este probabilitatea să pierdeți bani cu un Produs din cauza schimbărilor de pe piață sau ca urmare a faptului că XTB nu vă poate plăti.

XTB a clasificat acest produs ca făcând parte din clasa de risc mediu-ridicat, fiind evaluat la 5 din 7. Acest lucru înseamnă că puteți suferi pierderi mari din investiția dumneavoastră. Valoarea Acțiunilor Fracționate aferente acțiunilor se modifică odată cu prețul acțiunilor individuale (OMI). Acțiunile Fracționate aferente acțiunilor vă permit să investiți în fracțiuni de acțiuni reprezentând diferite sectoare ale economiei, pentru care factori precum rezultatele financiare, ratele îndatorării și alți parametri care indică stabilitatea financiară a emitentului pot diferi semnificativ. Dacă investiți în Acțiuni Fracționate aferente acțiunilor listate într-o altă monedă decât moneda contului dumneavoastră, rentabilitatea investiției dumneavoastră va depinde de modificările cursurilor de schimb valutar. **Fiți conștienți de riscul valutar. Veți primi plăți într-o altă monedă, așadar randamentul final depinde de cursurile de schimb valutar adecvate. Aceste riscuri nu sunt incluse în indicatorul prezentat mai sus.** Acțiunile Fracționate aferente acțiunilor nu pot fi vândute în afara XTB și nici nu pot fi transferate într-un cont de brokeraj din afara XTB. O investiție în Acțiuni Fracționate aferente acțiunilor include expunerea la riscul de credit XTB. Acțiunile Fracționate aferente acțiunilor sunt deținute de XTB ca proprietate încredințată, așadar o astfel de investiție include un risc mai mare de pierdere parțială sau totală a capitalului investit, prin comparație cu investiția în acțiuni (întregi). Acțiunile individuale (întregi) deținute de XTB în temeiul mandatului acordat de către Client sunt segregate de activele clienților XTB și de activele al căror proprietar este XTB. Cu toate acestea, reglementările aplicabile nu garantează excluderea Acțiunilor Fracționate aferente acțiunilor din patrimoniul supus falimentului XTB. Aceasta înseamnă că, în cazul falimentului, clienții XTB care au dreptul la Acțiuni Fracționate aferente acțiunilor nu vor fi considerați proprietari ai fracțiunilor corespunzătoare acțiunilor (întregi) deținute de XTB în nume propriu. Ca urmare, drepturile deținătorilor de Acțiuni Fracționate aferente acțiunilor vor fi considerate o creanță împotriva patrimoniului supus falimentului XTB, sub rezerva condițiilor generale ale procedurii de faliment.

SCENARIILE DE PERFORMANȚĂ

Cifrele afișate includ toate costurile produsului în sine, dar este posibil să nu includă toate costurile pe care le plățiți consultantului sau distribuitorului dumneavoastră. Cifrele nu iau în considerare situația dumneavoastră fiscală personală, care poate afecta și dimensiunea rentabilității dumneavoastră. Valoarea finală a investiției dumneavoastră în acest produs depinde de viitoarea performanță a pieței. Situația viitoare a pieței este incertă și nu este posibil să se precizeze exact cum va evolua. Scenariile prezentate, nefavorabile, moderate și favorabile, sunt ilustrații care folosesc cel mai rău, mediu și cel mai bun rezultat al Produsului. Scenariile prezentate sunt ilustrații bazate pe performanța trecută și pe anumite ipoteze. În viitor, piețele pot evolua într-un mod foarte diferit. Scenariul de criză arată câți bani puteți primi înapoi în condiții extreme de piață. Scenariile prezentate mai jos arată ce rezultate ar putea produce investiția dumneavoastră. Le puteți compara cu alte Produse. Cumpărarea acestui Produs înseamnă că dumneavoastră credeți că prețul instrumentului suport va crește. Pierdere dumneavoastră maximă ar fi pierdere tuturor fondurilor investite. Taxele de conversie valutară nu sunt incluse în calcule.

O creștere a prețului unei acțiuni individuale (întregii) a unei anumite companii afectează valoarea Acțiunilor Fracționate aferente acțiunilor proporțional cu fracțiunea deținută și afectează rata rentabilității investiției în Acțiuni Fracționate aferente acțiunilor. O scădere a prețului acțiunilor scade, proporțional cu fracțiunea din acțiune pe care o dețineți, valoarea investiției dumneavoastră. Rețineți că, pentru Acțiunile Fracționate aferente acțiunilor, rata de rentabilitate va corespunde investiției în acțiuni (întregi), în timp ce randamentul nominal va varia. Investiția în Acțiuni Fracționate aferente acțiunilor implică riscul de a suporta pierderi în limita fondurilor investite, de ex. din cauza falimentului unei companii care a emis acțiunile aferente Acțiunilor Fracționate. Înainte de a decide să investiți în Acțiuni Fracționate aferente acțiunilor, ar trebui să fiți conștienți de modul în care o modificare a prețului acțiunilor afectează valoarea Acțiunilor Fracționate aferente acțiunilor. Informații detaliate despre acest subiect se găsesc în Regulamentul cu privire la Prestarea de Servicii (Termeni și Condiții Generale) și în Politica de Executare a Ordinilor.

Perioada de deținere recomandată: Niciuna

Exemplu de investiție: 100 EUR

Investitorul iese după 1 an.

Produs: Acțiuni Fracționate aferente acțiunilor unei companii listate pe o piață reglementată.

Calculul randamentului pentru scenariile de mai jos prezintă două variante – prima cifră reprezintă randamentul fără comision, a doua cifră arată randamentul după aplicarea comisionului (comisionul pentru tranzacții se percepe doar după depășirea unui rulajului lunar în valoare de 100.000 EUR pentru tranzacții cu acțiuni, ETF-uri și Acțiuni Fracționate).

SCENARIU		Comision neinclus	Comision inclus
De Criză	Valoarea finală a investiției după deducerea costurilor Rata medie anuală a rentabilității	50 EUR -50%	30 EUR -70%
Nefavorabil	Valoarea finală a investiției după deducerea costurilor Rata medie anuală a rentabilității	75 EUR -25%	55 EUR -45%
Moderat	Valoarea finală a investiției după deducerea costurilor Rata medie anuală a rentabilității	107 EUR 7%	87 EUR -13%
Favorabil	Valoarea finală a investiției după deducerea costurilor Rata medie anuală a rentabilității	115 EUR 15%	95 EUR -5%

Informații despre condițiile de rentabilitate pentru investitorii individuali sau restricțiile de performanță încorporate. Nu există costuri extraordinare implicate în ieșirea dintr-o investiție în acest Produs. Produsul nu are limite superioare de rentabilitate pentru investitor. **Declarația conform căreia reglementările fiscale ale statului membru gazdă al investitorului individual pot afecta profitul efectiv plătit.** Reglementările fiscale ale statului membru de origine al investitorului individual pot afecta profitul efectiv plătit.

CE SE ÎNTÂMPLĂ DACĂ XTB SE AFLĂ ÎN INCAPACITATE DE PLATĂ?

Investiția în Acțiuni Fraționate aferente acțiunilor nu este protejată prin schema de compensare a Depozitarului Central de Valori Mobiliare din Polonia (KDPW S.A.). Acțiunile fracționate aferente acțiunilor nu constituie un instrument financiar separat de acțiunile (întregi), așadar, atâta timp cât un Client nu achiziționează acțiuni (întregi), investiția nu va fi protejată prin Schema de Compensare. În cazul falimentului XTB, deținătorii de Acțiuni Fraționate aferente acțiunilor vor avea dreptul la o creanță împotriva patrimoniului supus falimentului XTB în condiții generale.

CARE SUNT COSTURILE?

Costuri în timp

Tabelele arată sumele care sunt percepute din investiții pentru a acoperi diferite tipuri de costuri. Aceste sume depind de valoarea investiției și de perioada de păstrare a Produsului. Sumele afișate sunt ilustrații bazate pe un exemplu de sumă de investiție și diferite perioade de investiție. **Taxele de conversie valutară nu sunt incluse în calcule.**

Să presupunem că:

- suma investită este 100EUR
- investitorul iese după 1 an

Cost total

- cost total: 0-20 EUR
- impactul costurilor pe an: 0%-20%

Costurile prezentate în această secțiune includ două variante, întrucât comisionul pentru tranzacții este perceput numai după îndeplinirea anumitor criterii de valoare tranzacționată lunar cu acțiuni, ETF-uri și Acțiuni Fraționate.

COMPONENȚA COSTURILOR

Costuri unice la intrare sau ieșire	Impactul costurilor pe an în cazul intrării/ieșirii din investiție
-------------------------------------	--

		Comision neinclus	Comision inclus
Costuri de intrare	Un comision de 0.2% se percepe pentru fiecare tranzacție, după atingerea rulajului de 100.000 EUR în cadrul unei luni. Un comision minim de 10 EUR se percepe pentru fiecare tranzacție, după atingerea rulajului de 100.000 EUR în cadrul unei luni. Taxa pentru conversie valutară de 0,5% se percepe pentru conversia monedei, în care acțiunile aferente Acțiunilor Fraționate sunt tranzacționate, în moneda contului.	0 EUR 0%	10 EUR 10%
Costuri de ieșire	Un comision de 0.2% se percepe pentru fiecare tranzacție, după atingerea rulajului de 100.000 EUR în cadrul unei luni. Un comision minim de 10 EUR se percepe pentru fiecare tranzacție, după atingerea rulajului de 100.000 EUR în cadrul unei luni. Taxa pentru conversie valutară de 0,5% se percepe pentru conversia monedei, în care acțiunile aferente Acțiunilor Fraționate sunt tranzacționate, în moneda contului.	0 EUR 0%	10 EUR 10%
COSTURI ÎN CURS DE DESFĂȘURARE			
Nu există costuri continue aplicabile.			
COSTURI OCAZIONALE PERCEPUNE ÎN CONDIȚII SPECIFICE			
Nu există costuri ocazionale aplicabile			

CÂT TIMP AR TREBUI SĂ DEȚIN PRODUSUL? POT RETRAGE FONDURI MAI REPEDE?

Investitorul poate rezilia investiția în Produs în orice moment. O astfel de decizie nu presupune niciun cost extraordinar, în afară de costul standard al închiderii poziției.

Perioada recomandată de menținere: Niciuna

Investitorul stabilește individual termenul de deținere a produsului.

Termen limită pentru retragerea din contract

Nu se aplică.

Dezinvestițiile înainte de maturitate

Investitorul stabilește în mod independent perioada de deținere a Produsului. Produsul nu are o anumită perioadă de deținere, iar închiderea poziției nu are ca rezultat comisioane și penalități extraordinare și nu modifică profilul de risc al Produsului. Închiderea unei poziții este posibilă în timpul orelor de tranzacționare a Produsului.

Consecințe ale încasării înainte de expirarea termenului sau de perioada de deținere recomandată.

Investitorul poate rezilia investiția în orice moment. O astfel de decizie nu implică costurile extraordinare.

CUM DEPUN O PLÂNGERE?

Investitorul poate trimite o plângere către XTB cu privire la produsele și serviciile oferite. Plângerile legate de serviciile oferite de XTB pot fi depuse exclusiv: (1) în persoană, la sediul XTB, situat în Polonia, Varșovia sau la sediul sucursalei din B-dul Eroilor, nr. 18, sector 5, București, România, (2) prin telefon la +40 31 425 54 93, (3) electronic prin formularul on-line din Client Office și (4) prin email, folosind formularul care se trimite și la sediul XTB. Regulamentul detaliat privind modalitatea de analizare a plângerilor se regăsește în Regulamentul cu privire la prestarea de servicii. Informații detaliate despre modalitățile și principiile de transmitere a plângerilor sunt disponibile și în documentul "Sesizări și reclamații" publicat pe: https://www.xtb.com/ro/account-information/legal-information/ro/sesizari_si_reclamatii.pdf

ALTE INFORMAȚII RELEVANTE

Documentele adiționale care includ informații cuprinzătoare cu privire la produs, inclusiv informații detaliate despre taxe și caracteristicile produsului, sunt prezentate pe site: <https://www.xtb.com/ro/instrumente-financiare-oferite>

DOCUMENT CU INFORMAȚII CHEIE

ACȚIUNI FRAȚIONATE AFERENTE ETF-urilor (EXCHANGE TRADED FUNDS)



OBIECTIV

Acest document conține informații importante cu privire la acest produsul investițional și nu este un material pentru marketing. Aceste informații trebuie puse la dispoziție, conform legii, pentru a facilita înțelegerea naturii acestui produs, dar și a riscului, costurilor, a profiturilor și pierderilor potențiale, și pentru a facilita comparațiile cu alte produse. Vă recomandăm ca înainte de a lua o decizie de investiție să citiți acest Document cu Informații Cheie, precum și [Documentele cu Informații Cheie \(KID\) publicate de emitentii anumitor ETF-uri](#). Toți termenii scriși cu majusculă și nedefiniți direct în acest document au înțelesul pe care-l oferă prevederile Regulamentului cu privire la prestarea de servicii constând în executarea Ordinelor de cumpărare sau vânzare a drepturilor de proprietate și titlurilor de valoare, mentenanța conturilor pentru drepturile de proprietate și a conturilor de numerar de către XTB S.A. ("Termeni și condiții generale", "T&C") denumit în continuare, Regulamentul cu privire la prestarea de servicii".

PRODUS

Numele produsului: ". Acțiuni Fraționate aferente ETF-urilor cu deținere denumite în continuare "produs".

Numele producătorului PRIP: XTB S.A., cu sediul social în Varșovia, strada Prosta 67, 00-838, Polonia, acționând prin sucursala din România, în continuare "XTB".

ISIN/UIPI: Nu se aplică

Website: www.xtb.com

Informații adiționale/număr de telefon : Pentru mai multe informații, vă rugăm să sunați la numărul: +40 31 425 54 93

Pentru supravegherea XTB S.A. în legătură cu acest document cu informații cheie este: Autoritatea de Supraveghere Financiară din Polonia (KNF), ul. Piękna 20, 00-549 Varșovia, Polonia.

Data Documentului cu Informații Cheie: Iunie 2023

Data ultimei modificări a acestui document: Octombrie 2024

Avertizare: Sunteți pe cale să achiziționați un produs care nu este simplu și poate fi dificil de înțeles.

CE ESTE ACEST PRODUS?

TIP

Acțiunile Fraționate aferente ETF-urilor constituie un drept economic al Clientului asupra unei fracțiuni dintr-o unitate ETF listat pe o Piață Reglementată care ia naștere în baza mandatului acordat de către Client către XTB. Dreptul asupra unei fracțiuni dintr-o unitate ETF înseamnă că un deținător de acțiuni fracționate aferente ETF-urilor are drepturi economice proporționale cu fracțiunea achiziționată din unitatea ETF, în raport cu terții, totuși XTB are dreptul la (întreaga) unitate ETF. Achiziția de Acțiuni Fraționate aferente ETF-urilor nu este echivalentă cu achiziționarea unui drept de proprietate al unei fracțiuni dintr-o unitate ETF. Ori de câte ori Clientul deține Acțiuni Fraționate aferente ETF-urilor, XTB deține unitățile ETF corespunzătoare fracțiunilor la care se referă dreptul economic. Acțiunile Fraționate aferente ETF-urilor nu constituie un instrument financiar separat de ETF-uri.

Tranzacțiile cu Acțiuni Fraționate aferente ETF-urilor au ca rezultat crearea sau încetarea dreptului Clientului asupra acelei fracțiuni dintr-o unitate ETF. Dreptul asupra unei fracțiuni dintr-o unitate ETF încetează odată ce Clientul vinde Acțiunea Fraționată aferentă ETF-ului sau când Clientul achiziționează un număr de Acțiuni Fraționate aferente ETF-urilor dintr-un anumit ETF, atât de mare încât suma depășește un număr întreg (o unitate întreagă) din ETF-ul relevant. Atunci când suma Acțiunilor Fraționate aferente ETF-urilor dintr-un anumit ETF depășește un număr întreg (o unitate întreagă) din acel ETF, Clientul devine proprietarul unei astfel de unități ETF și va fi înregistrată în Contul de Investiții al Clientului. Dreptul asupra unei fracțiuni dintr-un ETF este creat atunci când Clientul achiziționează Acțiuni Fraționate aferente ETF-urilor sau când Clientul vinde o fracțiune dintr-o unitate ETF în timp ce deține o (întreagă) unitate ETF în Contul său de Investiții.

TERMEN

Produsul nu are o perioadă de deținere recomandată, iar investitorul poate rezilia investiția în Produs în orice moment. O astfel de decizie nu implică alte costuri extraordinare, decât costurile standard aferente tranzacțiilor.

OBIECTIVELE PRODUSULUI ȘI MODALITATEA DE ÎNDEPLINIRE A ACESTORA

Acțiunile Fraționate aferente ETF-urilor permit Clientului să investească în ETF-uri eliminând în același timp bariera unui preț ridicat al unei unități ETF întregi. Rata rentabilității unei investiții în Acțiuni Fraționate aferente ETF-urilor reflectă rata rentabilității unei investiții în unități ETF (întregi) – valoarea Acțiunilor Fraționate aferente ETF-urilor este supusă modificărilor corespunzătoare modificărilor prețului unităților ETF (întregi). Rata rentabilității poate fi, de asemenea, afectată de modificările cursurilor de schimb valutar dacă un ETF aferent Acțiunilor Fraționate este tranzacționat într-o monedă diferită de moneda contului Clientului. Pierderea maximă dintr-o investiție în Acțiuni Fraționate aferente ETF-urilor nu va depăși capitalul investit.

ȚINTIREA INVESTITORILOR INDIVIDUALI

Produsul este destinat unui investitor individual care înțelege riscurile asociate cu investiția în acțiuni și acceptă posibilitatea de a suporta pierderi în limita sumei investite.

CARE SUNT RISCURILE ȘI CE POT OBȚINE ÎN SCHIMB?

INDICATOR DE RISC



Indicatorul de risc presupune că veți păstra produsul timp de 1 an. Dacă încasați investiția mai devreme, riscurile reale pot diferi semnificativ și randamentul poate fi mai mic. Este posibil să nu puteți vinde Produsul cu ușurință sau este posibil să fiți nevoiți să vindeți Produsul la un preț care vă va afecta în mod semnificativ rata rentabilității. Indicele general de risc este o indicație a nivelului de risc al acestui Produs prin comparație cu alte produse. Vă arată care este probabilitatea să pierdeți bani cu un Produs din cauza schimbărilor de pe piață sau ca urmare a faptului că XTB nu vă poate plăti.

XTB a clasificat acest produs ca făcând parte din clasa de risc mediu-ridicat, fiind evaluat la 5 din 7. Acest lucru înseamnă că puteți suferi pierderi mari din investiția dumneavoastră. Valoarea Acțiunilor Fraționate aferente ETF-urilor se modifică odată cu prețul ETF-ului. Acțiunile Fraționate aferente ETF-urilor vă permit să investiți în ETF-uri din diferite sectoare, pentru care factori precum rezultatele financiare, ratele îndatorării și alți parametri care indică stabilitatea financiară a emitentului pot diferi semnificativ. Dacă investiți în Acțiuni Fraționate aferente ETF-urilor listate într-o altă monedă decât moneda contului dumneavoastră, rentabilitatea investiției dumneavoastră va depinde de modificările cursurilor de schimb valutar. **Fiți conștienți de riscul valutar. Veți primi plăți într-o altă monedă, așa că rambursarea finală pe care o veți obține depinde de cursul de schimb al celor două valute. Aceste riscuri nu sunt incluse în indicatorul prezentat mai sus.** Acțiunile Fraționate aferente ETF-urilor nu pot fi vândute în afara XTB și nici nu pot fi transferate într-un cont dintr-o altă instituție financiară. O investiție în Acțiuni Fraționate aferente ETF-urilor include expunerea la riscul de credit XTB. Acțiunile Fraționate aferente ETF-urilor sunt deținute de XTB ca proprietate încredințată, așadar o astfel de investiție include un risc mai mare de pierdere parțială sau totală a capital investit, prin comparație cu investiția în ETF-uri. ETF-urile deținute de XTB în temeiul mandatului acordat de către Client sunt segregate de activele clienților XTB și de activele al căror proprietar este XTB. Cu toate acestea, reglementările aplicabile nu garantează excluderea Acțiunilor Fraționate aferente ETF-urilor din patrimoniul supus falimentului XTB. Aceasta înseamnă că, în cazul falimentului, clienții XTB care au dreptul de la Acțiuni Fraționate aferente ETF-urilor nu vor fi considerați proprietari ai fracțiunilor corespunzătoare ETF-urilor deținute de XTB în nume propriu. În acest caz, deținătorii de Acțiuni Fraționate aferente ETF-urilor vor avea o creanță împotriva patrimoniului supus falimentului XTB în condiții generale.

SCENARIILE DE PERFORMANȚĂ

Cifrele afișate includ toate costurile produsului în sine, dar este posibil să nu includă toate costurile pe care le plățiți consultantului sau distribuitorului dumneavoastră. Cifrele nu iau în considerare situația dumneavoastră fiscală personală, care poate afecta și dimensiunea rentabilității dumneavoastră. **Valoarea finală a investiției dumneavoastră în acest produs depinde de viitoarea performanță a pieței. Situația viitoare a pieței este incertă și nu este posibil să se prezică exact cum va evolua. Scenariile prezentate, nefavorabile, moderate și favorabile, sunt ilustrații care folosesc cel mai rău, mediu și cel mai bun rezultat al Produsului. Scenariile prezentate sunt ilustrații bazate pe performanța trecută și pe anumite ipoteze. În viitor, piețele pot evolua într-un mod foarte diferit.** Scenariul de criză arată câți bani puteți primi înapoi în condiții extreme de piață. Scenariile prezentate mai jos arată ce rezultate ar putea produce investiția dumneavoastră. Le puteți compara cu alte Produse. Cumpărarea acestui Produs înseamnă că dumneavoastră credeți că prețul instrumentului suport va crește. Pierderea dumneavoastră maximă ar fi pierderea tuturor fondurilor investite. Taxele de conversie valutară nu sunt incluse în calcule.

O creștere a prețului unei unități (întregi) ETF afectează valoarea Acțiunilor Fraționate aferente ETF-urilor proporțional cu o fracțiune de deținut și afectează rata rentabilității investiției în Acțiuni Fraționate aferente ETF-urilor. O scădere a prețului unității ETF scade, proporțional cu fracțiunea de unitate ETF pe care o dețineți, valoarea investiției dumneavoastră. Rețineți că pentru Acțiunile Fraționate aferente ETF-urilor, rata rentabilității va corespunde investiției în unități ETF (întregi) în timp ce randamentul nominal va varia. Investiția în Acțiuni Fraționate aferente ETF-urilor implică riscul de a suporta pierderi în limita fondurilor investite. Înainte de a decide să investiți în Acțiuni Fraționate aferente ETF-urilor, ar trebui să fiți conștienți de modul în care o modificare a prețului unităților ETF afectează valoarea Acțiunilor Fraționate aferente ETF-urilor. Informații detaliate despre acest subiect se găsesc în Regulamentul cu privire la Prestarea de Servicii (Termeni și Condiții Generale) și în Politica de Executare a Ordinilor.

Perioada de deținere recomandată: Niciuna

Exemplu de investiție: 100 EUR

Investitorul iese după 1 an.

Instrument: Acțiuni Fraționate aferente unui ETF listat pe o piață reglementată din Uniunea Europeană.

Calculul randamentului pentru scenariile de mai jos prezintă două variante – prima cifră reprezintă randamentul fără comision, a doua cifră arată randamentul după aplicarea comisionului (comisionul pentru tranzacții se percepe doar după depășirea unui rulajului lunar în valoare de 100.000 EUR pentru

SCENARIU		Comision neinclus	Comision inclus
De Criză	Valoarea finală a investiției după deducerea costurilor Rata medie anuală a rentabilității	70 EUR -30%	50 EUR -50%
Nefavorabil	Valoarea finală a investiției după deducerea costurilor Rata medie anuală a rentabilității	85 EUR -15%	65 EUR -35%
Moderat	Valoarea finală a investiției după deducerea costurilor Rata medie anuală a rentabilității	105 EUR 5%	85 EUR -15%
Favorabil	Valoarea finală a investiției după deducerea costurilor Rata medie anuală a rentabilității	110 EUR 10%	90 EUR -10%

tranzacții cu acțiuni, ETF-uri și Acțiuni Fraționate).

Informații despre condițiile de rentabilitate pentru investitorii individuali sau restricțiile de performanță încorporate. Nu există costuri extraordinare implicate în ieșirea dintr-o investiție în acest Produs. Produsul nu are limite superioare de rentabilitate pentru investitor. **Declarația conform căreia reglementările fiscale ale statului membru gazdă al investitorului individual pot afecta profitul efectiv plătit.** Reglementările fiscale ale statului membru de origine al investitorului individual pot afecta profitul efectiv plătit.

CE SE ÎNTÂMPLĂ DACĂ XTB SE AFLĂ ÎN INCAPACITATE DE PLATĂ?

Investiția în Acțiuni Fraționate aferente ETF-urilor nu este protejată prin schema de compensare a Depozitarului Central de Valori Mobiliare din Polonia (KDPW S.A.). Acțiunile Fraționate aferente ETF-urilor nu constituie un instrument financiar separat de ETF, așadar, atât timp cât un Client nu achiziționează o unitate ETF, investiția nu va fi protejată prin Schema de Compensare. În cazul falimentului XTB, deținătorii de Acțiuni Fraționate aferente ETF-urilor vor avea dreptul la o creanță împotriva patrimoniului supus falimentului XTB în condiții generale. Comisionul de administrare perceput de emitentul unității ETF este inclus în valoarea activului net al ETF și, ca urmare, în prețul pieței unității ETF.

CARE SUNT COSTURILE?

Costuri în timp

Tabelele arată sumele care sunt percepute din investiții pentru a acoperi diferite tipuri de costuri. Aceste sume depind de valoarea investiției și de perioada de păstrare a Produsului. Sumele afișate sunt ilustrații bazate pe un exemplu de sumă de investiție și diferite perioade de investiție.

Să presupunem că:

- suma investită este 100EUR
- investitorul iese după 1 an

Cost total

- cost total: 0-20 EUR
- impactul costurilor pe an: 0%-20%

Costurile prezentate în această secțiune includ două variante, întrucât comisionul pentru tranzacții este perceput numai după îndeplinirea anumitor criterii de valoare tranzacționată lunar cu acțiuni, ETF-uri și Acțiuni Fraționate. [Documentele cu Informații Cheie \(KID\) publicate de emitentii anumitor ETF-uri](#) prezintă costuri continue, cum ar fi comisioanele de administrare.

COMPONENȚA COSTURILOR

Costuri unice la intrare sau ieșire	Impactul costurilor pe an în cazul intrării/ieșirii din investiție		
Costuri de intrare	Un comision de 0.2% se percepe pentru fiecare tranzacție, după atingerea rulajului de 100.000 EUR în cadrul unei luni. Un comision minim de 10 EUR se percepe pentru fiecare tranzacție, după atingerea rulajului de 100.000 EUR în cadrul unei luni. Taxa pentru conversie valutară de 0,5% se percepe pentru conversia monedei, în care acțiunile aferente Acțiunilor Fraționate sunt tranzacționate, în moneda contului.	0 EUR 0%	10 EUR 10%
Costuri de ieșire	Un comision de 0.2% se percepe pentru fiecare tranzacție, după atingerea rulajului de 100.000 EUR în cadrul unei luni. Un comision minim de 10 EUR se percepe pentru fiecare tranzacție, după atingerea rulajului de 100.000 EUR în cadrul unei luni. Taxa pentru conversie valutară de 0,5% se percepe pentru conversia monedei, în care acțiunile aferente Acțiunilor Fraționate sunt tranzacționate, în moneda contului.	0 EUR 0%	10 EUR 10%

COSTURI ÎN CURS DE DESFĂȘURARE

Comisioane de administrare și alte costuri administrative sau operaționale	O listă a costurilor curente, cum ar fi comisionul de administrare perceput de emitentii de ETF, este indicată în documentele cu informații cheie (KID) publicate de emitentii ETF urilor individuale Documentele cu Informații Cheie (KID) publicate de emitentii anumitor ETF-uri . Comisionul de administrare este inclus în valoarea activului net al ETF și, ca urmare, în prețul de piață al unității ETF. Pentru un exemplu de investiție, comisionul de administrare a fost de 0,2 EUR (0,2% p.a.).	0,2 EUR 0,2%
---	---	-------------------------

COSTURI OCAZIONALE PERCEPUNE ÎN CONDIȚII SPECIFICE

Nu există costuri ocazionale aplicabile

CÂT TIMP AR TREBUI SĂ DEȚIN PRODUSUL? POT RETRAGE FONDURI MAI REPEDE?

Investitorul poate rezilia investiția în Produs în orice moment. O astfel de decizie nu presupune niciun cost extraordinar, în afară de costul standard al închiderii poziției.

Perioada recomandată de menținere: Niciuna

Investitorul stabilește individual termenul de deținere a produsului.

Termen limită pentru retragerea din contract

Nu se aplică.

Dezinvestițiile înainte de maturitate

Investitorul stabilește în mod independent perioada de deținere a Produsului. Produsul nu are o anumită perioadă de deținere, iar închiderea poziției nu are ca rezultat comisioane și penalități extraordinare și nu modifică profilul de risc al Produsului. Închiderea unei poziții este posibilă în timpul orelor de tranzacționare a Produsului.

Consecințe ale încasării înainte de expirarea termenului sau de perioada de deținere recomandată.

Investitorul poate rezilia investiția în orice moment. O astfel de decizie nu implică costurile extraordinare.

CUM DEPUN O PLÂNGERE?

Investitorul poate trimite o plângere către XTB cu privire la produsele și serviciile oferite. Plângerile legate de serviciile oferite de XTB pot fi depuse exclusiv: (1) în persoană, la sediul XTB, situat în Polonia, Varșovia sau la sediul sucursalei din B-dul Eroilor, nr. 18, sector 5, București, România, (2) prin telefon la +40 31 425 54 93, (3) electronic prin formularul on-line din Client Office și (4) prin email, folosind formularul care se trimite și la sediul XTB. Regulamentul detaliat privind

modalitatea de analizare a plângerilor se regăsește în Regulamentul cu privire la prestarea de servicii. Informații detaliate despre modalitățile și principiile de transmitere a plângerilor sunt disponibile și în documentul "Sesizări și reclamații" publicat pe: https://www.xtb.com/ro/Procedura_reclamatii.pdf

ALTE INFORMAȚII RELEVANTE

Documentele adiționale care includ informații cuprinzătoare cu privire la produs, inclusiv informații detaliate despre taxe și caracteristicile produsului, sunt prezentate pe site: <https://www.xtb.com/ro/instrumente-financiare-oferite>