



Documenti contenenti le informazioni chiave

INDICE

CFD SU VALUTE.....	3
CFD SU CRIPROVALUTE	6
CFD SU MATERIE PRIME	9
CFD SU INDICI	12
AZIONI CFD.....	15
CFD SU ETF.....	18
TITOLI SINTETICI.....	21
ETF.....	24
AZIONI FRAZIONATE RELATIVE AD AZIONI	46
AZIONI FRAZIONATE RELATIVE AGLI EXCHANGE TRADED FUNDS (ETFs).....	50

DOCUMENTO CONTENENTE LE INFORMAZIONI CHIAVE

CFD SU VALUTE



OBIETTIVO

Questo documento contiene le informazioni chiave relative al prodotto d'investimento rilevante. Non è un materiale di marketing. La fornitura di queste informazioni è richiesta dalla legge per aiutare a comprendere la natura di questo prodotto di investimento, nonché il rischio, i costi, i potenziali profitti e perdite ad esso correlati e per aiutarlo a confrontarlo con altri prodotti.

PRODOTTO

Nome del prodotto: Contratto per differenza (CFD) basato sul tasso di cambio della valuta, di seguito "Prodotto".

Nome dell'ideatore del PRIIP: XTB S.A. ul. Prosta 67, 00-838 Varsavia, Polonia, di seguito "XTB".

ISIN/UIP: Non applicabile

Sito: www.xtb.com/it

Ulteriori informazioni/numero di telefono: Per maggiori informazioni chiamare : +39 06 84009647

Per la supervisione di XTB S.A. in relazione al presente documento di informazioni chiave è: Komisja Nadzoru Finansowego, ul. Piękna 20, 00-549 Varsavia, Polonia.

Data del documento di informazioni chiave: 1° dicembre 2017

Data dell'ultima modifica del presente documento: giugno 2024

Lei sta per acquistare un prodotto che non è semplice e può essere difficile da capire

COS'È QUESTO PRODOTTO?

TIPO

Un derivato sotto forma di contratto per differenza (CFD). Il prodotto utilizza un meccanismo di leva finanziaria. Il prodotto consente al cliente di speculare sugli aumenti e le diminuzioni dei prezzi delle coppie di valute sui mercati internazionali. Il cliente può aprire una posizione long se ritiene che il prezzo dell'attività sottostante aumenterà o una posizione short se ritiene che il prezzo dell'attività sottostante diminuirà.

SCADENZA

Il Prodotto non ha un periodo di detenzione consigliato e l'investitore può interrompere l'investimento nel Prodotto in qualsiasi momento prima della scadenza dei 365 giorni. Tale decisione non comporta alcun costo straordinario, se non i costi standard di chiusura della posizione.

OBIETTIVI E MISURE PER RAGGIUNGERLI

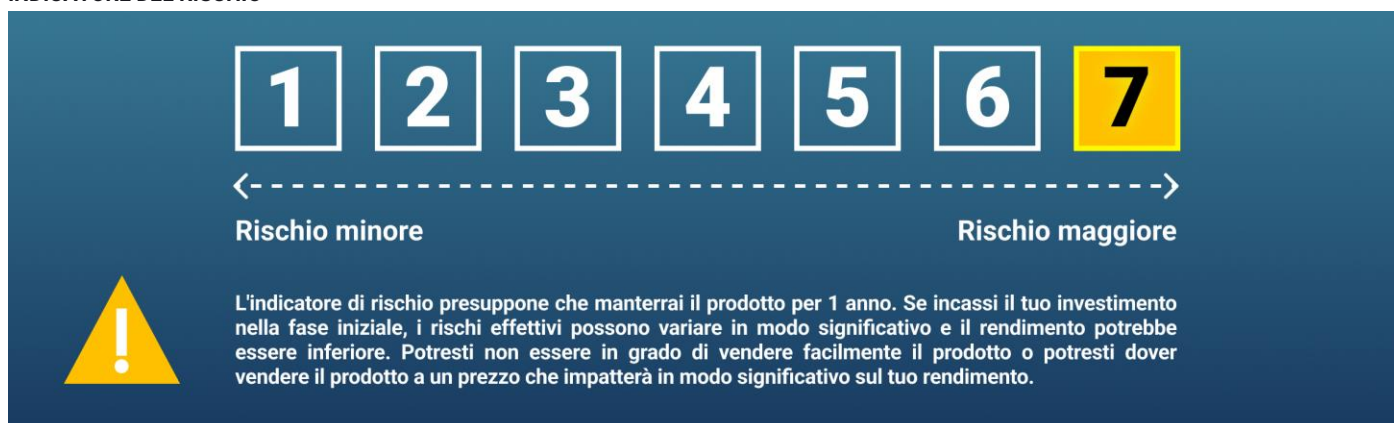
Lo scopo del Prodotto è quello di consentire al cliente di trarre vantaggio dalle variazioni di prezzo dello strumento sottostante senza esserne proprietario. Il tasso di rendimento dell'investimento nel Prodotto dipende dal prezzo di apertura e dal prezzo di chiusura della posizione. Il Prodotto riflette le variazioni di prezzo degli strumenti sottostanti su cui si basa. I profili di profitto e di rischio di questo prodotto sono simmetrici. All'apertura di una transazione sul Prodotto, l'Investitore effettua un deposito. Supponendo che il valore del conto sia pari al deposito effettuato, l'investitore non può perdere più del valore del deposito. Scadenza 1 anno.

INVESTITORE INDIVIDUALE TARGET

Il Prodotto non è adatto a tutti gli investitori. Il Prodotto è destinato a un investitore individuale che comprende il meccanismo dei derivati e il rischio ad essi associato. L'investitore deve avere la capacità di sopportare eventuali perdite fino all'importo totale investito anche nel breve termine. Il Prodotto può essere utilizzato a fini di investimento, trading speculativo, diversificazione del portafoglio e hedging dell'esposizione di un'attività sottostante.

QUALI SONO I RISCHI E QUALE PROFITTO POTREI OTTENERE?

INDICATORE DEL RISCHIO



L'indicatore di rischio presuppone che il prodotto venga tenuto per 1 giorno lavorativo. Se il cliente incassa l'investimento in una fase iniziale, i rischi effettivi possono variare in modo significativo e il rendimento può essere inferiore. Il cliente potrebbe non essere in grado di vendere facilmente il prodotto o potrebbe essere costretto a venderlo a un prezzo che incide significativamente sul suo rendimento. L'indice di rischio complessivo è un'indicazione del livello di rischio del presente Prodotto rispetto ad altri Prodotti. Indica la probabilità di perdere denaro con il Prodotto a causa di variazioni di mercato o per il fatto che la Società non sia in grado di pagare il Cliente. Abbiamo classificato questo prodotto come 7 su 7, che è la classe di rischio più alta. Ciò significa che la perdita potenziale derivante dalla performance futura è valutata come molto elevata e che le cattive condizioni di mercato potrebbero influire sulla nostra capacità di versare il denaro. In determinate circostanze al cliente potrebbero essere richiesti pagamenti aggiuntivi per coprire le perdite. **La perdita totale in cui si può incorrere può superare l'importo investito.** Questo Prodotto non prevede alcuna protezione contro il futuro andamento dei mercati; pertanto, il cliente potrebbe perdere una parte o la totalità dell'investimento in denaro. Se non siamo in grado di versare l'importo dovuto, il cliente potrebbe perdere l'intero investimento. Tuttavia, è possibile avvalersi del sistema di protezione dei consumatori (si veda la sezione "Cosa succede se XTB non è in grado di pagare?"). Questa protezione non è inclusa nell'indicatore presentato sopra.

SCENARI DELLA PERFORMANCE

Le cifre indicate comprendono tutti i costi del prodotto stesso, ma potrebbero non includere tutti i costi pagati al consulente o al distributore. Le cifre non tengono conto della situazione fiscale del cliente, che può influire sull'entità del rendimento. **Il valore finale dell'investimento in questo prodotto dipende dall'andamento futuro del mercato. La situazione futura del mercato è incerta e non è possibile prevederne esattamente l'andamento. Gli scenari presentati, sfavorevoli, moderati e favorevoli, sono illustrazioni che utilizzano il risultato peggiore, medio e migliore del Prodotto. Gli scenari presentati sono illustrazioni basate sui risultati passati e su determinate ipotesi. In futuro, i mercati potrebbero evolvere in modo molto diverso.** Lo scenario di stress mostra quanto denaro si può recuperare in condizioni di mercato estreme. Gli scenari qui presentati mostrano i risultati che il Suo investimento potrebbe produrre. È possibile confrontarli con gli scenari di altri derivati. L'acquisto di questo prodotto implica la convinzione che il prezzo del sottostante aumenterà. La perdita massima sarebbe la perdita di tutti i fondi investiti.

Periodo di detenzione consigliato: Nessuno
Esempio di investimento: 10.000 EUR (valore nominale posizione)¹
Se l'investitore chiude la posizione dopo 1 anno

La tabella mostra l'ammontare degli utili o delle perdite che un investimento può generare in 1 anno in diversi scenari, ipotizzando un investimento di 10.000 euro (valore nominale)

SCENARI		EURUSD
Stress	Cosa si può recuperare dopo i costi Ritorno medio annuo sull'investimento	-6 900 EUR -169%
Sfavorevole	Cosa si può recuperare dopo i costi Ritorno medio annuo sull'investimento	-1 700 EUR -117%
Moderato	Cosa si può recuperare dopo i costi Ritorno medio annuo sull'investimento	- 540 EUR -105%
Favorevole	Cosa si può recuperare dopo i costi Ritorno medio annuo sull'investimento	780 EUR -92%

Informazioni sulle condizioni di rendimento per i singoli investitori o sulle limitazioni di performance incorporate. L'uscita da un investimento nel Prodotto non comporta costi straordinari. Il Prodotto non presenta spread di rendimento superiori per l'investitore. **Una dichiarazione che indica che le norme fiscali dello Stato membro d'origine del singolo investitore possono incidere sull'importo effettivamente dovuto.** Le norme fiscali dello Stato membro d'origine del singolo investitore possono incidere sull'importo effettivamente dovuto.

COSA SUCCEDEREBBE SE XTB NON È IN GRADO DI PAGARE?

XTB partecipa al sistema di indennizzo del Krajowy Depozyt Papierów Wartościowych S.A. che garantisce la sicurezza del patrimonio degli investitori. In caso di inadempienza dovuta all'insolvenza di XT B, tutti i clienti hanno diritto a un risarcimento per il valore degli strumenti finanziari persi accumulati in XT B fino all'importo specificato nella legge applicabile. L'eventuale perdita dell'investitore derivante da una decisione di investimento errata non è coperta dal sistema di indennizzo o garanzia per gli investitori. Alla data delle presenti informazioni, l'importo massimo dell'indennizzo è l'equivalente di EUR 3.000 nel 100% del valore dei fondi coperti dal sistema di indennizzo e il 90% dell'eccedenza rispetto a tale importo, con la disposizione che il limite massimo dei fondi coperti dal sistema di indennizzo è l'equivalente di EUR 22.000. Inoltre, l'investitore conserva il diritto di far valere i propri crediti nei confronti della massa fallimentare, della massa sanzionatoria o della società di intermediazione in eccesso rispetto all'importo sopra indicato. La supervisione dell'intero sistema di indennizzo e dei suoi partecipanti è esercitata dall'Autorità di vigilanza finanziaria polacca (KNF).

QUALI SONO I COSTI?

Costi nel tempo

Le tabelle mostrano gli importi trattenuti dagli investimenti per coprire diversi tipi di costi. Tali importi dipendono dall'importo dell'investimento e dal periodo di detenzione del Prodotto. Gli importi indicati sono illustrativi e si basano su un importo di investimento campione e su diversi periodi di investimento.

Abbiamo supposto che:

- importo investito: 10.000 EUR (valore nominale della posizione)
- i risultati dei prodotti sono coerenti con il periodo di detenzione dichiarato

Se la posizione è chiusa dopo 1 anno:

- costi totali: 248,58 EUR
- impatto annuale dei costi: 2,5 %

COMPOSIZIONE DEI COSTI

One-off costs upon entry or exit		
Costi di ingresso	Nessuno	0 %

¹ il rendimento potenziale (rendimento medio annuo dell'investimento) è calcolato come percentuale dell'importo di riferimento (valore nominale), ossia: (utile o perdita netta) / importo di riferimento -1 in conformità alla formula del Regolamento delegato (UE) 2021/2268 della Commissione

Costi di uscita	Nessuno	0 %
COSTI CORRENTI		
Commissioni di gestione e altri costi amministrativi o operativi	Punti swap - commissione relativa al finanziamento della posizione, addebitata quando la posizione viene mantenuta per un ulteriore giorno. Il metodo di calcolo è presentato nella Tabella dei punti swap.	247.76 (2.5%)
Costi di transazione	Valore dello spread. Calcolato all'apertura e alla chiusura di una posizione	0.82 (0.0%)
COSTI ACCESSORI SOSTENUTI IN CONDIZIONI SPECIFICHE		
Commissioni di performance	Nessuna	0%

PER QUANTO TEMPO DEVO TENERE IL PRODOTTO E POSSO PRELEVARE IL DENARO PRIMA?

L'investitore può interrompere l'investimento nel Prodotto in qualsiasi momento. Tale decisione non comporta costi straordinari, se non il costo standard di chiusura della posizione.

Periodo di detenzione consigliato: Nessuno

L'investitore determina la durata della detenzione del Prodotto individualmente, tuttavia XTB ha il diritto di chiudere una posizione aperta su CFD in valuta senza il consenso del Cliente dopo 365 giorni dalla data di apertura di detta posizione.

Termine per il recesso dal contratto

L'investitore può recedere dalla transazione sul Prodotto presentando una dichiarazione di recesso, se la transazione sul Prodotto è stata conclusa a un prezzo errato e XTB conferma l'errore sulla base dei prezzi di un determinato numero di istituzioni di riferimento. Le regole dettagliate, tra cui il termine per recedere dalla transazione conclusa al prezzo errato e il metodo per determinare il prezzo errato, sono stabilite nel Regolamento per la fornitura di servizi.

Liquidazione anticipata

L'investitore determina autonomamente il periodo di possesso del Prodotto. Il Prodotto non ha un periodo di detenzione specifico e la chiusura della posizione non comporta commissioni e penali straordinarie e non modifica il profilo di rischio del Prodotto. È possibile chiudere una posizione durante l'orario di negoziazione del Prodotto.

Conseguenze dell'incasso prima della fine del periodo di investimento o della fine del periodo di detenzione consigliato.

L'investitore può porre fine all'investimento in qualsiasi momento. Tale decisione non comporta costi straordinari.

COME POSSO FARE RECLAMO?

L'investitore può presentare a XTB un reclamo relativo ai Prodotti e ai servizi offerti da XTB. I reclami relativi ai servizi forniti da XTB possono essere presentati esclusivamente: (1) di persona presso la sede di XTB, (2) per telefono, chiamando il numero: +39 06 84009647, (3) per via telematica, utilizzando il modulo on-line disponibile nell'area clienti e (4) per corrispondenza, utilizzando l'apposito modulo inviato all'indirizzo della sede di XTB. Le regole dettagliate per la verifica dei reclami sono specificate nel Regolamento per la fornitura di servizi. Informazioni dettagliate sul metodo e sui principi di presentazione dei reclami sono disponibili nelle Istruzioni per la presentazione dei reclami pubblicate su: <https://www.xtb.com/it/pagine-di-informazioni/informazione-legale>

ALTRE INFORMAZIONI RILEVANTI

Tutti i documenti aggiuntivi contenenti informazioni complete sul prodotto, comprese le informazioni dettagliate sulle commissioni e sulle caratteristiche del prodotto, sono disponibili sul sito web (comprese le sottopagine): <https://www.xtb.com/it/pagine-di-informazioni/tipo-di-conto>

DOCUMENTO CONTENENTE LE INFORMAZIONI CHIAVE

CFD SU CRIPTOVALUTE



OBIETTIVO

Questo documento fornisce le informazioni principali su questo prodotto d'investimento. Non si tratta di materiale di marketing. Le informazioni sono richieste dalla legge per aiutare l'investitore a comprendere la natura, il rischio, i costi, i potenziali guadagni e le perdite di questo prodotto e per aiutarlo a confrontarlo con altri prodotti.

PRODOTTO

Nome del prodotto: Contratto per differenza (CFD) basato sul tasso di cambio delle criptovalute, di seguito "Prodotto".

Nome dell'ideatore del PRIIP: XTB S.A. ul. Prosta 67, 00-838 Varsavia, Polonia, di seguito "XTB".

ISIN/UIP: Non applicabile

Sito: www.xtb.com/it

Ulteriori informazioni/numero di telefono: Per maggiori informazioni, chiamare : +39 06 84009647

Per la supervisione di XTB S.A. in relazione al presente documento di informazioni chiave è: Komisja Nadzoru Finansowego, ul. Piękna 20, 00-549 Varsavia, Polonia.

Data del documento di informazioni chiave: 1° dicembre 2017

Data dell'ultima modifica del presente documento: giugno 2024

Lei sta per acquistare un prodotto che non è semplice e può essere difficile da capire

COS'È QUESTO PRODOTTO?

TIPO

Un derivato sotto forma di contratto per differenza (CFD). Il prodotto utilizza un meccanismo di leva finanziaria. Il prodotto consente al cliente di speculare sugli aumenti e le diminuzioni dei prezzi delle criptovalute. Il cliente può aprire una posizione long se ritiene che il prezzo del sottostante aumenterà o una posizione short se ritiene che il prezzo del sottostante diminuirà.

SCADENZA

Il Prodotto non ha un periodo di detenzione consigliato e l'investitore può interrompere l'investimento nel Prodotto in qualsiasi momento prima della scadenza dei 365 giorni. Tale decisione non comporta alcun costo straordinario, se non i costi standard di chiusura della posizione.

OBIETTIVI E MISURE PER RAGGIUNGERLI

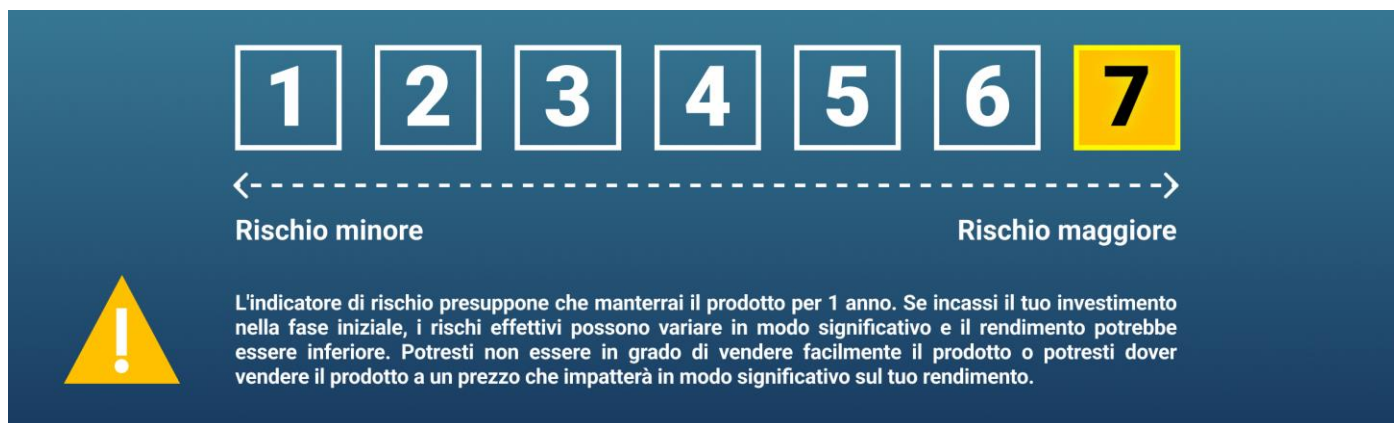
Lo scopo del Prodotto è quello di consentire al cliente di trarre beneficio dalle variazioni di prezzo dello strumento sottostante senza esserne proprietario. Il tasso di rendimento dell'investimento nel Prodotto dipende dal prezzo di apertura e dal prezzo di chiusura della posizione. Il Prodotto riflette le variazioni di prezzo degli strumenti sottostanti su cui si basa. I profili di profitto e di rischio di questo prodotto sono simmetrici. Quando apre una transazione sul Prodotto, l'Investitore effettua un deposito. Supponendo che il valore del conto sia pari al deposito effettuato, l'investitore non può perdere più del valore del deposito. Scadenza 1 anno.

INVESTITORE INDIVIDUALE TARGET

Il Prodotto non è adatto a tutti gli investitori. Il Prodotto è destinato a un investitore individuale che comprende il meccanismo dei derivati e il rischio ad essi associato. L'investitore deve avere la capacità di sopportare eventuali perdite fino all'importo totale investito anche nel breve termine. Il Prodotto può essere utilizzato a fini di investimento, trading speculativo, diversificazione del portafoglio e hedging dell'esposizione di un'attività sottostante.

QUALI SONO I RISCHI E QUALE PROFITTO POTREI OTTENERE?

INDICATORE DEL RISCHIO



L'indicatore di rischio presuppone che il prodotto venga tenuto per 1 giorno lavorativo. Se il cliente incassa l'investimento in una fase iniziale, i rischi effettivi possono variare in modo significativo e il rendimento può essere inferiore. Il cliente potrebbe non essere in grado di vendere facilmente il prodotto o potrebbe essere costretto a venderlo a un prezzo che incide significativamente sul suo rendimento. L'indice di rischio complessivo è un'indicazione del livello di rischio del presente Prodotto rispetto ad altri Prodotti. Indica la probabilità di perdere denaro con il Prodotto a causa di variazioni di mercato o per il fatto che la Società non sia in grado di pagare il Cliente. Abbiamo classificato questo prodotto come 7 su 7, che è la classe di rischio più alta. Ciò significa che la perdita potenziale derivante dalla performance futura è valutata come molto elevata e che le cattive condizioni di mercato potrebbero influire sulla nostra capacità di versare il denaro. In determinate circostanze al cliente potrebbero essere richiesti pagamenti aggiuntivi per coprire le perdite. **La perdita totale in cui si può incorrere può superare l'importo investito.** Questo Prodotto non prevede alcuna protezione contro il futuro andamento dei mercati; pertanto, il cliente potrebbe perdere una parte o la totalità dell'investimento in denaro. Se non siamo in grado di versare l'importo dovuto, il cliente potrebbe perdere l'intero investimento. Tuttavia, è possibile avvalersi del sistema di protezione dei consumatori (si veda la sezione "Cosa succede se XTB non è in grado di pagare?"). Questa protezione non è inclusa nell'indicatore presentato sopra.

SCENARI DELLA PERFORMANCE

Le cifre indicate comprendono tutti i costi del prodotto stesso, ma potrebbero non includere tutti i costi pagati al consulente o al distributore. Le cifre non tengono conto della vostra situazione fiscale personale, che può influire sull'entità del rendimento. **Il valore finale dell'investimento in questo Prodotto dipende dall'andamento futuro del mercato. La situazione futura del mercato è incerta e non è possibile prevederne esattamente l'andamento. Gli scenari presentati, sfavorevole, moderato e favorevole, sono illustrazioni che utilizzano il risultato peggiore, medio e migliore del Prodotto. Gli scenari disponibili sono illustrazioni basate sui risultati passati e su alcune ipotesi. In futuro, i mercati potrebbero evolvere in modo molto diverso.** Lo scenario di stress mostra quanto denaro si può recuperare in condizioni di mercato estreme. Gli scenari qui disponibili mostrano i risultati che il vostro investimento potrebbe produrre. È possibile confrontarli con gli scenari di altri derivati. L'acquisto di questo prodotto implica la convinzione che il prezzo del sottostante aumenterà. La perdita massima sarebbe la perdita di tutti i fondi investiti.

Periodo di detenzione consigliato: Nessuno

Esempio di investimento: 10.000 EUR (valore nominale posizione)²

Se l'investitore chiude la posizione dopo 1 anno

La tabella mostra l'ammontare degli utili o delle perdite che un investimento può generare in 1 anno in diversi scenari, ipotizzando un investimento di 10.000 euro (valore nominale)

SCENARI		BITCOIN
Stress	Cosa si può recuperare dopo i costi Ritorno medio annuo sull'investimento	-13 570 EUR -236%
Sfavorevole	Cosa si può recuperare dopo i costi Ritorno medio annuo sull'investimento	-11 270 EUR -213%
Moderato	Cosa si può recuperare dopo i costi Ritorno medio annuo sull'investimento	-8 430 EUR -184%
Favorevole	Cosa si può recuperare dopo i costi Ritorno medio annuo sull'investimento	-2 230 EUR -122%

Informazioni sulle condizioni di rendimento per i singoli investitori o sulle limitazioni di performance incorporate. L'uscita da un investimento nel Prodotto non comporta costi straordinari. Il Prodotto non presenta spread di rendimento superiori per l'investitore. **Una dichiarazione che indica che le norme fiscali dello Stato membro d'origine del singolo investitore possono incidere sull'importo effettivamente dovuto.** Le norme fiscali dello Stato membro d'origine del singolo investitore possono incidere sull'importo effettivamente dovuto.

COSA SUCCEDERÀ SE XTB NON È IN GRADO DI PAGARE?

XTB partecipa al sistema di indennizzo del Krajowy Depozyt Papierów Wartościowych S.A. che garantisce la sicurezza del patrimonio degli investitori. In caso di inadempienza dovuta all'insolvenza di XTB, tutti i clienti hanno diritto a un risarcimento per il valore degli strumenti finanziari persi accumulati in XTB fino all'importo specificato nella legge applicabile. L'eventuale perdita dell'investitore derivante da una decisione di investimento errata non è coperta dal sistema di indennizzo o garanzia per gli investitori. Alla data delle presenti informazioni, l'importo massimo dell'indennizzo è l'equivalente di EUR 3.000 nel 100% del valore dei fondi coperti dal sistema di indennizzo e il 90% dell'eccedenza rispetto a tale importo, con la disposizione che il limite massimo dei fondi coperti dal sistema di indennizzo è l'equivalente di EUR 22.000. Inoltre, l'investitore conserva il diritto di far valere i propri crediti nei confronti della massa fallimentare, della massa sanzionatoria o della società di intermediazione in eccesso rispetto all'importo sopra indicato. La supervisione dell'intero sistema di indennizzo e dei suoi partecipanti è esercitata dall'Autorità di vigilanza finanziaria polacca (KNF).

QUALI SONO I COSTI?

Costi nel tempo

Le tabelle mostrano gli importi trattenuti dagli investimenti per coprire diversi tipi di costi. Tali importi dipendono dall'importo dell'investimento e dal periodo di detenzione del Prodotto. Gli importi indicati sono illustrativi e si basano su un importo di investimento campione e su diversi periodi di investimento.

Abbiamo supposto che:

- importo investito: 10.000 EUR (valore nominale della posizione)
- i risultati dei prodotti sono coerenti con il periodo di detenzione dichiarato

Se la posizione è chiusa dopo 1 anno:

- costi totali: 3570.6 EUR
- impatto annuale dei costi: 35.7%

COMPOSIZIONE DEI COSTI

Costi una tantum all'ingresso o all'uscita		
Costi di ingresso	Nessuno	0 %
Costi di uscita	Nessuno	0 %
COSTI CORRENTI		
Commissioni di gestione e altri costi amministrativi o operativi	Punti swap - commissione relativa al finanziamento della posizione, addebitata quando la posizione viene mantenuta per un ulteriore giorno. Il metodo di calcolo è presentato nella Tabella dei punti swap.	3548.6 (35.5%)

² Il rendimento potenziale (rendimento medio annuo dell'investimento) è calcolato come percentuale dell'importo di riferimento (valore nominale), ossia: (utile o perdita netta) / importo di riferimento - 1 in conformità alla formula del Regolamento delegato (UE) 2021/2268 della Commissione.

Costi di transazione	Valore dello spread. Calcolato all'apertura e alla chiusura di una posizione	22 (0.2%)
COSTI ACCESSORI SOSTENUTI IN CONDIZIONI SPECIFICHE		
Commissioni di performance	Nessuna	0%

PER QUANTO TEMPO DEVO TENERE IL PRODOTTO E POSSO PRELEVARE IL DENARO PRIMA?

L'investitore può interrompere l'investimento nel Prodotto in qualsiasi momento. Tale decisione non comporta costi straordinari, se non il costo standard di chiusura della posizione.

Periodo di detenzione consigliato: Nessuno

L'investitore determina la durata della detenzione del Prodotto individualmente.

Termine per il recesso dal contratto

L'investitore può recedere dalla transazione sul Prodotto presentando una dichiarazione di recesso, se la transazione sul Prodotto è stata conclusa a un prezzo errato e XTB conferma l'errore sulla base dei prezzi di un determinato numero di istituzioni di riferimento. Le regole dettagliate, tra cui il termine per recedere dalla transazione conclusa al prezzo errato e il metodo per determinare il prezzo errato, sono stabilite nel Regolamento per la fornitura di servizi.

Liquidazione anticipata

L'investitore determina autonomamente il periodo di possesso del Prodotto. Il Prodotto non ha un periodo di detenzione specifico e la chiusura della posizione non comporta commissioni e penali straordinarie e non modifica il profilo di rischio del Prodotto. È possibile chiudere una posizione durante l'orario di negoziazione del Prodotto.

Conseguenze dell'incasso prima della fine del periodo di investimento o della fine del periodo di detenzione consigliato.

L'investitore può porre fine all'investimento in qualsiasi momento. Tale decisione non comporta costi straordinari.

COME POSSO FARE RECLAMO?

L'investitore può presentare a XTB un reclamo relativo ai Prodotti e ai servizi offerti da XTB. I reclami relativi ai servizi forniti da XTB possono essere presentati esclusivamente: (1) di persona presso la sede di XTB, (2) per telefono, chiamando il numero: +39 06 84009647, (3) per via telematica, utilizzando il modulo on-line disponibile nell'area clienti e (4) per corrispondenza, utilizzando l'apposito modulo inviato all'indirizzo della sede di XTB. Le regole dettagliate per la verifica dei reclami sono specificate nel Regolamento per la fornitura di servizi. Informazioni dettagliate sul metodo e sui principi di presentazione dei reclami sono disponibili nelle Istruzioni per la presentazione dei reclami pubblicate su: <https://www.xtb.com/it/pagine-di-informazioni/informazione-legale>.

ALTRE INFORMAZIONI RILEVANTI

Tutti i documenti aggiuntivi contenenti informazioni complete sul prodotto, comprese le informazioni dettagliate sulle commissioni e sulle caratteristiche del prodotto, sono disponibili sul sito web (comprese le sottopagine): <https://www.xtb.com/it/pagine-di-informazioni/tipo-di-conto>

DOCUMENTO CONTENENTE LE INFORMAZIONI CHIAVE

CFD SU MATERIE PRIME



OBIETTIVO

Questo documento contiene le informazioni chiave relative al prodotto d'investimento rilevante. Non è un materiale di marketing. La fornitura di queste informazioni è richiesta dalla legge per aiutare a comprendere la natura di questo prodotto di investimento, nonché il rischio, i costi, i potenziali profitti e perdite ad esso correlati e per aiutarlo a confrontarlo con altri prodotti.

PRODOTTO

Nome del prodotto: Contratto per differenza (CFD) basato sul tasso di cambio delle materie prime, di seguito "Prodotto".

Nome dell'ideatore del PRIIP: XTB S.A. ul. Prosta 67, 00-838 Varsavia, Polonia, di seguito "XTB".

ISIN/UII: Non applicabile

Sito: www.xtb.com/it

Ulteriori informazioni/numero di telefono: Per maggiori informazioni chiamare: +39 06 84009647

Per la supervisione di XTB S.A. in relazione al presente documento di informazioni chiave è: Komisja Nadzoru Finansowego, ul. Piękna 20, 00-549 Varsavia, Polonia.

Data del documento di informazioni chiave: 1° dicembre 2017

Data dell'ultima modifica del presente documento: giugno 2024

Lei sta per acquistare un prodotto che non è semplice e può essere difficile da capire

COS'È QUESTO PRODOTTO?

TIPO

Un derivato sotto forma di contratto per differenza (CFD). Il prodotto utilizza un meccanismo di leva finanziaria. Il prodotto consente al cliente di speculare sugli aumenti e le diminuzioni dei prezzi delle materie prime sui mercati internazionali. Il cliente può aprire una posizione long se ritiene che il prezzo dell'attività sottostante aumenterà o una posizione short se ritiene che il prezzo del sottostante diminuirà.

SCADENZA

Il Prodotto non ha un periodo di detenzione consigliato e l'investitore può interrompere l'investimento nel Prodotto in qualsiasi momento prima della scadenza dei 365 giorni. Tale decisione non comporta alcun costo straordinario, se non i costi standard di chiusura della posizione.

OBIETTIVI E MISURE PER RAGGIUNGERLI

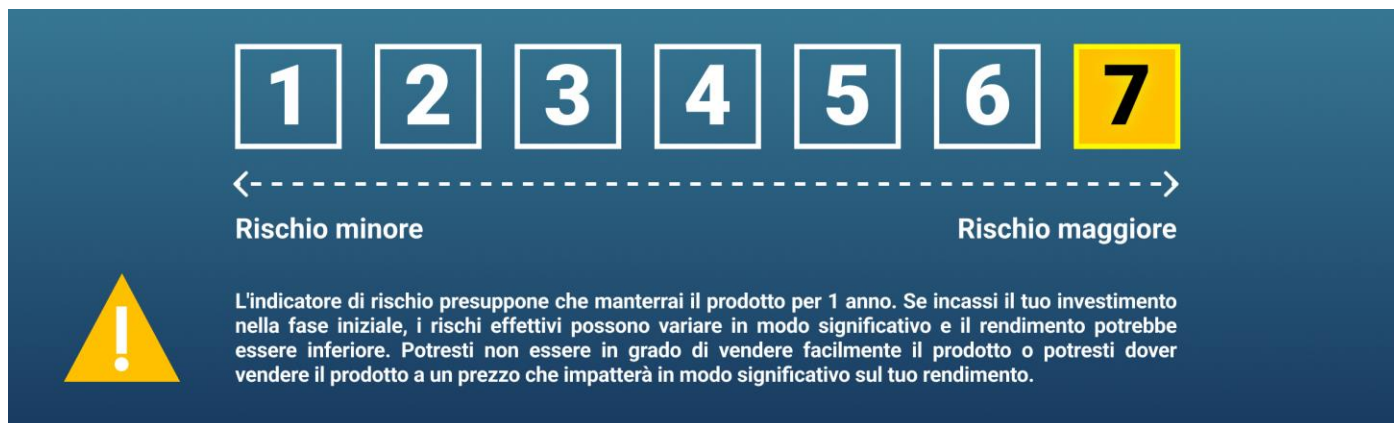
Lo scopo del Prodotto è quello di consentire al cliente di trarre beneficio dalle variazioni di prezzo dello strumento sottostante senza esserne proprietario. Il tasso di rendimento dell'investimento nel Prodotto dipende dal prezzo di apertura e dal prezzo di chiusura della posizione. Il Prodotto riflette le variazioni di prezzo degli strumenti sottostanti su cui si basa. I profili di profitto e di rischio di questo prodotto sono simmetrici. Quando apre una transazione sul Prodotto, l'Investitore effettua un deposito. Supponendo che il valore del conto sia pari al deposito effettuato, l'investitore non può perdere più del valore del deposito. Scadenza 1 anno.

INVESTITORE INDIVIDUALE TARGET

Il Prodotto non è adatto a tutti gli investitori. Il Prodotto è destinato a un investitore individuale che comprende il meccanismo dei derivati e il rischio ad essi associato. L'investitore deve avere la capacità di sopportare eventuali perdite fino all'importo totale investito anche nel breve termine. Il Prodotto può essere utilizzato a fini di investimento, trading speculativo, diversificazione del portafoglio e copertura dell'esposizione di un'attività sottostante.

QUALI SONO I RISCHI E QUALE PROFITTO POTREI OTTENERE?

INDICATORE DEL RISCHIO



L'indicatore di rischio presuppone che il prodotto venga conservato per 1 giorno lavorativo. Se si incassa l'investimento in una fase iniziale, i rischi effettivi possono variare significativamente e il rendimento può essere inferiore. L'investitore potrebbe non essere in grado di vendere facilmente il prodotto, oppure potrebbe essere costretto a venderlo a un prezzo che inciderà significativamente sul suo rendimento. L'indice di rischio complessivo è un'indicazione del livello di rischio di questo Prodotto rispetto ad altri Prodotti. Indica la probabilità di perdere denaro con il Prodotto a causa di variazioni di mercato o dell'impossibilità da parte nostra di pagarvi. Abbiamo classificato questo prodotto come 7 su 7, che è la classe di rischio più alta. Ciò significa che la perdita potenziale derivante dalla performance futura è valutata come molto elevata e che le cattive condizioni di mercato potrebbero influire sulla nostra capacità di pagare il denaro al cliente. **Attenzione al rischio di cambio. È possibile che si ricevano pagamenti in una valuta diversa, per cui il rendimento finale ottenuto dipende dal tasso di cambio delle due valute. Questo rischio non è incluso nell'indicatore disponibile sopra.** In alcune circostanze possono essere richiesti pagamenti aggiuntivi per coprire le perdite. La perdita totale in cui si può incorrere può superare l'importo investito. Questo Prodotto non prevede alcuna protezione contro l'andamento futuro del mercato; pertanto, potreste perdere una parte o la totalità del vostro investimento. Se non siamo in grado di pagare l'importo dovuto, l'utente potrebbe perdere l'intero investimento. Tuttavia, è possibile avvalersi del sistema di protezione dei consumatori (si veda la sezione "Cosa succede se XTB non è in grado di pagare?"). Questa protezione non è inclusa nell'indicatore sopra riportato.

SCENARI DELLA PERFORMANCE

Le cifre indicate comprendono tutti i costi del Prodotto stesso, ma potrebbero non includere tutti i costi pagati al vostro consulente o distributore. Le cifre non tengono conto della vostra situazione fiscale personale, che può influire sull'entità del vostro rendimento. **Il valore finale dell'investimento in questo prodotto dipende dall'andamento futuro del mercato. La situazione futura del mercato è incerta e non è possibile prevederne esattamente l'andamento. Gli scenari presentati, sfavorevoli, moderati e favorevoli, sono illustrazioni basate sul risultato peggiore, medio e migliore del Prodotto. Gli scenari presentati sono illustrazioni basate sui risultati passati e su alcune ipotesi. In futuro, i mercati potrebbero evolvere in modo molto diverso.** Lo scenario di stress mostra quanto denaro si può recuperare in condizioni di mercato estreme. Gli scenari qui presentati mostrano i risultati che il vostro investimento potrebbe produrre. È possibile confrontarli con gli scenari di altri derivati. L'acquisto di questo prodotto implica la convinzione che il prezzo del sottostante aumenterà. La perdita massima sarebbe la perdita di tutti i fondi investiti.

Periodo di detenzione consigliato: Nessuno

Esempio di investimento: 10.000 EUR (valore nominale posizione)³

Se l'investitore chiude la posizione dopo 1 anno.

La tabella mostra gli importi di profitto o perdita che un investimento può generare in 1 anno in diversi scenari, ipotizzando un investimento di 10.000 euro (valore nominale)

SCENARI		GOLD
Stress	Cosa si può recuperare dopo i costi Ritorno medio annuo sull'investimento	- 9280 EUR -193%
Sfavorevole	Cosa si può recuperare dopo i costi Ritorno medio annuo sull'investimento	- 2 700 EUR -127%
Moderato	Cosa si può recuperare dopo i costi Ritorno medio annuo sull'investimento	-960 EUR -110%
Favorevole	Cosa si può recuperare dopo i costi Ritorno medio annuo sull'investimento	1 160 EUR -88%

Informazioni sulle condizioni di rendimento per i singoli investitori o sulle limitazioni di rendimento incorporate. L'uscita da un investimento nel Prodotto non comporta costi straordinari. Il Prodotto non presenta spread di rendimento superiori per l'investitore. **Una dichiarazione che indica che le norme fiscali dello Stato membro d'origine del singolo investitore possono influire sull'importo effettivamente dovuto.** Le norme fiscali dello Stato membro di origine del singolo investitore possono influire sull'importo effettivamente dovuto.

COSA SUCCEDERE SE XTB NON È IN GRADO DI PAGARE?

XTB partecipa al sistema di indennizzo del Krajowy Depozyt Papierów Wartościowych S.A. che garantisce la sicurezza del patrimonio degli investitori. In caso di inadempienza dovuta all'insolvenza di XTB, tutti i clienti hanno diritto a un risarcimento per il valore degli strumenti finanziari persi accumulati in XTB fino all'importo specificato nella legge applicabile. L'eventuale perdita dell'investitore derivante da una decisione di investimento errata non è coperta dal sistema di indennizzo o garanzia per gli investitori. Alla data delle presenti informazioni, l'importo massimo dell'indennizzo è l'equivalente di EUR 3.000 nel 100% del valore dei fondi coperti dal sistema di indennizzo e il 90% dell'eccedenza rispetto a tale importo, con la disposizione che il limite massimo dei fondi coperti dal sistema di indennizzo è l'equivalente di EUR 22.000. Inoltre, l'investitore conserva il diritto di far valere i propri crediti nei confronti della massa fallimentare, della massa sanzionatoria o della società di intermediazione in eccesso rispetto all'importo sopra indicato. La supervisione dell'intero sistema di indennizzo e dei suoi partecipanti è esercitata dall'Autorità di vigilanza finanziaria polacca (KNF).

QUALI SONO I COSTI?

Costi nel tempo

Le tabelle mostrano gli importi trattenuti dagli investimenti per coprire diversi tipi di costi. Tali importi dipendono dall'importo dell'investimento e dal periodo di detenzione del Prodotto. Gli importi indicati sono illustrativi e si basano su un importo di investimento campione e su diversi periodi di investimento.

Abbiamo supposto che:

- importo investito: 10.000 EUR (valore nominale della posizione)
- i risultati dei prodotti sono coerenti con il periodo di detenzione dichiarato

Se la posizione è chiusa dopo 1 anno:

- costi totali: 1050.83 EUR
- impatto annuale dei costi: 10.5%

³ il rendimento potenziale (rendimento medio annuo dell'investimento) è calcolato come percentuale dell'importo di riferimento (valore nominale), ossia: (utile o perdita netta) / importo di riferimento -1 in conformità alla formula del Regolamento delegato (UE) 2021/2268 della Commissione

COMPOSIZIONE DEI COSTI

Costi una tantum all'ingresso o all'uscita		
Costi di ingresso	Nessuno	0 %
Costi di uscita	Nessuno	0 %

COSTI CORRENTI

Commissioni di gestione e altri costi amministrativi o operativi	Punti swap - commissione relativa al finanziamento della posizione, addebitata quando la posizione viene mantenuta per un ulteriore giorno. Il metodo di calcolo è presentato nella Tabella dei punti swap.	1049.08 (10.5%)
Costi di transazione	Valore dello spread. Calcolato all'apertura e alla chiusura di una posizione	1.75 (0.0%)

COSTI ACCESSORI SOSTENUTI IN CONDIZIONI SPECIFICHE

Commissioni di performance	Nessuna	0 %
----------------------------	---------	-----

PER QUANTO TEMPO DEVO TENERE IL PRODOTTO E POSSO PRELEVARE IL DENARO PRIMA?

L'investitore può interrompere l'investimento nel Prodotto in qualsiasi momento. Tale decisione non comporta costi straordinari, se non il costo standard di chiusura della posizione.

Periodo di detenzione consigliato: Nessuno

L'investitore determina la durata della detenzione del Prodotto individualmente, tuttavia XTB ha il diritto di chiudere una posizione aperta su CFD su materie prime senza il consenso del Cliente dopo 365 giorni dalla data di apertura della posizione.

Termine per il recesso dal contratto

L'investitore può recedere dalla transazione sul Prodotto presentando una dichiarazione di recesso, se la transazione sul Prodotto è stata conclusa a un prezzo errato e XTB conferma l'errore sulla base dei prezzi di un determinato numero di istituzioni di riferimento. Le regole dettagliate, tra cui il termine per recedere dalla transazione conclusa al prezzo errato e il metodo per determinare il prezzo errato, sono stabilite nel Regolamento per la fornitura di servizi.

Liquidazione anticipata

L'investitore determina autonomamente il periodo di possesso del Prodotto. Il Prodotto non ha un periodo di detenzione specifico e la chiusura della posizione non comporta commissioni e penali straordinarie e non modifica il profilo di rischio del Prodotto. È possibile chiudere una posizione durante l'orario di negoziazione del Prodotto.

Conseguenze dell'incasso prima della fine del periodo di investimento o della fine del periodo di detenzione consigliato.

L'investitore può porre fine all'investimento in qualsiasi momento. Tale decisione non comporta costi straordinari.

COME POSSO FARE RECLAMO?

L'investitore può presentare a XTB un reclamo relativo ai Prodotti e ai servizi offerti da XTB. I reclami relativi ai servizi forniti da XTB possono essere presentati esclusivamente: (1) di persona presso la sede di XTB, (2) per telefono, chiamando il numero: +39 06 84009647, (3) per via telematica, utilizzando il modulo on-line disponibile nell'area clienti e (4) per corrispondenza, utilizzando l'apposito modulo inviato all'indirizzo della sede di XTB. Le regole dettagliate per la verifica dei reclami sono specificate nel Regolamento per la fornitura di servizi. Informazioni dettagliate sul metodo e sui principi di presentazione dei reclami sono disponibili nelle Istruzioni per la presentazione dei reclami pubblicate su: <https://www.xtb.com/it/pagine-di-informazioni/informazione-legale>

ALTRE INFORMAZIONI RILEVANTI

Tutti i documenti aggiuntivi contenenti informazioni complete sul prodotto, comprese le informazioni dettagliate sulle commissioni e sulle caratteristiche del prodotto, sono disponibili sul sito web (comprese le sottopagine): <https://www.xtb.com/it/pagine-di-informazioni/tipo-di-conto>

DOCUMENTO CONTENENTE LE INFORMAZIONI CHIAVE

CFD SU INDICI



OBIETTIVO

Questo documento fornisce le informazioni principali su questo prodotto d'investimento. Non si tratta di materiale di marketing. Le informazioni sono richieste dalla legge per aiutare l'investitore a comprendere la natura, il rischio, i costi, i potenziali guadagni e le perdite di questo prodotto e per aiutarlo a confrontarlo con altri prodotti.

PRODOTTO

Nome del prodotto: Contratto per differenza (CFD) basato sul tasso di cambio degli indici, di seguito "Prodotto".

Nome dell'ideatore del PRIIP: XTB S.A. ul. Prosta 67, 00-838 Varsavia, Polonia, di seguito "XTB".

ISIN/UIP: Non applicabile

Website: www.xtb.com/it

Ulteriori informazioni/numero di telefono: Per maggiori informazioni chiamare: +39 06 84009647

Per la supervisione di XTB S.A. in relazione al presente documento di informazioni chiave è: Komisja Nadzoru Finansowego, ul. Piękna 20, 00-549 Varsavia, Polonia.

Data del documento di informazioni chiave: 1° dicembre 2017

Data dell'ultima modifica del presente documento: giugno 2024

Lei sta per acquistare un prodotto che non è semplice e può essere difficile da capire

COS'È QUESTO PRODOTTO?

TIPO

Un derivato sotto forma di contratto per differenza (CFD). Il prodotto utilizza un meccanismo di leva finanziaria. Il prodotto consente al cliente di speculare sugli aumenti e le diminuzioni dei prezzi degli indici sui mercati internazionali. Il cliente può aprire una posizione long se ritiene che il prezzo del sottostante aumenterà o una posizione short se ritiene che il prezzo del sottostante diminuirà.

SCADENZA

Il Prodotto non ha un periodo di detenzione consigliato e l'investitore può interrompere l'investimento nel Prodotto in qualsiasi momento prima della scadenza dei 365 giorni. Tale decisione non comporta alcun costo straordinario, se non i costi standard di chiusura della posizione.

OBIETTIVI E MISURE PER RAGGIUNGERLI

Lo scopo del Prodotto è quello di consentire al cliente di trarre vantaggio dalle variazioni di prezzo dello strumento sottostante senza esserne proprietario. Il tasso di rendimento dell'investimento nel Prodotto dipende dal prezzo di apertura e dal prezzo di chiusura della posizione. Il Prodotto riflette le variazioni di prezzo degli strumenti sottostanti su cui si basa. I profili di profitto e di rischio di questo prodotto sono simmetrici. All'apertura di una transazione sul Prodotto, l'Investitore effettua un deposito. Supponendo che il valore del conto sia pari al deposito effettuato, l'investitore non può perdere più del valore del deposito. Scadenza 1 anno.

INVESTITORE INDIVIDUALE TARGET

Il Prodotto non è adatto a tutti gli investitori. Il Prodotto è destinato a un investitore individuale che comprende il meccanismo dei derivati e il rischio ad essi associato. L'investitore deve avere la capacità di sopportare eventuali perdite fino all'importo totale investito anche nel breve termine. Il Prodotto può essere utilizzato a fini di investimento, trading speculativo, diversificazione del portafoglio e hedging dell'esposizione del sottostante.

QUALI SONO I RISCHI E QUALE PROFITTO POTREI OTTENERE?

INDICATORE DEL RISCHIO



L'indicatore di rischio presuppone che il prodotto venga conservato per 1 giorno lavorativo. Se si incassa l'investimento in una fase iniziale, i rischi effettivi possono variare significativamente e il rendimento può essere inferiore. Potreste non essere in grado di vendere facilmente il prodotto, oppure potreste doverlo vendere a un prezzo che inciderà significativamente sul vostro rendimento. L'indice di rischio complessivo è un'indicazione del livello di rischio di questo Prodotto rispetto ad altri Prodotti. Indica la probabilità di perdere denaro con il Prodotto a causa di variazioni di mercato o dell'impossibilità da parte nostra di pagarvi. Abbiamo classificato questo prodotto come 7 su 7, che è la classe di rischio più alta. Ciò significa che la perdita potenziale derivante dalla performance futura è valutata come molto elevata e che le cattive condizioni di mercato potrebbero influire sulla nostra capacità di pagare il denaro. In determinate circostanze potrebbero essere richiesti pagamenti aggiuntivi per coprire le perdite. **La perdita totale in cui si può incorrere può superare l'importo investito.** Questo Prodotto non prevede alcuna protezione contro l'andamento futuro del mercato; pertanto, potreste perdere una parte o la totalità del vostro investimento. Se non siamo in grado di pagare l'importo dovuto, l'utente potrebbe perdere l'intero investimento. Tuttavia, è possibile avvalersi del sistema di protezione dei consumatori (si veda la sezione "Cosa succede se XTB non è in grado di pagare?"). Questa protezione non è inclusa nell'indicatore sopra riportato.

SCENARI DELLA PERFORMANCE

Le cifre indicate comprendono tutti i costi del Prodotto stesso, ma potrebbero non includere tutti i costi pagati al vostro consulente o distributore. Le cifre non tengono conto della vostra situazione fiscale personale, che può influire sull'entità del vostro rendimento. **Il valore finale del vostro investimento in questo Prodotto dipende dall'andamento futuro del mercato. La situazione futura del mercato è incerta e non è possibile prevederne esattamente l'andamento. Gli scenari illustrati, sfavorevoli, moderati e favorevoli, sono illustrazioni che utilizzano il risultato peggiore, medio e migliore del Prodotto. Gli scenari presentati sono illustrazioni basate sui risultati passati e su alcune ipotesi. In futuro, i mercati potrebbero evolvere in modo molto diverso.** Lo scenario di stress mostra quanto denaro si può recuperare in condizioni di mercato estreme. Gli scenari qui presentati mostrano i risultati che il vostro investimento potrebbe produrre. È possibile confrontarli con gli scenari di altri derivati. L'acquisto di questo prodotto implica la convinzione che il prezzo del sottostante aumenterà. La perdita massima sarebbe la perdita di tutti i fondi investiti.

Periodo di detenzione consigliato: Nessuno

Esempio di investimento: 10.000 EUR (valore nominale posizione)⁴

Se l'investitore chiude la posizione dopo 1 anno

La tabella mostra gli importi di profitto o perdita che un investimento può generare in 1 anno in diversi scenari, ipotizzando un investimento di 10.000 euro (valore nominale)

SCENARI		DE40
Stress	Cosa si può recuperare dopo i costi Ritorno medio annuo sull'investimento	- 9 300 EUR -193%
Sfavorevole	Cosa si può recuperare dopo i costi Ritorno medio annuo sull'investimento	- 2 330 EUR -123%
Moderato	Cosa si può recuperare dopo i costi Ritorno medio annuo sull'investimento	10 EUR -100%
Favorevole	Cosa si può recuperare dopo i costi Ritorno medio annuo sull'investimento	2 990 EUR -70%

Informazioni sulle condizioni di rendimento per i singoli investitori o sulle limitazioni di rendimento incorporate. L'uscita da un investimento nel Prodotto non comporta costi straordinari. Il Prodotto non presenta spread di rendimento superiori per l'investitore. **Una dichiarazione che indica che le norme fiscali dello Stato membro d'origine del singolo investitore possono influire sull'importo effettivamente dovuto.** Le norme fiscali dello Stato membro di origine del singolo investitore possono influire sull'importo effettivamente dovuto.

COSA SUCCEDERE SE XTB NON È IN GRADO DI PAGARE?

XTB partecipa al sistema di indennizzo del Krajowy Depozyt Papierów Wartościowych S.A. che garantisce la sicurezza del patrimonio degli investitori. In caso di inadempienza dovuta all'insolvenza di XTB, tutti i clienti hanno diritto a un risarcimento per il valore degli strumenti finanziari persi accumulati in XTB fino all'importo specificato nella legge applicabile. L'eventuale perdita dell'investitore derivante da una decisione di investimento errata non è coperta dal sistema di indennizzo o garanzia per gli investitori. Alla data delle presenti informazioni, l'importo massimo dell'indennizzo è l'equivalente di EUR 3.000 nel 100% del valore dei fondi coperti dal sistema di indennizzo e il 90% dell'eccedenza rispetto a tale importo, con la disposizione che il limite massimo dei fondi coperti dal sistema di indennizzo è l'equivalente di EUR 22.000. Inoltre, l'investitore conserva il diritto di far valere i propri crediti nei confronti della massa fallimentare, della massa sanzionatoria o della società di intermediazione in eccesso rispetto all'importo sopra indicato. La supervisione dell'intero sistema di indennizzo e dei suoi partecipanti è esercitata dall'Autorità di vigilanza finanziaria polacca (KNF).

QUALI SONO I COSTI?

Costi nel tempo

Le tabelle mostrano gli importi trattenuti dagli investimenti per coprire diversi tipi di costi. Tali importi dipendono dall'importo dell'investimento e dal periodo di detenzione del Prodotto. Gli importi indicati sono illustrativi e si basano su un importo di investimento campione e su diversi periodi di investimento.

Abbiamo supposto che:

- importo investito: 10.000 EUR (valore nominale della posizione)
- i risultati dei prodotti sono coerenti con il periodo di detenzione dichiarato

Se la posizione è chiusa dopo 1 anno:

- costi totali: 802.11 EUR
- impatto annuale dei costi: 8.0 %

⁴ il rendimento potenziale (rendimento medio annuo dell'investimento) è calcolato come percentuale dell'importo di riferimento (valore nominale), ossia: (utile o perdita netta) / importo di riferimento -1 in conformità alla formula del Regolamento delegato (UE) 2021/2268 della Commissione

COMPOSIZIONE DEI COSTI

Costi una tantum all'ingresso o all'uscita		
Costi di ingresso	Nessuno	0 %
Costi di uscita	Nessuno	0 %
COSTI CORRENTI		
Commissioni di gestione e altri costi amministrativi o operativi	Punti swap - commissione relativa al finanziamento della posizione, addebitata quando la posizione viene mantenuta per un ulteriore giorno. Il metodo di calcolo è presentato nella Tabella dei punti swap.	801.18 (8.0%)
Costi di transazione	Valore dello spread. Calcolato all'apertura e alla chiusura di una posizione	0.93 (0.0%)
COSTI ACCESSORI SOSTENUTI IN CONDIZIONI SPECIFICHE		
Commissioni di performance	Nessuna	0%

PER QUANTO TEMPO DEVO TENERE IL PRODOTTO E POSSO PRELEVARE IL DENARO PRIMA?

L'investitore può interrompere l'investimento nel Prodotto in qualsiasi momento. Tale decisione non comporta costi straordinari, se non il costo standard di chiusura della posizione.

Periodo di detenzione consigliato: Nessuno

L'investitore determina la durata della detenzione del Prodotto individualmente, tuttavia XTB ha il diritto di chiudere una posizione aperta su CFD in valuta senza il consenso del Cliente dopo 365 giorni dalla data di apertura di detta posizione.

Termine per il recesso dal contratto

L'investitore può recedere dalla transazione sul Prodotto presentando una dichiarazione di recesso, se la transazione sul Prodotto è stata conclusa a un prezzo errato e XTB conferma l'errore sulla base dei prezzi di un determinato numero di istituzioni di riferimento. Le regole dettagliate, tra cui il termine per recedere dalla transazione conclusa al prezzo errato e il metodo per determinare il prezzo errato, sono stabilite nel Regolamento per la fornitura di servizi.

Liquidazione anticipata

L'investitore determina autonomamente il periodo di possesso del Prodotto. Il Prodotto non ha un periodo di detenzione specifico e la chiusura della posizione non comporta commissioni e penali straordinarie e non modifica il profilo di rischio del Prodotto. È possibile chiudere una posizione durante l'orario di negoziazione del Prodotto.

Conseguenze dell'incasso prima della fine del periodo di investimento o della fine del periodo di detenzione consigliato.

L'investitore può porre fine all'investimento in qualsiasi momento. Tale decisione non comporta costi straordinari.

COME POSSO FARE RECLAMO?

L'investitore può presentare a XTB un reclamo relativo ai Prodotti e ai servizi offerti da XTB. I reclami relativi ai servizi forniti da XTB possono essere presentati esclusivamente: (1) di persona presso la sede di XTB, (2) per telefono, chiamando il numero: +39 06 84009647, (3) per via telematica, utilizzando il modulo on-line disponibile nell'area clienti e (4) per corrispondenza, utilizzando l'apposito modulo inviato all'indirizzo della sede di XTB. Le regole dettagliate per la verifica dei reclami sono specificate nel Regolamento per la fornitura di servizi. Informazioni dettagliate sul metodo e sui principi di presentazione dei reclami sono disponibili nelle Istruzioni per la presentazione dei reclami pubblicate su: <https://www.xtb.com/it/pagine-di-informazioni/informazione-legale>

ALTRE INFORMAZIONI RILEVANTI

Tutti i documenti aggiuntivi contenenti informazioni complete sul prodotto, comprese le informazioni dettagliate sulle commissioni e sulle caratteristiche del prodotto, sono disponibili sul sito web (comprese le sottopagine): <https://www.xtb.com/it/pagine-di-informazioni/tipo-di-conto>

DOCUMENTO CONTENENTE LE INFORMAZIONI CHIAVE

AZIONI CFD



OBIETTIVO

Questo documento fornisce le informazioni principali su questo prodotto d'investimento. Non si tratta di materiale di marketing. Le informazioni sono richieste dalla legge per aiutare l'investitore a comprendere la natura, il rischio, i costi, i potenziali guadagni e le perdite di questo prodotto e per aiutarlo a confrontarlo con altri prodotti.

PRODOTTO

Nome del prodotto: Contratto per differenza (CFD) basato sul tasso di cambio delle azioni, di seguito "Prodotto".

Nome dell'ideatore del PRIIP: XT B S.A. ul. Prosta 67, 00-838 Varsavia, Polonia, di seguito "XTB".

ISIN/UIP: Non applicabile

Sito: www.xtb.com/it

Ulteriori informazioni/numero di telefono: Per maggiori informazioni chiamare: +39 06 84009647

Per la supervisione di XT B S.A. in relazione al presente documento di informazioni chiave è: Komisja Nadzoru Finansowego, ul. Piękna 20, 00-549 Varsavia, Polonia.

Data del documento di informazioni chiave: Data del documento: 1° dicembre 2017

Data dell'ultima modifica del presente documento: giugno 2024

Lei sta per acquistare un prodotto che non è semplice e può essere difficile da capire

COS'È QUESTO PRODOTTO?

TIPO

Un derivato sotto forma di contratto per differenza (CFD). Il prodotto utilizza un meccanismo di leva finanziaria. Il prodotto consente al cliente di speculare sugli aumenti e le diminuzioni dei prezzi delle azioni sui mercati internazionali. Il cliente può aprire una posizione long se ritiene che il prezzo del sottostante aumenterà o una posizione short se ritiene che il prezzo del sottostante diminuirà.

SCADENZA

Il Prodotto non ha un periodo di detenzione consigliato e l'investitore può terminare l'investimento nel Prodotto in qualsiasi momento. Tale decisione non comporta alcun costo straordinario, se non i costi standard di chiusura della posizione.

OBIETTIVI E MISURE PER RAGGIUNGERLI

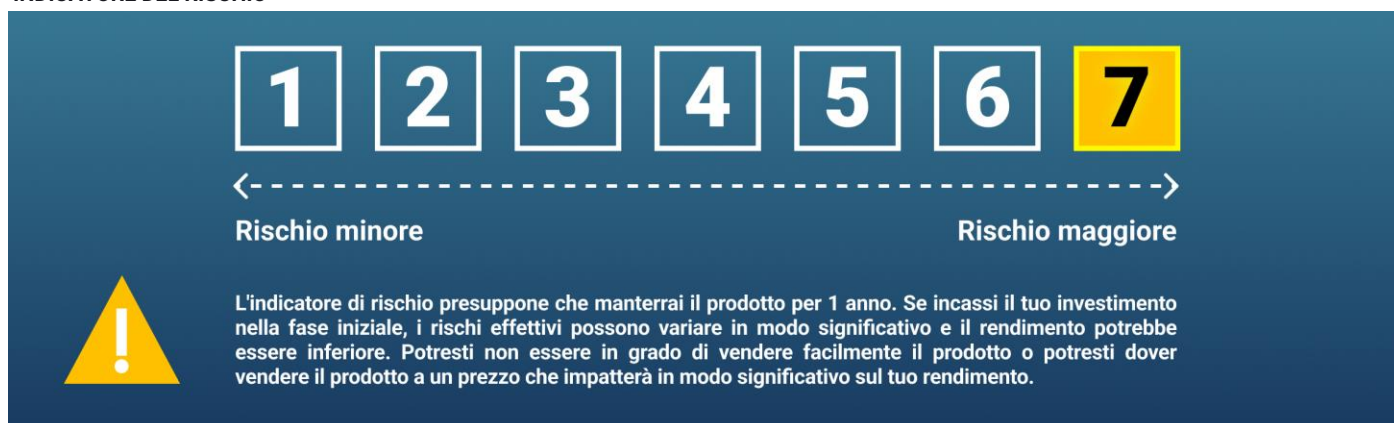
Lo scopo del Prodotto è quello di consentire al cliente di trarre beneficio dalle variazioni di prezzo dello strumento sottostante senza esserne proprietario. Il tasso di rendimento dell'investimento nel Prodotto dipende dal prezzo di apertura e dal prezzo di chiusura della posizione. Il Prodotto riflette le variazioni di prezzo degli strumenti sottostanti su cui si basa. I profili di profitto e di rischio di questo prodotto sono simmetrici. Quando apre una transazione sul Prodotto, l'investitore effettua un deposito. Supponendo che il valore del conto sia pari al deposito effettuato, l'investitore non può perdere più del valore del deposito.

INVESTITORE INDIVIDUALE TARGET

Il Prodotto non è adatto a tutti gli investitori. Il Prodotto è destinato a un investitore individuale che comprende il meccanismo dei derivati e il rischio ad essi associato. L'investitore deve avere la capacità di sopportare eventuali perdite fino all'importo totale investito anche nel breve termine. Il Prodotto può essere utilizzato a fini di investimento, trading speculativo, diversificazione del portafoglio e copertura dell'esposizione di un'attività sottostante.

QUALI SONO I RISCHI E QUALE PROFITTO POTREI OTTENERE?

INDICATORE DEL RISCHIO



L'indicatore di rischio presuppone che il prodotto venga conservato per 1 giorno lavorativo. Se si incassa l'investimento in una fase iniziale, i rischi effettivi possono variare significativamente e il rendimento può essere inferiore. Il cliente potrebbe non essere in grado di vendere facilmente il prodotto o potrebbe essere costretto a venderlo a un prezzo che incide significativamente sul suo rendimento. L'indice di rischio complessivo è un'indicazione del livello di rischio di questo Prodotto rispetto ad altri Prodotti. Indica la probabilità di perdere denaro con il Prodotto a causa di variazioni di mercato o dell'impossibilità da parte nostra di pagare il Cliente. Abbiamo classificato questo prodotto come 7 su 7, che è la classe di rischio più alta. Ciò significa che la perdita potenziale derivante dalla performance futura è valutata come molto elevata e che le cattive condizioni di mercato potrebbero influire sulla nostra capacità di pagare il denaro al cliente. **Attenzione al rischio di cambio. Il cliente può ricevere pagamenti in una valuta diversa, per cui il rendimento finale ottenuto dipende dal tasso di cambio delle due valute. Questo rischio non è incluso nell'indicatore sopra riportato. In alcune circostanze potrebbero essere richiesti pagamenti aggiuntivi per coprire le perdite. La perdita totale che si può subire può superare l'importo investito.** Questo Prodotto non prevede alcuna protezione contro l'andamento futuro del mercato; pertanto, il cliente potrebbe perdere una parte o la totalità del suo investimento. Se non siamo in grado di pagare l'importo dovuto, l'utente potrebbe perdere l'intero investimento. Tuttavia, è possibile avvalersi del sistema di protezione dei consumatori (si veda la sezione "Cosa succede se XTB non è in grado di pagare?"). Questa protezione non è inclusa nell'indicatore presentato sopra.

SCENARI DELLA PERFORMANCE

Le cifre indicate comprendono tutti i costi del prodotto stesso, ma potrebbero non includere tutti i costi pagati al consulente o al distributore. Le cifre non tengono conto della situazione fiscale del cliente, il che può influire sull'entità del rendimento. **Il valore finale del vostro investimento in questo Prodotto dipende dall'andamento futuro del mercato. La situazione futura del mercato è incerta e non è possibile prevederla esattamente. Gli scenari illustrati, sfavorevoli, moderati e favorevoli, sono illustrazioni che utilizzano il risultato peggiore, medio e migliore del Prodotto. Gli scenari presentati sono illustrazioni basate sui risultati passati e su alcune ipotesi. In futuro, i mercati potrebbero evolvere in modo molto diverso.** Lo scenario di stress mostra quanto denaro si può recuperare in condizioni di mercato estreme. Gli scenari qui disponibili mostrano i risultati che il vostro investimento potrebbe produrre. È possibile confrontarli con gli scenari di altri derivati. L'acquisto di questo prodotto implica la convinzione che il prezzo del sottostante aumenterà. La perdita massima sarebbe la perdita di tutti i fondi investiti.

Periodo di detenzione consigliato: Nessuno

Esempio di investimento: 10.000 EUR (valore nominale posizione)⁵

Se l'investitore chiude la posizione dopo 1 anno

La tabella mostra gli importi di profitto o perdita che un investimento può generare in 1 anno in diversi scenari, ipotizzando un investimento di 10.000 euro (valore nominale)

SCENARI		AAPL.US
Stress	Cosa si può recuperare dopo i costi Ritorno medio annuo sull'investimento	- 10 840 EUR -208%
Sfavorevole	Cosa si può recuperare dopo i costi Ritorno medio annuo sull'investimento	- 5 200 EUR -152%
Moderato	Cosa si può recuperare dopo i costi Ritorno medio annuo sull'investimento	-2 040 EUR -120%
Favorevole	Cosa si può recuperare dopo i costi Ritorno medio annuo sull'investimento	2 860 EUR -71%

Informazioni sulle condizioni di rendimento per i singoli investitori o sulle limitazioni di rendimento incorporate. L'uscita da un investimento nel Prodotto non comporta costi straordinari. Il Prodotto non presenta spread di rendimento superiori per l'investitore. **Una dichiarazione che indica che le norme fiscali dello Stato membro d'origine del singolo investitore possono influire sull'importo effettivamente dovuto.** Le norme fiscali dello Stato membro di origine del singolo investitore possono influire sull'importo effettivamente dovuto.

COSA SUCCEDE SE XTB NON È IN GRADO DI PAGARE?

XTB partecipa al sistema di indennizzo del Krajowy Depozyt Papierów Wartościowych S.A. che garantisce la sicurezza del patrimonio degli investitori. In caso di inadempienza dovuta all'insolvenza di XTB, tutti i clienti hanno diritto a un risarcimento per il valore degli strumenti finanziari persi accumulati in XTB fino all'importo specificato nella legge applicabile. L'eventuale perdita dell'investitore derivante da una decisione di investimento errata non è coperta dal sistema di indennizzo o garanzia per gli investitori. Alla data delle presenti informazioni, l'importo massimo dell'indennizzo è l'equivalente di EUR 3.000 nel 100% del valore dei fondi coperti dal sistema di indennizzo e il 90% dell'eccedenza rispetto a tale importo, con la disposizione che il limite massimo dei fondi coperti dal sistema di indennizzo è l'equivalente di EUR 22.000. Inoltre, l'investitore conserva il diritto di far valere i propri crediti nei confronti della massa fallimentare, della massa sanzionatoria o della società di intermediazione in eccesso rispetto all'importo sopra indicato. La supervisione dell'intero sistema di indennizzo e dei suoi partecipanti è esercitata dall'Autorità di vigilanza finanziaria polacca (KNF).

QUALI SONO I COSTI?

Costi nel tempo

Le tabelle mostrano gli importi trattenuti dagli investimenti per coprire diversi tipi di costi. Tali importi dipendono dall'importo dell'investimento e dal periodo di detenzione del Prodotto. Gli importi indicati sono illustrativi e si basano su un importo di investimento campione e su diversi periodi di investimento.

Abbiamo supposto che:

- importo investito: 10.000 EUR (valore nominale della posizione)
- i risultati dei prodotti sono coerenti con il periodo di detenzione dichiarato

Se la posizione è chiusa dopo 1 anno:

- costi totali: 1028 EUR
- impatto annuale dei costi: 10.28 %

⁵ Il rendimento potenziale (rendimento medio annuo dell'investimento) è calcolato come percentuale dell'importo di riferimento (valore nominale), ossia: (utile o perdita netta) / importo di riferimento - 1 in conformità alla formula del Regolamento delegato (UE) 2021/2268 della Commissione

COMPOSIZIONE DEI COSTI

COMPOSIZIONE DEI COSTI		
Costi una tantum all'ingresso o all'uscita		
Costi di ingresso	Nessuno	0 %
Costi di uscita	Nessuno.	0 %
COSTI CORRENTI		
Commissioni di gestione e altri costi amministrativi o operativi	Punti swap - commissione relativa al finanziamento della posizione, addebitata quando la posizione viene mantenuta per un ulteriore giorno. Il metodo di calcolo è presentato nella Tabella dei punti swap.	9.95 %
Costi di transazione	Valore dello spread. Calcolato all'apertura e alla chiusura di una posizione	0.03%
Costi di transazione	Margine incluso nel valore dello spread, a seconda del valore della transazione. Calcolato all'apertura e alla chiusura della posizione.	0.30%
COSTI ACCESSORI SOSTENUTI IN CONDIZIONI SPECIFICHE		
Commissioni di performance	Nessuna	0 %

PER QUANTO TEMPO DEVO TENERE IL PRODOTTO E POSSO PRELEVARE IL DENARO PRIMA?

L'investitore può interrompere l'investimento nel Prodotto in qualsiasi momento. Tale decisione non comporta costi straordinari, se non il costo standard di chiusura della posizione.

Periodo di detenzione consigliato: Nessuno

L'investitore determina individualmente il periodo di detenzione del Prodotto.

Termine per il recesso dal contratto

L'Investitore può recedere dalla transazione sul Prodotto presentando una dichiarazione di recesso, se la transazione sul Prodotto è stata conclusa a un prezzo errato e XTB conferma l'errore sulla base dei prezzi di un determinato numero di istituzioni di riferimento. Norme di dettaglio, tra cui il termine per recedere dall'operazione conclusa al prezzo errato e le modalità di determinazione del prezzo errato sono stabilite nel Regolamento per la prestazione dei servizi.

Liquidazione anticipata

L'investitore determina autonomamente il periodo di possesso del Prodotto. Il Prodotto non ha un periodo di detenzione specifico e la chiusura della posizione non comporta commissioni e penali straordinarie e non modifica il profilo di rischio del Prodotto. È possibile chiudere una posizione durante l'orario di negoziazione del Prodotto.

Conseguenze dell'incasso prima della fine del periodo di investimento o della fine del periodo di detenzione consigliato.

L'investitore può porre fine all'investimento in qualsiasi momento. Tale decisione non comporta costi straordinari.

COME POSSO FARE RECLAMO?

L'investitore può presentare a XTB un reclamo relativo ai Prodotti e ai servizi offerti da XTB. I reclami relativi ai servizi forniti da XTB possono essere presentati esclusivamente: (1) di persona presso la sede di XTB, (2) per telefono, chiamando il numero: +39 06 84009647, (3) per via telematica, utilizzando il modulo on-line disponibile nell'area clienti e (4) per corrispondenza, utilizzando l'apposito modulo inviato all'indirizzo della sede di XTB. Le regole dettagliate per la verifica dei reclami sono specificate nel Regolamento per la fornitura di servizi. Informazioni dettagliate sul metodo e sui principi di presentazione dei reclami sono disponibili nelle Istruzioni per la presentazione dei reclami pubblicate su: <https://www.xtb.com/it/pagine-di-informazioni/informazione-legale>

ALTRE INFORMAZIONI RILEVANTI

Tutti i documenti aggiuntivi contenenti informazioni complete sul prodotto, comprese le informazioni dettagliate sulle commissioni e sulle caratteristiche del prodotto, sono disponibili sul sito web (comprese le sottopagine): <https://www.xtb.com/it/pagine-di-informazioni/tipo-di-conto>

DOCUMENTO CONTENENTE LE INFORMAZIONI CHIAVE

CFD SU ETF



OBIETTIVO

Questo documento fornisce le informazioni principali su questo prodotto d'investimento. Non si tratta di materiale di marketing. Le informazioni sono richieste dalla legge per aiutare l'investitore a comprendere la natura, i rischi, i costi, i potenziali guadagni e le perdite di questo prodotto e per aiutarlo a confrontarlo con altri prodotti.

PRODOTTO

Nome del prodotto: Contratto per differenza (CFD) basato sull'ETF, di seguito "Prodotto".

Nome dell'ideatore del PRIIP: XTB S.A. ul. Prosta 67, 00-838 Varsavia, Polonia, di seguito "XTB".

ISIN/UIP: Non applicabile

Sito: www.xtb.com/it

Ulteriori informazioni/numero di telefono: Per maggiori informazioni chiamare: +39 06 84009647

Per la supervisione di XTB S.A. in relazione al presente documento di informazioni chiave è: Komisja Nadzoru Finansowego, ul. Piękna 20, 00-549 Varsavia, Polonia.

Data del documento di informazioni chiave: 1° dicembre 2017

Data dell'ultima modifica del presente documento: giugno 2024

Lei sta per acquistare un prodotto che non è semplice e può essere difficile da capire

COS'È QUESTO PRODOTTO?

TIPO

Un derivato sotto forma di contratto per differenza (CFD). Il prodotto utilizza un meccanismo di leva finanziaria. Il prodotto consente al cliente di speculare sugli aumenti e le diminuzioni dei prezzi degli ETF. Il cliente può aprire una posizione long se ritiene che il prezzo del sottostante aumenterà o una posizione short se ritiene che il prezzo del sottostante diminuirà.

SCADENZA

Il Prodotto non ha un periodo di detenzione consigliato e l'investitore può terminare l'investimento nel Prodotto in qualsiasi momento. Tale decisione non comporta alcun costo straordinario, se non i costi standard di chiusura della posizione.

OBIETTIVI E MISURE PER RAGGIUNGERLI

Lo scopo del Prodotto è quello di consentire al cliente di trarre beneficio dalle variazioni di prezzo dello strumento sottostante senza esserne proprietario. Il tasso di rendimento dell'investimento nel Prodotto dipende dal prezzo di apertura e dal prezzo di chiusura della posizione. Il Prodotto riflette le variazioni di prezzo degli strumenti sottostanti su cui si basa. I profili di profitto e di rischio di questo prodotto sono simmetrici. Quando apre una transazione sul Prodotto, l'investitore effettua un deposito. Supponendo che il valore del conto sia pari al deposito effettuato, l'investitore non può perdere più del valore del deposito. Scadenza 1 anno.

INVESTITORE INDIVIDUALE TARGET

Il Prodotto non è adatto a tutti gli investitori. Il Prodotto è destinato a un investitore individuale che comprende il meccanismo dei derivati e il rischio ad essi associato. L'investitore deve avere la capacità di sopportare eventuali perdite fino all'importo totale investito anche nel breve termine. Il Prodotto può essere utilizzato a fini di investimento, trading speculativo, diversificazione del portafoglio e copertura dell'esposizione di un'attività sottostante.

QUALI SONO I RISCHI E QUALE PROFITTO POTREI OTTENERE?

INDICATORE DEL RISCHIO



L'indicatore di rischio presuppone che il prodotto venga conservato per 1 giorno lavorativo. Se si incassa l'investimento in una fase iniziale, i rischi effettivi possono variare significativamente e il rendimento può essere inferiore. Potreste non essere in grado di vendere facilmente il prodotto, oppure potreste doverlo vendere a un prezzo che inciderà significativamente sul rendimento del cliente. L'indice di rischio complessivo è un'indicazione del livello di rischio di questo Prodotto rispetto ad altri Prodotti. Indica la probabilità di perdere denaro con il Prodotto a causa di variazioni di mercato o dell'impossibilità da parte nostra di pagare il Cliente. Abbiamo classificato questo prodotto come 7 su 7, che è la classe di rischio più alta. Ciò significa che la perdita potenziale derivante dalla performance futura è valutata come molto elevata e che le cattive condizioni di mercato potrebbero influire sulla nostra capacità di pagare il denaro al cliente. **Attenzione al rischio di cambio.** Il cliente può ricevere pagamenti in una valuta diversa, per cui il rendimento finale ottenuto dipende dal tasso di cambio delle due valute. Questo rischio non è incluso nell'indicatore sopra riportato. In alcune circostanze possono essere richiesti pagamenti aggiuntivi per coprire le perdite. **La perdita totale in cui si può incorrere può superare l'importo investito.** Questo Prodotto non prevede alcuna protezione contro l'andamento futuro del mercato;

pertanto, potreste perdere una parte o la totalità del vostro investimento. Se non siamo in grado di pagare l'importo dovuto, l'utente potrebbe perdere l'intero investimento. Tuttavia, è possibile avvalersi del sistema di protezione dei consumatori (si veda la sezione "Cosa succede se XTB non è in grado di pagare?"). Questa protezione non è inclusa nell'indicatore sopra riportato.

SCENARI DELLA PERFORMANCE

Le cifre indicate comprendono tutti i costi del prodotto stesso, ma potrebbero non includere tutti i costi pagati al consulente o al distributore. Le cifre non tengono conto della situazione fiscale del cliente, che può influire sull'entità del rendimento. **Il valore finale del vostro investimento in questo prodotto dipende dall'andamento futuro del mercato. La situazione futura del mercato è incerta e non è possibile prevederne esattamente l'andamento. Gli scenari presentati, sfavorevoli, moderati e favorevoli, sono illustrazioni che utilizzano il risultato peggiore, medio e migliore del Prodotto. Gli scenari presentati sono illustrazioni basate sui risultati passati e su alcune ipotesi. In futuro, i mercati potrebbero evolvere in modo molto diverso.** Lo scenario di stress mostra quanto denaro si può recuperare in condizioni di mercato estreme. Gli scenari qui presentati mostrano i risultati che il vostro investimento potrebbe produrre. È possibile confrontarli con gli scenari di altri derivati. L'acquisto di questo prodotto implica la convinzione che il prezzo del sottostante aumenterà. La perdita massima sarebbe la perdita di tutti i fondi investiti.

Periodo di detenzione consigliato: Nessuno

Esempio di investimento: 10.000 EUR (valore nominale posizione)⁶

Se l'investitore chiude la posizione dopo 1 anno

La tabella mostra gli importi di profitto o perdita che un investimento può generare in 1 anno in diversi scenari, ipotizzando un investimento di 10.000 euro (valore nominale)

SCENARI		VXX.US
Stress	Cosa si può recuperare dopo i costi Ritorno medio annuo sull'investimento	- 10 950 EUR -209%
Sfavorevole	Cosa si può recuperare dopo i costi Ritorno medio annuo sull'investimento	- 8 960 EUR -190%
Moderato	Cosa si può recuperare dopo i costi Ritorno medio annuo sull'investimento	- 7 120 EUR -171%
Favorevole	Cosa si può recuperare dopo i costi Ritorno medio annuo sull'investimento	3 510 EUR -135%

Informazioni sulle condizioni di rendimento per i singoli investitori o sulle limitazioni di rendimento incorporate. L'uscita da un investimento nel Prodotto non comporta costi straordinari. Il Prodotto non presenta spread di rendimento superiori per l'investitore. **Una dichiarazione che indica che le norme fiscali dello Stato membro d'origine dell'investitore individuale possono incidere sull'importo effettivamente dovuto.** Le norme fiscali dello Stato membro di origine del singolo investitore possono influire sull'importo effettivamente dovuto.

COSA SUCCEDERÀ SE XTB NON È IN GRADO DI PAGARE?

XTB partecipa al sistema di indennizzo del Krajowy Depozyt Papierów Wartościowych S.A. che garantisce la sicurezza del patrimonio degli investitori. In caso di inadempienza dovuta all'insolvenza di XTB, tutti i clienti hanno diritto a un risarcimento per il valore degli strumenti finanziari persi accumulati in XTB fino all'importo specificato nella legge applicabile. L'eventuale perdita dell'investitore derivante da una decisione di investimento errata non è coperta dal sistema di indennizzo o garanzia per gli investitori. Alla data delle presenti informazioni, l'importo massimo dell'indennizzo è l'equivalente di EUR 3.000 nel 100% del valore dei fondi coperti dal sistema di indennizzo e il 90% dell'eccedenza rispetto a tale importo, con la disposizione che il limite massimo dei fondi coperti dal sistema di indennizzo è l'equivalente di EUR 22.000. Inoltre, l'investitore conserva il diritto di far valere i propri crediti nei confronti della massa fallimentare, della massa sanzionatoria o della società di intermediazione in eccesso rispetto all'importo sopra indicato. La supervisione dell'intero sistema di indennizzo e dei suoi partecipanti è esercitata dall'Autorità di vigilanza finanziaria polacca (KNF).

QUALI SONO I COSTI?

Costi nel tempo

Le tabelle mostrano gli importi trattenuti dagli investimenti per coprire diversi tipi di costi. Tali importi dipendono dall'importo dell'investimento e dal periodo di detenzione del Prodotto. Gli importi indicati sono illustrativi e si basano su un importo di investimento campione e su diversi periodi di investimento.

Abbiamo supposto che:

- importo investito: 10.000 EUR (valore nominale della posizione)
- i risultati dei prodotti sono coerenti con il periodo di detenzione dichiarato

Se la posizione è chiusa dopo 1 anno:

- costi totali: 1028 EUR
- impatto annuale dei costi: 10.28%

⁶ il rendimento potenziale (rendimento medio annuo dell'investimento) è calcolato come percentuale dell'importo di riferimento (valore nominale), ossia: (utile o perdita netta) / importo di riferimento - 1 in conformità alla formula del Regolamento delegato (UE) 2021/2268 della Commissione

COMPOSIZIONE DEI COSTI

Costi una tantum all'ingresso o all'uscita		
Costi di ingresso	Nessuno	0 %
Costi di uscita	Nessuno.	0 %

COSTI CORRENTI

Commissioni di gestione e altri costi amministrativi o operativi	Punti swap - commissione relativa al finanziamento della posizione, addebitata quando la posizione viene mantenuta per un ulteriore giorno. Il metodo di calcolo è presentato nella Tabella dei punti swap.	9.95%
Costi di transazione	Valore dello spread. Calcolato all'apertura e alla chiusura di una posizione	0.03%
Costi di transazione	Margine incluso nel valore dello spread, a seconda del valore della transazione. Calcolato all'apertura e alla chiusura della posizione.	0.30%

COSTI ACCESSORI SOSTENUTI IN CONDIZIONI SPECIFICHE

Commissioni di performance	Nessuna	0%
----------------------------	---------	----

PER QUANTO TEMPO DEVO TENERE IL PRODOTTO E POSSO PRELEVARE IL DENARO PRIMA?

L'investitore può interrompere l'investimento nel Prodotto in qualsiasi momento. Tale decisione non comporta costi straordinari, se non il costo standard di chiusura della posizione.

Periodo di detenzione consigliato: Nessuno

L'investitore determina individualmente il periodo di detenzione del Prodotto.

Termine per il recesso dal contratto

L'Investitore può recedere dalla transazione sul Prodotto presentando una dichiarazione di recesso, se la transazione sul Prodotto è stata conclusa a un prezzo errato e XTB conferma l'errore sulla base dei prezzi di un determinato numero di istituzioni di riferimento. Le regole dettagliate, tra cui il termine per recedere dalla transazione conclusa al prezzo errato e il metodo per determinare il prezzo errato, sono stabilite nel Regolamento per la fornitura di servizi.

Liquidazione anticipata

L'investitore determina autonomamente il periodo di possesso del Prodotto. Il Prodotto non ha un periodo di detenzione specifico e la chiusura della posizione non comporta commissioni e penali straordinarie e non modifica il profilo di rischio del Prodotto. È possibile chiudere una posizione durante l'orario di negoziazione del Prodotto.

Conseguenze dell'incasso prima della fine del periodo di investimento o della fine del periodo di detenzione consigliato.

L'investitore può porre fine all'investimento in qualsiasi momento. Tale decisione non comporta costi straordinari.

COME POSSO FARE RECLAMO?

L'investitore può presentare a XTB un reclamo relativo ai Prodotti e ai servizi offerti da XTB. I reclami relativi ai servizi forniti da XTB possono essere presentati esclusivamente: (1) di persona presso la sede di XTB, (2) per telefono, chiamando il numero: +39 06 84009647, (3) per via telematica, utilizzando il modulo on-line disponibile nell'area clienti e (4) per corrispondenza, utilizzando l'apposito modulo inviato all'indirizzo della sede di XTB. Le regole dettagliate per la verifica dei reclami sono specificate nel Regolamento per la fornitura di servizi. Informazioni dettagliate sul metodo e sui principi di presentazione dei reclami sono disponibili nelle Istruzioni per la presentazione dei reclami pubblicate su: <https://www.xtb.com/it/pagine-di-informazioni/informazione-legale>

ALTRE INFORMAZIONI RILEVANTI

Tutti i documenti aggiuntivi contenenti informazioni complete sul prodotto, comprese le informazioni dettagliate sulle commissioni e sulle caratteristiche del prodotto, sono disponibili sul sito web (comprese le sottopagine): <https://www.xtb.com/it/pagine-di-informazioni/tipo-di-conto>

DOCUMENTO CONTENENTE LE INFORMAZIONI CHIAVE

TITOLI SINTETICI



OBIETTIVO

Questo documento fornisce le informazioni principali su questo prodotto d'investimento. Non si tratta di materiale di marketing. Le informazioni sono richieste dalla legge per aiutare l'investitore a comprendere la natura, il rischio, i costi, i potenziali guadagni e le perdite di questo prodotto e per aiutarlo a confrontarlo con altri prodotti.

PRODOTTO

Nome del prodotto: Contratto per differenza (CFD), senza leva finanziaria, basato sul tasso di cambio delle azioni, di seguito "Prodotto".

Nome dell'ideatore del PRIIP: XTB S.A. ul. Prosta 67, 00-838 Varsavia, Polonia, di seguito "XTB".

ISIN/UIP: Non applicabile

Sito www.xtb.com/it

Ulteriori informazioni/numero di telefono: Per maggiori informazioni chiamare: +39 06 84009647

Per la supervisione di XTB S.A. in relazione al presente documento di informazioni chiave è: Komisja Nadzoru Finansowego, ul. Piękna 20, 00-549 Varsavia, Polonia.

Data del documento di informazioni chiave: 1° dicembre 2017

Data dell'ultima modifica del presente documento: giugno 2024

Lei sta per acquistare un prodotto che non è semplice e può essere difficile da capire

COS'È QUESTO PRODOTTO?

TIPO

Un derivato sotto forma di contratto per differenza (CFD). Il prodotto consente al cliente di speculare sugli aumenti e le diminuzioni dei prezzi delle azioni sui mercati internazionali. Il cliente può aprire una posizione long se ritiene che il prezzo del sottostante aumenterà o una posizione short se ritiene che il prezzo del sottostante diminuirà.

SCADENZA

Il Prodotto non ha un periodo di detenzione consigliato e l'investitore può terminare l'investimento nel Prodotto in qualsiasi momento. Tale decisione non comporta alcun costo straordinario, se non i costi standard di chiusura della posizione.

OBIETTIVI E MISURE PER RAGGIUNGERLI

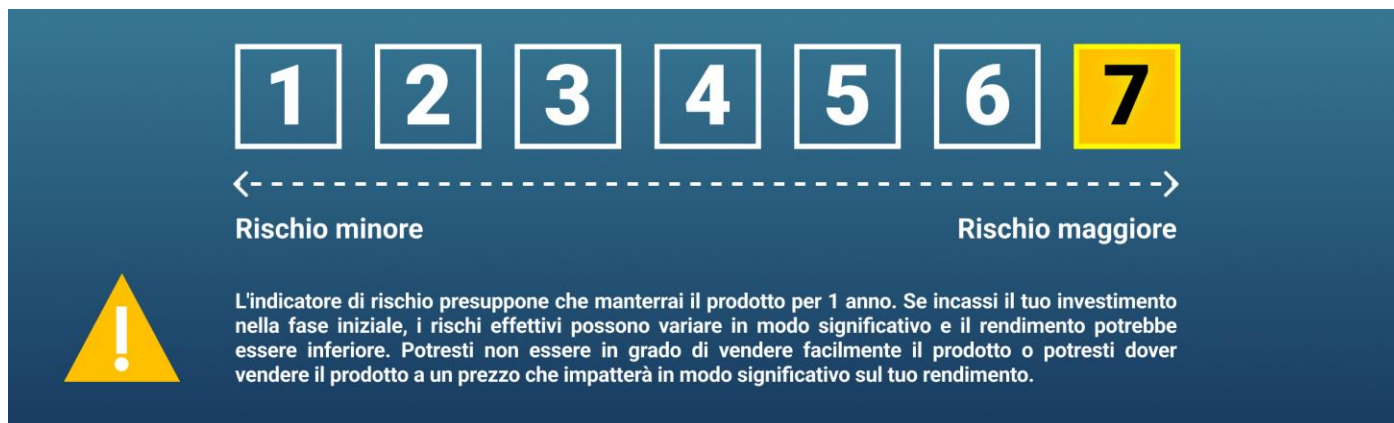
Lo scopo del Prodotto è quello di consentire al cliente di trarre beneficio dalle variazioni di prezzo dello strumento sottostante senza esserne proprietario. Il tasso di rendimento dell'investimento nel Prodotto dipende dal prezzo di apertura e dal prezzo di chiusura della posizione. Il Prodotto riflette le variazioni di prezzo degli strumenti sottostanti su cui si basa. I profili di profitto e di rischio di questo prodotto sono simmetrici. Quando apre una transazione sul Prodotto, l'Investitore effettua un deposito. Supponendo che il valore del conto sia pari al deposito effettuato, l'investitore non può perdere più del valore del deposito.

INVESTITORE INDIVIDUALE TARGET

Il Prodotto non è adatto a tutti gli investitori. Il Prodotto è destinato a un investitore individuale che comprende il meccanismo dei derivati e il rischio ad essi associato. L'investitore deve avere la capacità di sopportare eventuali perdite fino all'importo totale investito anche nel breve termine. Il Prodotto può essere utilizzato a fini di investimento, trading speculativo, diversificazione del portafoglio e hedging dell'esposizione di un sottostante.

QUALI SONO I RISCHI E QUALE PROFITTO POTREI OTTENERE?

INDICATORE DEL RISCHIO



L'indicatore di rischio presuppone che il prodotto venga conservato per 1 giorno lavorativo. Se si incassa l'investimento in una fase iniziale, i rischi effettivi possono variare significativamente e il rendimento può essere inferiore. Potreste non essere in grado di vendere facilmente il prodotto, oppure potreste doverlo vendere a un prezzo che inciderà significativamente sul rendimento. L'indice di rischio complessivo è un'indicazione del livello di rischio di questo Prodotto rispetto ad altri Prodotti. Indica la probabilità di perdere denaro con il Prodotto a causa di variazioni di mercato o dell'impossibilità da parte nostra di pagarvi. Abbiamo classificato questo prodotto come 7 su 7, che è la classe di rischio più alta. Ciò significa che la perdita potenziale derivante dalla performance futura è valutata come molto elevata e che le cattive condizioni di mercato potrebbero influire sulla nostra capacità di pagare il denaro al cliente. **Attenzione al rischio di cambio. Potreste ricevere pagamenti in una valuta diversa, per cui il rendimento finale ottenuto dipende dal tasso di cambio delle due valute. Questo rischio non è incluso nell'indicatore sopra riportato.** In alcune circostanze possono essere richiesti pagamenti aggiuntivi per coprire le perdite. **La perdita totale in cui si può incorrere può superare l'importo investito.** Questo Prodotto non prevede alcuna protezione contro l'andamento futuro del mercato, pertanto potreste perdere una parte o la totalità del vostro investimento. Se non siamo in grado di pagare l'importo dovuto, l'utente potrebbe perdere l'intero investimento. Tuttavia, è possibile avvalersi del sistema di protezione dei consumatori (si veda la sezione "Cosa succede se XTB non è in grado di pagare?"). Questa protezione non è inclusa nell'indicatore sopra riportato.

SCENARI DELLA PERFORMANCE

Le cifre indicate comprendono tutti i costi del prodotto stesso, ma potrebbero non includere tutti i costi pagati al consulente o al distributore. Le cifre non tengono conto della situazione fiscale del cliente, che può influire sull'entità del rendimento. **Il valore finale del vostro investimento in questo prodotto dipende dall'andamento futuro del mercato. La situazione futura del mercato è incerta e non è possibile prevederne esattamente l'andamento. Gli scenari presentati, sfavorevoli, moderati e favorevoli, sono illustrazioni che utilizzano il risultato peggiore, medio e migliore del Prodotto. Gli scenari presentati sono illustrazioni basate sui risultati passati e su alcune ipotesi. In futuro, i mercati potrebbero evolvere in modo molto diverso.** Lo scenario di stress mostra quanto denaro si può recuperare in condizioni di mercato estreme. Gli scenari qui presentati mostrano i risultati che il vostro investimento potrebbe produrre. È possibile confrontarli con gli scenari di altri derivati. L'acquisto di questo prodotto implica la convinzione che il prezzo del sottostante aumenterà. La perdita massima sarebbe la perdita di tutti i fondi investiti.

Periodo di detenzione consigliato: Nessuno

Esempio di investimento: 10.000 EUR (valore nominale posizione)⁷

Se l'investitore chiude la posizione dopo 1 anno

La tabella mostra gli importi di profitto o perdita che un investimento può generare in 1 anno in diversi scenari, ipotizzando un investimento di 10.000 euro (valore nominale)

SCENARI		AAPL.US
Stress	Cosa si può recuperare dopo i costi Ritorno medio annuo sull'investimento	-9 910 EUR -200%
Sfavorevole	Cosa si può recuperare dopo i costi Ritorno medio annuo sull'investimento	-4 270 EUR -143%
Moderato	Cosa si può recuperare dopo i costi Ritorno medio annuo sull'investimento	-1 110 EUR -111%
Favorevole	Cosa si può recuperare dopo i costi Ritorno medio annuo sull'investimento	3 790 EUR -62%

Informazioni sulle condizioni di rendimento per i singoli investitori o sulle limitazioni di rendimento incorporate. L'uscita da un investimento nel Prodotto non comporta costi straordinari. Il Prodotto non presenta spread di rendimento superiori per l'investitore. **Una dichiarazione che indica che le norme fiscali dello Stato membro d'origine del singolo investitore possono influire sull'importo effettivamente dovuto.** Le norme fiscali dello Stato membro di origine del singolo investitore possono influire sull'importo effettivamente dovuto.

COSA SUCCEDERE SE XTB NON È IN GRADO DI PAGARE?

XTB partecipa al sistema di indennizzo del Krajowy Depozyt Papierów Wartościowych S.A. che garantisce la sicurezza del patrimonio degli investitori. In caso di inadempienza dovuta all'insolvenza di XTB, tutti i clienti hanno diritto a un risarcimento per il valore degli strumenti finanziari persi accumulati in XTB fino all'importo specificato nella legge applicabile. L'eventuale perdita dell'investitore derivante da una decisione di investimento errata non è coperta dal sistema di indennizzo o garanzia per gli investitori. Alla data delle presenti informazioni, l'importo massimo dell'indennizzo è l'equivalente di EUR 3.000 nel 100% del valore dei fondi coperti dal sistema di indennizzo e il 90% dell'eccedenza rispetto a tale importo, con la disposizione che il limite massimo dei fondi coperti dal sistema di indennizzo è l'equivalente di EUR 22.000. Inoltre, l'investitore conserva il diritto di far valere i propri crediti nei confronti della massa fallimentare, della massa sanzionatoria o della società di intermediazione in eccesso rispetto all'importo sopra indicato. La supervisione dell'intero sistema di indennizzo e dei suoi partecipanti è esercitata dall'Autorità di vigilanza finanziaria polacca (KNF).

QUALI SONO I COSTI?

Costi nel tempo

Le tabelle mostrano gli importi trattenuti dagli investimenti per coprire diversi tipi di costi. Tali importi dipendono dall'importo dell'investimento e dal periodo di detenzione del Prodotto. Gli importi indicati sono illustrativi e si basano su un importo di investimento campione e su diversi periodi di investimento.

Abbiamo supposto che:

- importo investito: 10.000 EUR (valore nominale della posizione)
- i risultati dei prodotti sono coerenti con il periodo di detenzione dichiarato

Se la posizione è chiusa dopo 1 anno:

- costi totali: 23 EUR
- impatto annuale dei costi: 0.23 %

⁷ il rendimento potenziale (rendimento medio annuo dell'investimento) è calcolato come percentuale dell'importo di riferimento (valore nominale), ossia: (utile o perdita netta) / importo di riferimento -1 in conformità alla formula del Regolamento delegato (UE) 2021/2268 della Commissione

COMPOSIZIONE DEI COSTI

Costi una tantum all'ingresso o all'uscita		
Costi di ingresso	Commissione applicata alle operazioni su derivati - Titoli Sintetici per un determinato mercato	0,10% del valore della transazione, minimo \$8+ 0,00221% del valore della transazione (in relazione alla "Sec Fee")
Costi di uscita	Commissione applicata alle operazioni su derivati - Titoli Sintetici per un determinato mercato	0,10% del valore della transazione, minimo \$8+ 0,00221% del valore della transazione (in relazione alla "Sec Fee")

COSTI CORRENTI

Commissioni di gestione e altri costi amministrativi o operativi	Punti swap - commissione relativa al finanziamento della posizione, addebitata quando la posizione viene mantenuta per un ulteriore giorno. Il metodo di calcolo è presentato nella Tabella dei punti swap.	0%
Costi di transazione	Valore dello spread. Calcolato all'apertura e alla chiusura di una posizione.	0.03%
Costi di transazione	Margine incluso nel valore dello spread, a seconda del valore della transazione. Calcolato all'apertura e alla chiusura della posizione.	0%

COSTI ACCESSORI SOSTENUTI IN CONDIZIONI SPECIFICHE

Commissioni di performance	Nessuna	0%
----------------------------	---------	----

PER QUANTO TEMPO DEVO TENERE IL PRODOTTO E POSSO PRELEVARE IL DENARO PRIMA?

L'investitore può interrompere l'investimento nel Prodotto in qualsiasi momento. Tale decisione non comporta costi straordinari, se non il costo standard di chiusura della posizione.

Periodo di detenzione consigliato: Nessuno

L'investitore determina individualmente la durata della detenzione del prodotto.

Termine per il recesso dal contratto

L'investitore può recedere dalla transazione sul Prodotto presentando una dichiarazione di recesso, se la transazione sul Prodotto è stata conclusa a un prezzo errato e XTB conferma l'errore sulla base dei prezzi di un determinato numero di istituzioni di riferimento. Le regole dettagliate, tra cui il termine per recedere dalla transazione conclusa al prezzo errato e il metodo per determinare il prezzo errato, sono stabilite nel Regolamento per la fornitura di servizi.

Liquidazione anticipata

L'investitore determina autonomamente il periodo di possesso del Prodotto. Il Prodotto non ha un periodo di detenzione specifico e la chiusura della posizione non comporta commissioni e penali straordinarie e non modifica il profilo di rischio del Prodotto. È possibile chiudere una posizione durante l'orario di negoziazione del Prodotto.

Conseguenze dell'incasso prima della fine del periodo di investimento o della fine del periodo di detenzione consigliato.

L'investitore può porre fine all'investimento in qualsiasi momento. Tale decisione non comporta costi straordinari.

COME POSSO FARE RECLAMO?

L'investitore può presentare a XTB un reclamo relativo ai Prodotti e ai servizi offerti da XTB. I reclami relativi ai servizi forniti da XTB possono essere presentati esclusivamente: (1) di persona presso la sede di XTB, (2) per telefono, chiamando il numero: +39 06 84009647, (3) per via telematica, utilizzando il modulo on-line disponibile nell'area clienti e (4) per corrispondenza, utilizzando l'apposito modulo inviato all'indirizzo della sede di XTB. Le regole dettagliate per la verifica dei reclami sono specificate nel Regolamento per la fornitura di servizi. Informazioni dettagliate sul metodo e sui principi di presentazione dei reclami sono disponibili nelle Istruzioni per la presentazione dei reclami pubblicate su: <https://www.xtb.com/it/pagine-di-informazioni/informazione-legale>

ALTRE INFORMAZIONI RILEVANTI

Tutti i documenti aggiuntivi contenenti informazioni complete sul prodotto, comprese le informazioni dettagliate sulle commissioni e sulle caratteristiche del prodotto, sono disponibili sul sito web (comprese le sottopagine): <https://www.xtb.com/it/pagine-di-informazioni/tipo-di-conto>

EXCHANGE TRADED FUNDS

ETF



Data dell'ultima modifica del presente documento: novembre 2024

Gli Exchange Traded Funds ("ETF") sono fondi comuni di investimento aperti, che nella maggior parte dei casi replicano l'indice di azioni o obbligazioni e sono etichettati come fondi ETF, il che significa che possono essere liberamente collocati sul mercato della UE.

In conformità alle normative dell'Unione Europea, gli emittenti di ETF dovranno pubblicare le Informazioni chiave per gli investitori ("KID") per tutti i fondi ETF. Il KID fornisce informazioni sintetiche sull'ETF per aiutare gli investitori a decidere se investire nell'ETF. La direttiva prevede che il KID sia messo a disposizione degli investitori per l'ETF in questione prima dell'investimento. Di seguito è riportato un elenco di fornitori di ETF relativi agli ETF disponibili tramite XTB insieme ai link ai siti web per aiutare gli investitori a ottenere il KID appropriato. XTB non è un emittente di ETF e pertanto non crea KID per questi prodotti.

Gli investitori devono tenere presente che i prodotti ETF non sono coperti da alcuna protezione o garanzia del capitale e pertanto non dovrebbero investire in tali prodotti a meno che non siano in grado di sostenere perdite fino all'intero ammontare del capitale investito. Il valore dei fondi ETF può diminuire o incrementare e i risultati passati non sono un indicatore affidabile dei risultati futuri. Gli investimenti in ETF comportano dei rischi. Al fine di essere meglio informati sui rischi correlati, si consiglia di familiarizzare con le informazioni pertinenti sui rischi contenute nei KID di ciascun fornitore e in altri documenti informativi.

Nella tabella seguente sono riportati i link ai siti internet degli emittenti di ETF, dove sono pubblicate le necessarie informazioni sugli investimenti negli strumenti ETF.

No.	Symbol	Description	Link
1	36B3.DE	iShares MSCI Europe SRI UCITS ETF (Dist EUR)	KID
2	4BRZ.DE	iShares MSCI Brazil UCITS ETF (Acc USD)	KID
3	4GLD.DE	Deutsche Boerse Commodities GmbH Xetra-Gold [®] Bearer Notes ETC (EUR)	KID
4	5MVL.DE	iShares Edge MSCI EM ValueFactor UCITS ETF (Acc EUR)	KID
5	AASI.FR	Amundi Msci EM Asia UCITS ETF (Acc EUR)	KID
6	AGED.UK	iShares Ageing Population UCITS ETF (Acc USD)	KID
7	AGGG.UK	iShares Core Global Aggregate Bond UCITS ETF (Dist USD)	KID
8	AGGU.UK	iShares Core Global Aggregate Bond UCITS ETF (Acc USD)	KID
9	AIGI.UK	WistomTree Industrial Metals ETC (USD)	KID
10	AMEM.DE	Amundi MSCI Emerging Markets UCITS ETF (Acc EUR)	KID
11	ASI.FR	Lyxor MSCI China ESG Leaders Extra ETF (Acc EUR)	KID
12	AYEM.DE	iShares MSCI EM IMI ESG Screened UCITS ETF (Acc EUR)	KIID
13	AYEP.DE	iShares Asia Property Yield UCITS ETF (Acc EUR)	KID
14	BATT.NL	L&G Battery Value-Chain UCITS ETF (Acc EUR)	KID
15	BCHN.UK	Invesco Elwood Global Blockchain UCITS ETF (Acc USD)	KID
16	BNK.FR	Lyxor Stoxx European 600 Banks UCITS ETF (Acc EUR)	KID
17	BNKE.FR	Lyxor Euro Stoxx Banks UCITS ETF (Acc EUR)	KID
18	BX4.FR	Lyxor CAC 40 Daily Double Short UCITS ETF (Acc EUR)	KIID
19	BXX.FR	Lyxor Euro Stoxx 50 Daily 2X Inverse UCITS ETF (Acc EUR)	KID
20	C40.FR	Amundi CAC 40 ESG UCITS DR ETF (Acc EUR)	KID
21	C50.FR	Amundi Euro Stoxx 50 UCITS ETF (Acc EUR)	KID
22	CAC.FR	Lyxor CAC 40 UCITS ETF (Dist EUR)	KID
23	CBU0.UK	iShares USD Treasury Bond 7-10yr UCITS ETF (Acc USD)	KID
24	CCAU.UK	iShares MSCI Canada UCITS ETF (Acc USD)	KID
25	CEBB.DE	iShares MSCI Russia ADR/GDR UCITS ETF (Acc EUR)	KIID
26	CEMS.DE	iShares Edge MSCI Europe Value Factor UCITS ETF (Acc EUR)	KID

27	CEU1.UK	iShares Core MSCI EMU UCITS ETF (Acc GBP)	KID
28	CIND.UK	iShares DowJones Industrial Avg UCITS ETF (Acc USD)	KID
29	CNDX.UK	iShares NASDAQ 100 UCITS ETF (Acc USD)	KID
30	CNYA.DE	iShares MSCI China A UCITS ETF (Acc EUR)	KID
31	CNYB.DE	iShares China CNY Bond UCITS ETF (Dist EUR)	KID
32	CORP.UK	iShares Global Corp Bond UCITS ETF (Dist USD)	KID
33	CRUD.UK	WisdomTree WTI Crude Oil ETC (USD)	KID
34	CSPX.UK	iShares Core S&P 500 UCITS ETF (Acc USD)	KID
35	DAXEX.DE	iShares Core DAX UCITS ETF (Acc EUR)	KID
36	DBPG.DE	Xtrackers S&P 500 2x Leveraged Daily Swap UCITS ETF (Acc EUR)	KID
37	DGTL.UK	iShares Digitalisation UCITS ETF (Acc USD)	KID
38	DPYA.UK	iShares DevelopedMarketsPropYld UCITS ETF (Acc USD)	KID
39	DPYE.UK	iShares DevelopedMarketsPropYld UCITS ETF (Acc EUR)	KID
40	DSB.FR	Lyxor Bund Daily -2x Inverse UCITS ETF (Acc EUR)	KID
41	DSD.FR	Lyxor Daily Shortdax X2 UCITS ETF (Acc EUR)	KIID
42	DSP5.FR	Lyxor S&P 500 Daily -2x Inverse UCITS ETF (Acc EUR)	KID
43	DTLA.UK	iShares USD Treasury Bond 20+yr UCITS ETF (Acc USD)	KID
44	DXS3.DE	Xtrackers S&P 500 Inverse Daily Swap UCITS ETF (Acc EUR)	KID
45	ECAR.UK	iShares Elctrc Vehcls andDrivngTch UCITS ETF (Acc USD)	KID
46	EDM4.DE	iShares MSCI EMU ESG Enhanced UCITS ETF (Acc EUR)	KID
47	EGLN.UK	iShares Physical Gold ETC (EUR)	KID
48	EIMI.UK	iShares Core MSCI EM IMI UCITS ETF (Acc USD)	KID
49	EIMU.UK	iShares Core MSCI EM IMI UCITS ETF (Dist USD)	KID
50	EMEC.DE	BNPP Easy ECPI Circular Economy Leaders Track Classic UCITS ETF (Acc EUR)	KID
51	EMIM.UK	iShares Core MSCI EM IMI UCITS ETF (Acc GBP)	KID
52	EMMV.UK	iShares Edge MSCI EM Minimum Volatility UCITS ETF (Acc USD)	KID
53	EQQQ.UK	Invesco EQQQ NASDAQ-100 UCITS ETF (Dist GBP)	KID
54	ESD.FR	Bnp Paribas Easy S&P 500 UCITS ETF (Acc USD)	KID
55	ETDD.FR	Bnp Paribas Easy Euro Stoxx 50 UCITS ETF (Acc EUR)	KID
56	ETFBM40TR.PL	Beta ETF mWIG40TR Portfelowy FIZ (Acc PLN)	KID
57	ETFBNDXPL.PL	BETA ETF NASDAQ-100 PLN Hedged Portfelowy FIZ ETF (Acc PLN)	KID
58	ETFBNS80TR.PL	Beta ETF sWIG80TR Portfelowy FIZ (Acc PLN)	KID
59	ETFBSPXPL.PL	BETA ETF S&P 500 PLN-HEDGED PORTELOWY FIZ (Acc PLN)	KID
60	ETFBTBSP.PL	BETA ETF TBSP Portfelowy FIZ (Acc PLN)	KID
61	ETFBW20LV.PL	BETA ETF WIG20LEV Portfelowy FIZ (Acc PLN)	KIID
62	ETFBW20ST.PL	BETA ETF WIG20short Portfelowy FIZ (Acc PLN)	KID
63	ETFBW20TR.PL	Beta ETF WIG20TR Portfelowy FIZ (Acc PLN)	KID
64	ETFBWTECH.PL	BETA ETF WIGtech Portfelowy FIZ (Acc PLN)	KID
65	EUN0.DE	iShares Edge MSCI Europe Minimum Volatility UCITS ETF (Acc EUR)	KID

66	EUN2.DE	iShares EURO STOXX 50 UCITS ETF (Dist EUR)	KID
67	EUN5.DE	iShares Core EUR Corp Bond UCITS ETF (Dist EUR)	KID
68	EUNA.DE	iShares Core Global Aggregate Bond UCITS ETF (Acc EUR)	KID
69	EUNH.DE	iShares Core EUR Govt Bond UCITS ETF (Dist EUR)	KID
70	EUNL.DE	iShares Core MSCI World UCITS ETF (Acc EUR)	KID
71	EUNW.DE	iShares EUR High Yield Corp Bond UCITS ETF (Dist EUR)	KID
72	EXH4.DE	iShares STOXX Europe 600 Ind Goods & Serv UCITS ETF (Dist EUR)	KID
73	FLOA.UK	iShares USD Floating Rate Bond UCITS ETF (Acc USD)	KID
74	FLOT.UK	iShares USD Floating Rate Bond UCITS ETF (Dist USD)	KID
75	GDX.UK	VanEck Gold Miners UCITS ETF (Acc USD)	KID
76	GDXJ.UK	VanEck Junior Gold Miners UCITS ETF (Acc USD)	KID
77	GLDV.UK	SPDR S&P Gbl Div Aristocrats UCITS ETF (Dist USD)	KID
78	GMVM.DE	VanEck Morningstar US Sustainable Wide Moat UCITS ETF (Acc EUR)	KID
79	GRE.FR	Lyxor FTSE Athex Large Cap UCITS ETF (Dist EUR)	KID
80	HEAL.UK	iShares Healthcare Innovation UCITS ETF (Acc USD)	KID
81	HMAD.UK	HSBC MSCI AC FAR EAST EX JAPAN UCITS ETF (Acc USD)	KID
82	HRUD.UK	HSBC MSCI RUSSIA CAPPED UCITS ETF (Dist USD)	KIID
83	HSI.FR	Lyxor Hong Kong HSI UCITS ETF (Dist EUR)	KID
84	HTWO.UK	L&G Hydrogen Economy UCITS ETF (Acc USD)	KID
85	IAPD.NL	iShares Asia Pacific Dividend UCITS ETF (Dist EUR)	KID
86	IAPD.UK	iShares Asia Pacific Dividend UCITS ETF (Dist USD)	KID
87	IASP.UK	iShares Asia Property Yield UCITS ETF (Dist GBP)	KID
88	IAUP.UK	iShares Gold Producers UCITS ETF (Acc USD)	KID
89	IBC4.DE	iShares MSCI South Africa UCITS ETF (Acc EUR)	KID
90	IBC5.DE	iShares \$ TIPS UCITS ETF (Acc EUR)	KID
91	IBC6.DE	iShares MSCI Australia UCITS ETF (Acc EUR)	KID
92	IBCD.DE	iShares USD Corp Bond UCITS ETF (Dist EUR)	KID
93	IBCI.DE	iShares InflationLinkedGovtBd UCITS ETF (Acc EUR)	KID
94	IBCJ.DE	iShares MSCI Poland UCITS ETF (Acc EUR)	KID
95	IBCK.DE	iShares Edge S&P 500 Minimum Volatility UCITS ETF (Acc EUR)	KID
96	IBCX.NL	iShares EUR Corp Bond Large Cap UCITS ETF (Dist EUR)	KID
97	IB CZ.DE	iShares Edge MSCI World Multifactor UCITS ETF (Acc EUR)	KID
98	IBEXA.ES	Lyxor IBEX 35 Doble Apalancado Diario UCITS ETF (Acc EUR)	KID
99	IBTA.UK	iShares USD Treasury Bond 1-3yr UCITS ETF Acc USD)	KID
100	IBTE.UK	iShares USD Treasury Bond 1-3yr UCITS ETF (Acc EUR)	KID
101	IBZL.NL	iShares MSCI Brazil UCITS ETF (Dist EUR)	KID
102	ICHN.NL	iShares MSCI China UCITS ETF (Acc USD)	KID
103	ICOM.UK	iShares Diversified Commodity Swap UCITS ETF (Acc USD)	KID
104	IDIN.UK	iShares Global Infrastructure UCITS ETF (Dist USD)	KID

105	IDNA.UK	iShares MSCI North America UCITS ETF (Dist USD)	KID
106	IDTL.UK	iShares USD Treasury Bond 20+yr UCITS ETF (Dist USD)	KID
107	IDTM.UK	iShares USD Treasury Bond 7-10yr UCITS ETF (Dist USD)	KID
108	IDTP.UK	iShares USD TIPS UCITS ETF (Acc USD)	KID
109	IDUP.UK	iShares US Property Yield UCITS ETF (Dist USD)	KID
110	IDUS.UK	iShares S&P 500 UCITS ETF (Dist USD)	KID
111	IDVY.NL	iShares Euro Dividend UCITS ETF (Dist EUR)	KID
112	IDWP.UK	iShares Developed Markets Property Yield UCITS ETF (Dist USD)	KID
113	IEAC.UK	iShares Core EUR Corp Bond UCITS ETF (Dist EUR)	KID
114	IEDY.UK	iShares EM Dividend UCITS ETF (Dist USD)	KID
115	IEMB.UK	iShares J.P. Morgan USD EM Bond UCITS ETF (Dist USD)	KID
116	IEML.UK	iShares JP Morgan EM Local Government Bond UCITS ETF (Dist USD)	KID
117	IEVL.UK	iShares Edge MSCI Europe Value Factor UCITS ETF (Acc EUR)	KID
118	IFFF.UK	iShares MSCI AC FarEast ex-Japan UCITS ETF (Dist GBP)	KID
119	IGLN.UK	iShares Physical Gold ETC (USD)	KID
120	IGLT.UK	iShares Core UK Gilts UCITS ETF (Dist GBP)	KID
121	IH2O.UK	iShares Global Water UCITS ETF (Dist GBP)	KID
122	IHYG.UK	iShares EUR High Yield Corp Bond UCITS ETF (Dist EUR)	KID
123	IHZU.UK	iShares USD High Yield Corp Bond UCITS ETF (Dist USD)	KID
124	IJPD.UK	iShares MSCI Japan USD Hedged UCITS ETF (Acc USD)	KID
125	IMAE.NL	iShares Core MSCI Europe UCITS ETF (Acc EUR)	KID
126	INR.FR	Lyxor MSCI India UCITS ETF (Acc EUR)	KID
127	IOGP.UK	iShares Oil & Gas Exploration & Production UCITS ETF (Acc USD)	KID
128	IPDM.UK	iShares Physical Palladium ETC (USD)	KID
129	IPLT.UK	iShares Physical Platinum ETC (USD)	KID
130	IPOL.UK	iShares MSCI Poland UCITS ETF (Acc USD)	KID
131	IPRE.DE	iShares European Property Yield UCITS ETF (Acc EUR)	KID
132	IPRP.NL	iShares European Property Yield UCITS ETF (Dist EUR)	KID
133	IPRV.UK	iShares Listed Private Equity UCITS ETF (Dist GBP)	KID
134	IQQ0.DE	iShares Edge MSCI World Minimum Volatility UCITS ETF (Acc EUR)	KID
135	IQQ6.DE	iShares Developed Markets Property Yield UCITS ETF (Dist EUR)	KID
136	IQQH.DE	iShares Global Clean Energy UCITS ETF (Dist EUR)	KID
137	IQQQ.DE	iShares Global Water UCITS ETF (Dist EUR)	KID
138	IQQW.DE	iShares MSCI World UCITS ETF (Dist EUR)	KID
139	IS0E.DE	iShares Gold Producers UCITS ETF (Acc EUR)	KID
140	IS31.DE	iShares Edge S&P 500 Minimum Volatility UCITS ETF (Acc EUR)	KID
141	IS3N.DE	iShares Core MSCI EM IMI UCITS ETF (Acc EUR)	KID
142	IS3Q.DE	iShares Edge MSCI Wld Qual Factor UCITS ETF (Acc EUR)	KID
143	IS3R.DE	iShares Edge MSCI World Momentum Factor UCITS ETF (Acc EUR)	KID

144	IS3S.DE	iShares Edge MSCI World Value Factor UCITS ETF (Acc EUR)	KID
145	ISAC.UK	iShares MSCI ACWI UCITS ETF (Acc USD)	KID
146	ISAG.UK	iShares Agribusiness UCITS ETF (Acc USD)	KID
147	ISDE.UK	iShares MSCI EM Islamic UCITS ETF (Dist USD)	KID
148	ISF.UK	iShares Core FTSE 100 UCITS ETF (Dist GBP)	KID
149	ISLN.UK	iShares Physical Silver ETC (USD)	KID
150	ITKY.NL	iShares MSCI Turkey UCITS ETF (Dist EUR)	KID
151	IUAA.UK	iShares US Aggregate Bond UCITS ETF (Acc USD)	KID
152	IUAG.UK	iShares US Aggregate Bond UCITS ETF (Dist USD)	KID
153	IUCD.UK	iShares S&P 500 Consumer Discretionary Sector UCITS ETF (Acc USD)	KID
154	IUCM.UK	iShares S&P 500 Communication Sector UCITS ETF (Acc USD)	KID
155	IUCS.UK	iShares S&P 500 Cons Staples Sec UCITS ETF (Acc USD)	KID
156	IUES.UK	iShares S&P 500 Energy Sector UCITS ETF (Acc USD)	KID
157	IUFS.UK	iShares S&P 500 Financials Sector UCITS ETF (Acc USD)	KID
158	IUHC.UK	iShares S&P 500 Health Care Sector UCITS ETF (Acc USD)	KID
159	IUIT.UK	iShares S&P 500 Information Technology Sector UCITS ETF (Acc USD)	KID
160	IUKD.UK	iShares UK Dividend UCITS ETF (Dist GBP)	KID
161	IUKP.UK	iShares UK Property UCITS ETF (Dist GBP)	KID
162	IUS7.DE	iShares J.P. Morgan USD EM Bond UCITS ETF (Dist EUR)	KID
163	IUSA.DE	iShares S&P 500 UCITS ETF (Dist EUR)	KID
164	IUSA.UK	iShares S&P 500 UCITS ETF (Dist GBP)	KID
165	IUSE.UK	iShares S&P 500 EUR Hedged UCITS ETF (Acc EUR)	KID
166	IUSM.DE	iShares USD Treasury Bond 7-10yr UCITS ETF (Dist EUR)	KID
167	IUSN.DE	iShares Msci World Small Cap UCITS ETF (Acc EUR)	KID
168	IUUS.UK	iShares S&P 500 Utilities Sector UCITS ETF (Acc USD)	KID
169	IWDA.UK	iShares Core MSCI World UCITS ETF (Acc USD)	KID
170	IWDP.UK	iShares Developed Markets Property Yield UCITS ETF (Dist GBP)	KID
171	IWMO.UK	iShares Edge MSCI World Momentum Factor UCITS ETF (Acc USD)	KID
172	IWQU.DE	iShares Edge MSCIWorld Qlty Factor UCITS ETF (Acc EUR)	KIID
173	IWRD.UK	iShares MSCI World UCITS ETF (Dist GBP)	KID
174	JPEA.UK	iShares J.P. Morgan USD EM Bond UCITS ETF (Acc USD)	KID
175	JPEE.UK	iShares J.P. Morgan USD EM Bond UCITS ETF (Acc EUR)	KID
176	LEM.FR	Lyxor MSCI Emerging Markets UCITS ETF (Acc EUR)	KID
177	LOCK.UK	iShares Digital Security UCITS ETF (Acc USD)	KID
178	LQDA.UK	iShares USD Corp Bond UCITS ETF (Acc USD)	KID
179	LQDE.UK	iShares USD Corp Bond UCITS ETF (Dist USD)	KID
180	LQQ.FR	Lyxor Nasdaq-100 Daily Leveraged UCIST ETF (Acc EUR)	KID
181	LTAM.NL	iShares MSCI EM Latin America UCITS ETF (Dist EUR)	KID
182	LTM.FR	Lyxor MSCI EM Latin America UCITS ETF (Acc EUR)	KID

183	LVC.FR	Lyxor CAC 40 Daily 2X Leveraged UCITS ETF (Acc EUR)	KID
184	LVO.NL	Lyxor S&P 500 VIX Futures Enhanced Roll UCITS ETF (Acc EUR)	KID
185	LYPG.DE	Lyxor MSCI World Information Technology TR UCITS ETF (Acc EUR)	KID
186	LYXI.DE	Lyxor MSCI Indonesia UCITS ETF (Acc EUR)	KID
187	LYXIB.ES	Lyxor IBEX35 UCITS ETF (Dist EUR)	KID
188	MDAXEX.DE	iShares MDAX UCITS ETF (Acc EUR)	KID
189	MIDD.UK	iShares FTSE 250 UCITS ETF (Dist GBP)	KID
190	MSE.FR	Lyxor Euro Stoxx 50 UCITS ETF (Dist EUR)	KID
191	MTD.FR	Lyxor Euro Government Bond 7-10Y UCITS ETF (Acc EUR)	KID
192	NGAS.UK	WisdomTree Natural Gas ETC (USD)	KID
193	OD7F.DE	WisdomTree WTI Crude Oil ETC (EUR)	KID
194	QDIV.UK	iShares MSCI USA Quality Dividend UCITS ETF (Dist USD)	KID
195	QDVE.DE	iShares S&P 500 Information Technology Sector UCITS ETF (Acc EUR)	KID
196	QDVI.DE	iShares Edge MSCI USA Value Factor UCITS ETF (Acc EUR)	KID
197	R2US.UK	SPDR Russell 2000 U.S. Small Cap UCITS ETF (Acc USD)	KID
198	RBOT.UK	iShares Automation & Robotics UCITS ETF (Acc USD)	KID
199	ROAI.DE	Lyxor MSCI Robotics & AI UCITS ETF (Acc EUR)	KID
200	RUS.FR	Lyxor Russia Dow Jones Russia UCITS ETF (Acc EUR)	KIID
201	SBIO.UK	Invesco NASDAQ Biotech UCITS ETF (Acc USD)	KID
202	SDIA.UK	iShares USD Short Duration Corp Bond UCITS ETF (Acc USD)	KID
203	SJPA.UK	iShares Core MSCI Japan IMI UCITS ETF (Acc GBP)	KID
204	SMC.FR	SPDR MSCI Europe Small Cap UCITS ETF (Acc EUR)	KID
205	SPY4.DE	SPDR S&P 400 US Mid Cap UCITS ETF (Acc EUR)	KID
206	SPY4.UK	SPDR S&P 400 US Mid Cap UCITS ETF (Acc USD)	KID
207	SPY5.UK	SPDR S&P 500 UCITS ETF (Dist USD)	KID
208	SPYD.DE	SPDR S&P US Dividend Aristocrats UCITS ETF (Dist EUR)	KID
209	SPYW.DE	SPDR S&P Euro Dividend Aristocrats UCITS ETF (Dist EUR)	KID
210	STZ.FR	SPDR MSCI Europe Financials UCITS ETF (Acc EUR)	KID
211	SUAS.UK	iShares MSCI USA SRI UCITS ETF (Acc USD)	KID
212	SUSM.UK	iShares MSCI EM SRI UCITS ETF (Acc USD)	KID
213	SUSW.UK	iShares MSCI World SRI UCITS ETF (Acc EUR)	KID
214	SUWS.UK	iShares MSCI World SRI UCITS ETF (Dist USD)	KID
215	SWRD.UK	SPDR MSCI World UCITS ETF (Acc USD)	KID
216	SX3PEX.DE	iShares STOXX Europe 600 Food & Beverage UCITS ETF (Dist EUR)	KID
217	SX5EEX.DE	iShares EURO STOXX 50 UCITS ETF (Dist EUR)	KID
218	SX6PEX.DE	iShares STOXX Europe 600 Utilities UCITS ETF (Dist EUR)	KID
219	SX8PEX.DE	iShares STOXX Europe 600 Technology UCITS ETF (Dist EUR)	KID
220	SXAPEX.DE	iShares STOXX Europe 600 Automobiles & Parts UCITS ETF (Dist EUR)	KID
221	SXDPEX.DE	iShares STOXX Europe 600 Health Care UCITS ETF (Dist EUR)	KID

222	SXEPEX.DE	iShares STOXX Europe 600 Oil & Gas UCITS ETF (Dist EUR)	KID
223	SXIPEX.DE	iShares STOXX Europe 600 Insurance UCITS ETF (Dist EUR)	KID
224	SXKPEX.DE	iShares STOXX Europe 600 Telecommunications UCITS ETF (Dist EUR)	KID
225	SXPPEX.DE	iShares STOXX Europe 600 Basic Resources UCITS ETF (Dist EUR)	KID
226	SXR0.DE	iShares Edge MSCI World Minimum Volatility UCITS ETF (Acc EUR)	KID
227	SXR1.DE	iShares Core MSCI Pacific ex-Japan UCITS ETF (Acc EUR)	KID
228	SXR2.DE	iShares MSCI Canada UCITS ETF (Acc EUR)	KID
229	SXR8.DE	iShares Core S&P 500 UCITS ETF (Acc EUR)	KID
230	SXRT.DE	iShares Core EURO STOXX 50 UCITS ETF (Acc EUR)	KID
231	SXRV.DE	iShares NASDAQ 100 UCITS ETF (Acc EUR)	KID
232	SXRW.DE	iShares CoreFTSE 100 UCITS ETF (Acc EUR)	KID
233	SXRY.DE	iShares FTSE MIB UCITS ETF (Acc EUR)	KID
234	SXTPEX.DE	iShares STOXX Europe 600 Travel & Leisure UCITS ETF (Dist EUR)	KID
235	T10G.UK	UBS Bloomberg Barclays TIPS 10+ UCITS ETF (Dist GBP)	KID
236	TDXPEX.DE	iShares Tecdex UCITS DE UCITS ETF (ACC EUR)	KID
237	TUR.FR	Lyxor MSCI Turkey UCITS ETF (Acc EUR)	KID
238	UDVD.UK	SPDR S&P Us Dividend Aristocrats UCITS ETF (Dist USD)	KID
239	USPY.DE	L&G Cyber Security UCITS ETF (Acc EUR)	KID
240	USPY.UK	L&G Cyber Security UCITS ETF (Acc USD)	KID
241	UST.FR	Lyxor Nasdaq-100 UCITS ETF (Acc EUR)	KID
242	V40A.DE	Vanguard LifeStrategy 40% Equity UCITS ETF (Acc EUR)	KID
243	V60A.DE	Vanguard LifeStrategy 60% Equity UCITS ETF (Acc EUR)	KID
244	V80A.DE	Vanguard LifeStrategy 80% Equity UCITS ETF (Acc EUR)	KID
245	VGVE.DE	Vanguard FTSE Developed World UCITS ETF (Dist EUR)	KID
246	VHYD.UK	Vanguard FTSE All-World High Dividend Yield UCITS ETF (Dist USD)	KID
247	VVSM.DE	VanEck Semiconductor UCITS ETF (Acc EUR)	KID
248	VWCE.DE	Vanguard FTSE All-World UCITS ETF (Acc EUR)	KID
249	VWCG.DE	Vanguard FTSE Developed Europe UCITS ETF (Acc EUR)	KID
250	VWRA.UK	Vanguard FTSE All-World UCITS ETF (Acc USD)	KID
251	VWRD.UK	Vanguard FTSE All-World UCITS ETF (Dist USD)	KID
252	WCLD.UK	WisdomTree Cloud Computing UCITS ETF (Acc USD)	KID
253	WIAU.UK	iShares Fallen Angels High Yield Corp Bond UCITS ETF (Acc USD)	KID
254	WING.UK	iShares Fallen Angels High Yield Corp Bond UCITS ETF (Dist USD)	KID
255	WQDV.UK	iShares MSCI World Quality Dividend UCITS ETF (Dist USD)	KID
256	WSML.UK	Ishares III PLC - Ishares Msci World Small Cap UCITS ETF (Acc USD)	KID
257	WTAI.UK	WisdomTree Artificial Intell UCITS ETF (Acc USD)	KID
258	XAD6.DE	DB Physical Silver ETC (EUR)	KID
259	XBAK.DE	Xtrackers MSCI Pakistan Swap UCITS ETF (Acc EUR)	KID
260	XBAS.DE	Xtrackers MSCI Singapore UCITS ETF (Acc EUR)	KID

261	XCS4.DE	Xtrackers MSCI Thailand UCITS ETF (Acc EUR)	KID
262	XCS6.DE	Xtrackers MSCI China UCITS ETF (Acc EUR)	KID
263	XDAX.DE	Xtrackers Dax UCITS ETF (Acc EUR)	KID
264	XDW0.DE	Xtrackers MSCI World Energy UCITS ETF (Acc EUR)	KID
265	XESP.DE	Xtrackers Spain UCITS ETF (Acc EUR)	KID
266	XFVT.DE	Xtrackers FTSE Vietnam Swap UCITS ETF (Acc EUR)	KID
267	XGSD.DE	Xtrackers Stoxx Global Sel Div 100 Swap UCITS ETF (Dist EUR)	KID
268	XMEM.DE	Xtrackers MSCI Emerging Markets Swap UCITS ETF (Acc EUR)	KID
269	XMJP.DE	Xtrackers MSCI Japan UCITS ETF (Acc EUR)	KID
270	XPQP.DE	Xtrackers MSCI Philippines UCITS ETF (Acc EUR)	KID
271	XRMU.UK	Xtrackers Russell Midcap UCITS ETF (Acc USD)	KID
272	XSMI.DE	Xtrackers Switzerland UCITS ETF (Dist EUR)	KID
273	XX2D.DE	Xtrackers FTSE China 50 UCITS ETF (Acc EUR)	KID
274	ZPRP.DE	SPDR FTSE EPRA Europe ex UK Real Estate UCITS ETF (Acc EUR)	KID
275	ZPRR.DE	SPDR Russell 2000 U.S. Small Cap UCITS ETF (Acc EUR)	KID
276	XDEW.UK	Xtrackers S&P 500 Equal Weight UCITS ETF (Acc USD)	KID
277	VUSA.UK	Vanguard S&P 500 UCITS ETF (Dist GBP)	KID
278	XSPU.UK	Xtrackers S&P 500 Swap UCITS 1C ETF (Acc USD)	KID
279	CBU7.UK	iShares \$ Treasury Bond 3-7yr UCITS ETF (Acc USD)	KID
280	VUAG.UK	Vanguard S&P 500 UCITS ETF (Acc GBP)	KID
281	XMME.UK	Xtrackers MSCI Emerging Markets UCITS 1C ETF (Acc USD)	KID
282	KWEB.UK	KraneShares CSI China Internet UCITS ETF (Acc USD)	KID
283	XDWD.UK	Xtrackers MSCI World UCITS ETF (Acc USD)	KID
284	SPXS.UK	Invesco S&P 500 UCITS ETF (Acc USD)	KID
285	FOOD1.UK	Rize Sustainable Future of Food UCITS ETF (Acc USD)	KID
286	MEUD.FR	Lyxor Core STOXX Europe 600 UCITS ETF (Acc EUR)	KID
287	XSX6.DE	Xtrackers Stoxx Europe 600 UCITS 1C ETF (Acc EUR)	KID
288	NQSE.DE	iShares NASDAQ 100 UCITS ETF (Acc EUR)	KID
289	LYXLEDAX.DE	Lyxor Daily LevDAX UCITS ETF (Acc EUR)	KID
290	GCLX.UK	Invesco Global Clean Energy UCITS ETF (Acc GBP)	KID
291	RAYS.UK	Invesco Solar Energy UCITS ETF (Acc GBP)	KID
292	VUAA.UK	Vanguard S&P 500 UCITS ETF (Acc USD)	KID
293	VUAA.DE	Vanguard S&P 500 UCITS ETF (Acc EUR)	KID
294	PHGP.UK	WisdomTree Physical Gold ETC (USD)	KID
295	SASU.UK	iShares MSCI USA ESG Screened UCITS ETF (Acc USD)	KID
296	XDWH.DE	Xtrackers MSCI World Health Care UCITS 1C ETF (Acc EUR)	KID
297	CNYA.UK	iShares MSCI China A UCITS ETF (Acc USD)	KID
298	XESC.DE	Xtrackers Euro Stoxx 50 UCITS 1D ETF (Acc EUR)	KID
299	LYPS.PL	Lyxor S&P 500 UCITS C ETF (Dist PLN)	KID

300	IWFV.UK	iShares Edge MSCI Wld ValFactor UCITS A ETF (Acc GBP)	KID
301	URNU.DE	Global X Uranium UCITS ETF (Acc EUR)	KID
302	IESE.NL	iShares MSCI Europe SRI UCITS ETF (Acc EUR)	KID
303	QQQ3.UK	WisdomTree NASDAQ 100 3x Daily Leveraged ETP (USD)	KID
304	3USL.UK	WisdomTree S&P 500 3x Daily Leveraged ETP (USD)	KID
305	IWQU.UK	iShares Edge MSCI World Quality Factor UCITS ETF (Acc USD)	KID
306	IWVL.UK	iShares Edge MSCI World Value Factor UCITS ETF (Acc USD)	KID
307	COPA.UK	WisdomTree Copper ETC (USD)	KID
308	IUSQ.DE	iShares MSCI ACWI UCITS ETF (Acc EUR)	KID
309	SWDA.UK	iShares Core MSCI World UCITS ETF (Acc GBP)	KID
310	SXXPIEX.DE	iShares STOXX Europe 600 UCITS ETF (Dist EUR)	KID
311	BTEC.DE	iShares Nasdaq US Biotechnology UCITS ETF (Acc EUR)	KID
312	ESGB.UK	VanEck Video Gaming and eSports UCITS A ETF (Acc GBP)	KID
313	XCS3.DE	Xtrackers MSCI Malaysia UCITS 1C ETF (Acc EUR)	KID
314	CHRG.UK	WisdomTree Battery Solutions UCITS ETF (Acc GBP)	KID
315	GGRG.UK	WisdomTree Global Quality Div G UCITS ETF (Acc GBP)	KID
316	VUSA.DE	Vanguard S&P 500 UCITS ETF (Dist EUR)	KID
317	IQQE.DE	iShares MSCI EM UCITS ETF (Dist EUR)	KID
318	VUKE.UK	Vanguard FTSE 100 UCITS ETF (Dist GBP)	KID
319	IEEM.DE	iShares MSCI EM UCITS ETF (Dist EUR)	KIID
320	APSDEX.DE	iShares Dow Jones Asia Pacific Sel Dividend 30 UCITS ETF (Dist EUR)	KID
321	IKOR.UK	iShares MSCI Korea UCITS ETF (Dist GBP)	KID
322	IQQ7.DE	iShares US Property Yield UCITS ETF (Dist EUR)	KID
323	IGLO.UK	iShares Global Govt Bond UCITS ETF (Dist USD)	KID
324	IBCH.DE	iShares MSCI World EUR Hedged UCITS ETF (Acc EUR)	KID
325	VGWD.DE	Vanguard FTSE All-World High Div Yield UCITS ETF (Dist EUR)	KID
326	DTLE.UK	iShares \$ Treasury Bd 20+yr UCITS ETF (Dist EUR)	KID
327	EMQQ.DE	EMQQ Em Mkts Internet & Ecommerce UCITS ETF (Acc EUR)	KID
328	GDXJ.DE	VanEck Vectors Junior Gold Miners UCITS ETF (Acc EUR)	KID
329	ZPRV.DE	SPDR MSCI USA Small Cap Value Weighted UCITS ETF (Acc EUR)	KID
330	D5BK.DE	Xtrackers FTSE Developd Europe Restate UCITS ETF (Acc EUR)	KID
331	IS04.DE	iShares \$ Treasury Bd 20+yr UCITS ETF (Dist EUR)	KID
332	SPY5.DE	SPDR S&P 500 UCITS ETF (Dist EUR)	KID
333	2B76.DE	iShares Automation & Robotics UCITS ETF (Acc EUR)	KID
334	INRG.UK	iShares Global Clean Energy UCITS ETF (Dist GBP)	KID
335	3NGS.UK	WisdomTree Natural Gas 3x Daily Short ETC (USD)	KID
336	HYLA.UK	iShares Global HY Corp Bond UCITS ETF (Acc USD)	KID
337	IHYA.UK	iShares \$ HY Corp Bond UCITS ETF (Acc USD)	KID
338	IB01.UK	iShares \$ Treasury Bond 0-1y UCITS ETF (Acc USD)	KID

339	NDIA.UK	iShares MSCI India UCITS ETF (Acc USD)	KID
340	MVOL.UK	iShares Edge MSCI Wld Min Vol UCITS ETF A (Acc USD)	KID
341	XD9U.UK	Xtrackers MSCI USA UCITS ETF 1D (Acc USD)	KID
342	QDV5.DE	iShares MSCI India UCITS (Acc EUR)	KID
343	DL2P.UK	L&G DAX Daily 2x Long UCITS (Acc GBP)	KID
344	DS2P.UK	L&G DAX Daily 2x Short UCITS (Acc GBP)	KID
345	IMEU.UK	iShares Core MSCI Europe UCITS (Dist GBP)	KID
346	GLGG.UK	L&G Clean Water UCITS (Acc GBP)	KID
347	WOOD.UK	iShares Global Timber & Forestry UCITS (Dist GBP)	KID
348	2B77.DE	iShares Ageing Population UCITS (Acc EUR)	KID
349	XDWT.DE	Xtrackers MSCI World Information Tech UCITS (Acc EUR)	KID
350	WTEI.DE	WisdomTree Em Mkts Equity Income UCITS (Dist EUR)	KID
351	BNKS.UK	iShares S&P U.S. Banks UCITS (Acc USD)	KID
352	IS0L.DE	iShares Germany Govt Bond UCITS (Dist EUR)	KID
353	XAIX.DE	Xtrackers Artificial Intelligence and Big Data UCITS (Acc EUR)	KID
354	BOTZ.UK	Global X Robotics and AI UCITS (Acc USD)	KID
355	DRVE.UK	Global X Autonomous and Electric Vehicles UCITS (Acc USD)	KID
356	EBIZ.UK	Global X E-Commerce UCITS (Acc USD)	KID
357	WTAI.IT	WisdomTree Artificial Intell UCITS (Acc EUR)	KID
358	XMLD.DE	L&G Artificial Intelligence UCITS (Acc EUR)	KID
359	BLOK.UK	First Trust Indxx Innovative Transaction and Process UCITS (Acc GBP)	KID
360	CSH.FR	Lyxor Euro Overnight Return UCITS (Acc EUR)	KID
361	XEON.DE	Xtrackers II EUR Overnight Rate Swap UCITS (Acc EUR)	KID
362	DGIT.UK	iShares Digitalisation UCITS (Acc GBP)	KID
363	VWRL.NL	Vanguard FTSE All-World UCITS (Dist EUR)	KID
364	BTCE.DE	BTCEtc Bitcoin Exchange Traded Crypto (Acc EUR)	KID
365	2B7K.DE	iShares MSCI World SRI UCITS (Acc EUR)	KID
366	CEBL.DE	iShares MSCI EM Asia UCITS (Acc EUR)	KID
367	ETCGLDRMAU.PL	Royal Mint Responsibly Sourced Physical Gold ETC (PLN)	KID
368	AHYQ.DE	Amundi MSCI World III - UCITS (Dist, EUR)	KID
369	CEUG.UK	iShares Core MSCI EMU UCITS (Dist GBP)	KID
370	CUKX.UK	iShares Core FTSE 100 UCITS (Acc GBp)	KID
371	SLXX.UK	iShares Core £ Corp Bond UCITS (Dist GBP)	KID
372	LHKG.DE	Lyxor MSCI China ESG Ldrs Extra DR UCITS (Acc EUR)	KID
373	GSPX.UK	iShares Core S&P 500 UCITS (Dist GBP)	KID
374	RBTX.UK	iShares Automation & Robotics UCITS (Acc GBP)	KID
375	BTCE.DE	BTCEtc Bitcoin Exchange Traded Crypto	KID
376	VUAG.UK	Vanguard S&P 500 UCITS ETF USD Dis	KID
377	VVMX.DE	VanEck Rare Earth and Stgc Metals UCITS ETF USD A	KID

378	AEGE.DE	iShares Global Aggregate Bd ESG UCITS ETF USD D	KID
379	ASWC.DE	Future of Defence UCITS ETF USD Acc	KID
380	WTEF.DE	WisdomTree US Efficient Core UCITS ETF USD Acc	KID
381	DFEN.DE	VanEck Defense UCITS ETF USD A	KID
382	SPYI.DE	SPDR MSCI ACWI IMI UCITS ETF	KID
383	SNAW.DE	iShares MSCI World ESG Screened UCITS ETF USD Acc	KID
384	XZEM.DE	Xtrackers MSCI Emerging Markets ESG UCITS ETF 1C	KID
385	XMAW.DE	Xtrackers MSCI AC World ESG Screened UCITS ETF 1C	KID
386	EDM2.DE	iShares MSCI EM ESG Enhanced UCITS ETF USD (Acc)	KID
387	QYLE.DE	Global X NASDAQ 100 Covered Call UCITS ETF USD Acc	KID
388	V3GF.DE	Vanguard ESG Global Corp Bond UCITS ETF USD Hgd A	KID
389	V3AA.DE	Vanguard ESG Global All Cap UCITS ETF (USD) Acc	KID
390	DBZB.DE	Xtrackers II Global Government Bond UCITS ETF 5C	KID
391	XHYA.DE	Xtrackers II EUR High Yield Corp Bond UCITS ETF 1D	KID
392	VJPA.DE	Vanguard FTSE Japan UCITS ETF USD Dist	KID
393	MINT.UK	PIMCO US Dollar Short Maturity UCITS ETF USD Inc	KID
394	V80D.DE	Vanguard LifeStrategy 80% Equity UCITS ETF EUR Acc	KID
395	V60D.DE	Vanguard LifeStrategy 60% Equity UCITS ETF EUR Acc	KID
396	V40D.DE	Vanguard LifeStrategy 40% Equity UCITS ETF EUR Acc	KID
397	SX6PEX.DE	iShares STOXX Europe 600 Utilities UCITS ETF (DE)	KID
398	XDEQ.DE	Xtrackers MSCI World Quality UCITS ETF 1C	KID
399	VAGF.DE	Vanguard Global Aggregate Bd UCITS ETF USD Hgd Acc	KID
400	XMME.DE	Xtrackers MSCI Emerging Markets UCITS ETF 1C	KID
401	AYEM.DE	iShares MSCI EM IMI ESG Screened UCITS ETF USD A	KID
402	SXRP.DE	iShares € Govt Bond 3-7yr UCITS ETF EUR (Acc)	KID
403	CBU5.DE	iShares iBond Dec 2028 Term \$ Corp UCITS ETF USD D	KID
404	PRAR.DE	Amundi Prime Euro Govies IE	KID
405	XMWO.DE	Xtrackers MSCI World Swap UCITS ETF 1C	KID
406	VBTC.DE	VanEck Bitcoin ETN (Acc EUR)	KID
407	VTOP.DE	VanEck Crypto Leaders ETN (Acc EUR)	KID
408	ETFBCASH.PL	Beta ETF Obligacji 6M PFIZ (Acc PLN)	KID
409	TDIV.NL	VanEck Ms Developed Markets Div Lead UCITS (Dist, USD)	KID
410	SPYL.DE	SPDR S&P 500 UCITS (Acc EUR)	KID
411	JGPI.DE	JPM Global Equity Premium Inc UCITS (Dist EUR)	KID
412	P500.DE	Invesco S&P 500 UCITS (Acc EUR)	KID
413	EFRN.DE	iShares \$ Floating Rate BD UCITS (Dist EUR)	KID
414	C3MGR.DE	Amundi ETF Govies 0-6 Mts Euro InGrd (Acc EUR)	KID
415	ERNX.DE	iShares € Ultrashort Bond UCITS (Acc EUR)	KID
416	XMEU.DE	Xtrackers MSCI Europe UCITS (Acc EUR)	KID

417	2B7C.DE	iShares S&P 500 Industrials Sector UCITS (Acc EUR)	KID
418	2B7B.DE	iShares S&P 500 Materials Sector UCITS ETF (Acc EUR)	KID
419	GOAI.DE	Amundi Stoxx Global Artificial Int UCITS (Acc EUR)	KID
420	LCUJ.DE	AMUNDI MSCI Japan UCITS (Acc EUR)	KID
421	XDEV.DE	Xtrackers MSCI World Value UCITS (Acc EUR)	KID
422	CL2.FR	Amundi ETF Leveraged MSCI USA Daily (Acc EUR)	KID
423	JEDI.DE	VanEck Space Innovators UCITS (Acc EUR)	KID
424	WTIZ.DE	WisdomTree Japan Equity UCITS (Acc EUR)	KID
425	FLXI.DE	Franklin FTSE India UCITS (Acc EUR)	KID
426	XJSE.DE	Xtrackers II Japan Government Bond UCITS (Acc EUR)	KID
427	SEC0.DE	iShares MSCI Global Semiconductors UCITS (Acc EUR)	KID
428	EDMW.DE	iShares MSCI World ESG Enhanced UCITS ETF (Acc EUR)	KID
429	ZA30.DE	iShares S&P 500 ESG UCITS (Acc EUR)	KID
430	N1ES.DE	Invesco NASDAQ 100 ESG UCITS (Acc EUR)	KID
431	XDJP.DE	Xtrackers Nikkei 225 1D JPY UCITS (Dist EUR)	KID
432	ZPRS.DE	SPDR MSCI World Small Cap UCITS (Acc EUR)	KID
433	XMK9.DE	Xtrackers MSCI Japan UCITS (Acc EUR)	KID
434	MWOX.DE	Amundi S&P Global Communic Svcs ESG (Acc USD)	KID
435	W1TB.DE	WisdomTree Cybersecurity UCITS (Acc EUR)	KID
436	RXP1EX.DE	iShares eb.rexx(R)Gov Germany 1.5-2.5 (Dist EUR)	KID
437	GLUX.FR	Amundi S&P Global Luxury UCITS (Acc EUR)	KID
438	IUS3.DE	iShares S&P SmallCap 600 UCITS (Dist EUR)	KID
439	CBRS.DE	First Trust Nasdaq Cybersecurity UCITS (Acc EUR)	KID
440	LCUW.DE	Lyxor Core MSCI World (DR) UCITS (Acc EUR)	KID
441	AMEE.DE	Amundi ETF MSCI Europe Energy UCITS(Acc EUR)	KID
442	XNAS.DE	Xtrackers NASDAQ 100 UCITS (Acc EUR)	KID
443	FUSD.DE	Fidelity US Quality Income UCITS (Dist EUR)	KID
444	FWIA.DE	Invesco FTSE All World UCITS (Acc EUR)	KID
445	QDVG.DE	iShares S&P 500 Health Care Sctr UCITS (Acc EUR)	KID
446	QDVF.DE	iShares S&P 500 Energy Sector UCITS (Acc EUR)	KID
447	2B7D.DE	iShares S&P 500 Cnsmr Staples Sctr UCITS (Acc EUR)	KID
448	XDWF.DE	Xtrackers MSCI World Financials UCITS (Acc EUR)	KID
449	SMSWLD.DE	Invesco MSCI World UCITS (Acc, EUR)	KID
450	CEU.FR	Amundi Index MSCI Europe ESG Broad (Acc EUR)	KID
451	DXSE.DE	Xtrackers MSCI Europe Health Care ESG Screen (Acc EUR)	KID
452	ESIH.DE	iShares MSCI Europe Hlth Care Sctr UCITS (Acc EUR)	KID
453	STR.FR	SPDR MSCI Europe Consumer Discr UCITS (Acc EUR)	KID
454	RENW.DE	L&G Clean Energy UCITS (Acc EUR)	KID
455	JPPS.DE	JPM USD Ultra-Short Income UCITS (Dist EUR)	KID

456	U8NJ.DE	Sprott Junior Uranium Miners UCITS (Acc EUR)	KID
457	VOOL.DE	Lyxor S&P 500 VIX Futures Enhcd Roll UCITS (Acc EUR)	KID
458	WTCH.NL	SPDR MSCI World Technology UCITS (Acc EUR)	KID
459	FVSI.DE	Franklin AC Asia ex Japan UCITS (Acc EUR)	KID
460	SPYC.DE	SPDR MSCI Europe Consumer Staples UCITS (Acc EUR)	KID
461	LSMC.DE	Lyxor MSCI Semiconductors ESG Filtered UCITS (Acc EUR)	KID
462	V9N.DE	Global X Data Cetr Reits and Digi Infr (Acc EUR)	KID
463	3SUD.DE	iShares JP Morgan \$ EM Bond UCITS(Acc EUR)	KID
464	FLXB.DE	Franklin FTSE Brazil UCITS (Acc EUR)	KID
465	D5BI.DE	Xtrackers MSCI Mexico UCITS (Acc EUR)	KID
466	WELU.DE	Amundi S&P GI Info Tech ESG UCITS (Acc EUR)	KID
467	U3O8.DE	Sprott Uranium Miners UCITS (Acc EUR)	KID
468	EXUS.DE	Xtrackers MSCI World ex USA UCITS (Acc EUR)	KID
469	IB25.DE	iShares iBond Dec 2025 Term ? Corp UCITS (Acc EUR)	KID
470	SMH.UK	VanEck Semiconductor UCITS (Acc USD)	KID
471	RARE.DE	WisdomTree EnTrnMtlSandRrErthMnrs UCITS (Acc EUR)	KID
472	D5BG.DE	Xtrackers II EUR Corporate Bond UCITS 1C (Acc EUR)	KID
473	ATXEX.DE	iShares ATX (DE) (Dist EUR)	KID
474	SDGPEX.DE	iShares STOXX Global Select Dividend 100 (DE) (Dist EUR)	KID
475	XDG6.DE	Xtrackers MSCI GI SDG 6 Cln Water & Snttn U 1C (Acc EUR)	KID
476	FLXT.DE	Franklin FTSE Taiwan UCITS (Acc EUR)	KID
477	V3PA.DE	Vanguard ESG (Dist EUR)vAsiaPacific AC UCITS (Acc EUR)	KID
478	NUKL.DE	VanEck Uranium and Nuclear Technlgs U (Acc EUR)	KID
479	BLKC.NL	iShares Blockchain Technology UCITS (Acc USD)	KID
480	INRA.NL	iShares Global Clean Energy UCITS (Acc USD)	KID
481	SPYA.DE	SPDR MSCI EM Asia UCITS (Acc EUR)	KID
482	SPYM.DE	SPDR MSCI Emerging Markets UCITS (Acc EUR)	KID
483	XOPS.DE	Invesco STOXX Europe 600 Opt Constrctn&Mat (Acc EUR)	KID
484	CMXC.UK	iShares MSCI Mexico Capped UCITS (Acc USD)	KID
485	STHY.UK	PIMCO US ShTrm HY C Bd Idx UCITS (Dist USD)	KID
486	WMIN.DE	VanEck Global Mining UCITS (Acc EUR)	KID
487	JREG.DE	JPM Gbl Research Enhcd Idx Eq ESG UCITS (Acc EUR)	KID
488	IWVU.UK	iShares Edge MSCI Wld Val Fctr UCITS (Dist USD)	KID
489	MAGR.DE	BlackRock ESG Mlt-Asst Gro Pfl UCITS (Acc EUR)	KID
490	XDWI.UK	Xtrackers MSCI World Industrials UCITS 1C (Acc USD)	KID
491	I500.DE	iShares S&P 500 Swap UCITS (Acc EUR)	KID
492	XSNR.DE	Xtrackers MSCI Europe Industrial ESG Screen 1C (Acc EUR)	KID
493	XXSC.DE	Xtrackers MSCI Europe Small Cap UCITS 1C (Acc EUR)	KID
494	XCSS.DE	Xtrackers MSCI India Swap UCITS 1C (Acc EUR)	KID

495	PRAE.DE	Amundi Prime Europe - UCITS DR (D) (Acc EUR)	KID
496	XNKY.DE	Xtrackers Nikkei 225 1D JPY UCITS (Acc EUR)	KID
497	LYXDAX.PL	Lyxor DAX (DR) UCITS (Acc, PLN)	KID
498	VETH.DE	VanEck Ethereum ETN (Acc EUR)	KID
499	ETFBNQ2S.PL	Beta ETF Nasdaq-100 2xShort	KID
500	ETFBNQ3L.PL	Beta ETF Nasdaq-100 3xLev	KID
501	XSXD.DE	Xtrackers S&P 500 Swap UCITS 1D (Dist EUR)	KID
502	WDEY.DE	Invesco Wind Energy UCITS (Acc EUR)	KID
503	HYDE.DE	Invesco Hydrogen Economy UCITS (Acc EUR)	KID
504	JPCE.DE	JPM Carbon Transition Global Equity CTB UCITS (Acc EUR)	KID
505	XGEN.DE	Xtrackers MSCI Genomic Healthcare Innovation UCITS 1C (Acc EUR)	KID
506	XNNV.DE	Xtrackers MSCI Innovation UCITS 1C (Acc EUR)	KID
507	XFNT.DE	Xtrackers MSCI Fintech Innovation UCITS 1C (Acc EUR)	KID
508	XCTE.DE	Xtrackers Harvest MSCI China Tech 100 UCITS 1C (Acc EUR)	KID
509	XZSP.DE	Xtrackers S&P 500 ESG UCITS 1C (Acc EUR)	KID
510	XNGI.DE	Xtrackers MSCI Next Generation Internet Innovation UNICTS 1C (Acc EUR)	KID
511	JER5.DE	JPM EUR Crp Bd 1-5yr Research Enhanced Index ESG (Acc EUR)	KID
512	D5BL.DE	Xtrackers MSCI Europe Value UCITS 1C (Acc EUR)	KID
513	XT01.DE	Xtrackers US Treasuries Ultrashort Bd UCITS 1C (Acc EUR)	KID
514	JREB.DE	JPM EUR Corporate Bond Research Enhanced Index ESG (Acc EUR)	KID
515	XDPU.DE	Xtrackers S&P 500 UCITS 4C (Acc EUR)	KID
516	XUHY.DE	Xtrackers USD High Yield Corporate Bond UCITS 1D (Dist EUR)	KID
517	XMOV.DE	Xtrackers Future Mobility UCITS 1C (Acc EUR)	KID
518	JREE.DE	JPM Europe Research Enhanced Index Equity ESG UCITS (Acc EUR)	KID
519	XWTS.DE	Xtrackers MSCI World Communication Services UCITS 1C (Acc EUR)	KID
520	XFFE.DE	Xtrackers II USD Overnight Rate Swap UCITS 1C (Acc USD)	KID
521	XLPE.DE	Xtrackers LPX Private Equity Swap UCITS (Acc EUR)	KID
522	JEST.DE	JPM EUR Ultra-Short Income UCITS (Acc EUR)	KID
523	XDEB.DE	Xtrackers MSCI World Minimum Volatility UCITS 1C (Acc EUR)	KID
524	XGLE.DE	Xtrackers II Eurozone Government Bond UCITS 1C (Acc EUR)	KID
525	XDWS.DE	Xtrackers MSCI World Consumer Staples UCITS 1C (Acc EUR)	KID
526	XDEM.DE	Xtrackers MSCI World Momentum UCITS 1C (Acc EUR)	KID
527	XEOD.DE	Xtrackers II EUR Overnight Rate Swap UCITS 1D (Dist EUR)	KID
528	XDWL.DE	Xtrackers MSCI World UCITS 1C (Dist EUR)	KID
529	XZW0.DE	Xtrackers MSCI World ESG UCITS 1C (Acc EUR)	KID
530	SGLD.UK	Invesco Physical Gold ETC (USD)	KID
531	XETH.DE	Xtrackers Galaxy Physical Ethereum ETC AG (USD)	KID
532	XZDW.DE	Xtrackers MSCI World High Dividend Yield ESG UCITS 1D (Dist EUR)	KID
533	XWEU.DE	Xtrackers MSCI World UCITS 2C (Acc EUR)	KID

534	XXBT.DE	Xtrackers Galaxy Physical Bitcoin ETC AG (USD)	KID
535	5ESE.DE	Invesco S&P 500 ESG UCITS (Acc, EUR)	KID
536	6PSA.DE	Invesco FTSE RAFI US 1000 UCITS (Dist, EUR)	KID
537	6PSC.DE	Invesco FTSE RAFI ope UCITS (Dist, EUR)	KID
538	10AJ.DE	Amundi Index FTSE EPRA NAREIT Global - AE C (Dist, EUR)	KID
539	36BA.DE	iShares \$ Corp Bond ESG UCITS (Dist, EUR)	KID
540	ACWI.FR	Lyxor MSCI All Country World UCITS - (Acc, EUR)	KID
541	AE5A.DE	Amundi MSCI Emerging Markets II UCITS - (Dist, EUR)	KID
542	ASRM.DE	BNPPE FTSE EPRA Nareit Gbl Dvlp Green CTB TC C (Acc, EUR)	KID
543	BB3M.UK	BetaBuilders US Tr Bond 0-3 M UCITS (Acc, USD)	KID
544	BNXG.DE	Invesco CoinShares Global Blockchain UCITS (Acc, EUR)	KID
545	BUYB.UK	Invesco Global Buyback Achievers UCITS (Dist, USD)	KID
546	C005.DE	Amundi SDAX UCITS (Dist, EUR)	KID
547	CBUX.DE	iShares Global Infrastructure UCITS (Acc, EUR)	KID
548	CC4.FR	Amundi Index o Corporate SRI - AE C (Acc, EUR)	KID
549	CD91.DE	Amundi NYSE Arca Gold Bugs UCITS (Dist, EUR)	KID
550	CGB.DE	Xtrackers II Harvest China Gvrnmnt Bd UCITS 1D (Dist, EUR)	KID
551	CNAA.FR	Lyxor MSCI China A DR UCITS - (Acc, EUR)	KID
552	CNIE.DE	VanEck New China ESG UCITSA (Acc, EUR)	KID
553	COMO.FR	Amundi Blbrg Equlwght Commdt ex-Agricl UCITS A (Acc, EUR)	KID
554	COPX.UK	Global X Copper Miners UCITS (Acc, USD)	KID
555	DBXP.DE	Xtrackers II ozone Government Bond 1-3 UCITS (Acc, EUR)	KID
556	DDAXKEX.DE	iShares DivDAX® DE (Dist, EUR)	KID
557	DEAM.DE	Invesco MDAX UCITS (Acc, EUR)	KID
558	DFNS.UK	VanEck Defense UCITSA (Acc, USD)	KID
559	DJCOMEX.DE	iShares Diversified Commodity Swap DE (Acc, EUR)	KID
560	DJDVPEX.DE	iShares Dow Jones U.S. Select Dividend DE (Dist, EUR)	KID
561	DJGTEEX.DE	iShares Dow Jones Global Titans 50 DE (Dist, EUR)	KID
562	DXSK.DE	Xtrackers MSCI ope Cons Staples ESG Scrn 1C (Acc, EUR)	KID
563	E500.DE	Invesco S&P 500 UCITS (Acc, EUR)	KID
564	EBUY.FR	Amundi MSCI Digital Economy ESG Scrnd UCITS A (Acc, EUR)	KID
565	EDMJ.DE	iShares MSCI Japan ESG Enhanced UCITS (Acc, EUR)	KID
566	EEDS.UK	iShares MSCI USA ESG Enhanced UCITS (Dist, USD)	KID
567	EHBA.DE	Invesco o Corporate Hybrid Bond UCITS (Acc, EUR)	KID
568	EHBD.DE	Invesco o Corporate Hybrid Bond UCITS (Dist, EUR)	KID
569	EHYA.NL	iShares HighYield CorpBond ESG UCITS (Acc, EUR)	KID
570	EIB3.DE	Invesco o Government Bd 1-3 Year UCITS (Dist, EUR)	KID
571	EIB5.DE	Invesco o Government Bd 3-5 Year UCITS (Dist, EUR)	KID
572	ELCR.FR	Amundi MSCI Future Mobility ESG Scrnd UCITS A (Acc, EUR)	KID

573	EM1A.DE	VanEck Vectors UCITSs PLC (Acc, EUR)	KID
574	EMBE.UK	iShares J.P. Morgan \$ EM BondHgd UCITS D (Dist, EUR)	KID
575	EMDD.UK	SPDR Bloomberg Em Mkts Local Bond UCITS (Dist, USD)	KID
576	EMGA.UK	iShares JPM EM Local Govt Bond UCITSD (Acc, USD)	KID
577	ENRG.FR	Amundi STOXX ope 600 Enrg ESG Scrnd UCITS A (Acc, EUR)	KID
578	EQEU.DE	Invesco EQQQ NASDAQ-100 UCITS (Acc, EUR)	KID
579	ESIT.DE	iShares MSCIInfo Technlg Sctr UCITSA (Acc, EUR)	KID
580	EUNA.NL	iShares STOXX ope 50 UCITS (Dist, EUR)	KID
581	FEUI.DE	Fidelity ope Quality Income UCITS (Dist, EUR)	KID
582	FGEQ.DE	Fidelity Global Quality Income UCITSInc (Dist, EUR)	KID
583	FLXK.DE	Franklin FTSE Korea UCITS (Acc, EUR)	KID
584	FOFD.DE	Franklin Future of Food UCITS (Acc, EUR)	KID
585	FRC4.DE	UBS LFS-BImbrgInflLnk10+ UCITAd (Dist, EUR)	KID
586	FTEK.UK	Invesco KBW NASDAQ Fintech UCITS (Acc, USD)	KID
587	FUSA.DE	Fidelity US Quality Income UCITS (Acc, EUR)	KID
588	FWEA.DE	Invesco FTSE All World UCITSPfHdg (Acc, EUR)	KID
589	FYEQ.DE	Fidelity Em Mkts Quality Income UCITS (Dist, EUR)	KID
590	GDIG.UK	VanEck Global Mining UCITSA (Acc, USD)	KID
591	GFEA.DE	VanEck GI Fallen Angel Hi Yield Bd UCITSA (Acc, EUR)	KID
592	HERU.UK	Global X Video Games & Esports UCITS (Acc, USD)	KID
593	IBC2.DE	iShares \$ High Yield Corp Bond UCITSD (Dist, EUR)	KID
594	IGLA.UK	iShares Global Govt Bond UCITS (Acc, USD)	KID
595	IKSA.UK	iShares MSCI Saudi Arabia Capped UCITSA (Acc, USD)	KID
596	IMBS.UK	iShares US Mortgage Backed Sec UCITSA (Dist, USD)	KID
597	IQQ9.DE	iShares BRIC 50 UCITS (Dist, EUR)	KID
598	IQSE.DE	Invesco Quant Stgs ESG GIEq MF UCITS (Acc, EUR)	KID
599	IUMO.UK	iShares Edge MSCI USA Mmntm Fctr UCITS A (Acc, USD)	KID
600	IWLE.DE	iShares Core MSCI World UCITS (Dist, EUR)	KID
601	JEGA.DE	JPM Global Equity Premium Inc UCITS (Acc, EUR)	KID
602	JGPI.DE	JPM Global Equity Premium Inc UCITS (Dist, EUR)	KID
603	JPGL.DE	JPM Global Equity Multi-Factor UCITS - (Acc, EUR)	KID
604	JREM.DE	JPM Gbl EM Rsrch Enhcd Idx Eq ESG UCITSA (Acc, EUR)	KID
605	JREU.DE	JPM US Research Enhncd Idx Eq ESG UCITSA (Acc, EUR)	KID
606	JREZ.DE	JPM Zone Rsrch Enhcd Idx Eq ESG UCITSA (Acc, EUR)	KID
607	JRGE.DE	JPM Gbl Research Enhcd Idx Eq ESG UCITSA (Acc, EUR)	KID
608	JRUD.DE	JPM US Research Enhncd Idx Eq ESG UCITSA (Dist, EUR)	KID
609	LCUA.DE	Lyxor MSCI EM Asia UCITS - (Acc, EUR)	KID
610	LGQM.DE	Lyxor Pan Africa UCITS (Acc, EUR)	KID
611	LITU.UK	Global X Lithium and Battery Tech UCITS (Acc, USD)	KID

612	LWCR.FR	Amundi MSCI Wld ESG CTB Nt Zr Ambtn UCITS (Acc, EUR)	KID
613	LYPE.DE	Lyxor MSCI World Health Care TR UCITS A (Acc, EUR)	KID
614	LYY7.DE	Lyxor DAX DR UCITS - (Acc, EUR)	KID
615	MACV.DE	BlackRock ESG Mlt-Asst Csv Pfl UCITSA (Acc, EUR)	KID
616	MDBE.DE	UBS LFS - Sustain Dev Bank Bs UCITSA- (Acc, EUR)	KID
617	MEU.FR	Lyxor MSCI ope DR UCITS (Acc, EUR)	KID
618	MLPD.UK	Invesco Morningstar US Engy Infra MLP UETF (Dist, USD)	KID
619	MODR.DE	BlackRock ESG Mlt-Asst Mod Pfl UCITSA (Acc, EUR)	KID
620	MSAU.UK	Invesco MSCI Saudi Arabia UCITS (Acc, USD)	KID
621	MXFS.UK	Invesco MSCI Emerging Markets UCITS (Acc, USD)	KID
622	NDXEX.DE	iShares NASDAQ-100® UCITS DE (Dist, EUR)	KID
623	NRJ.FR	Lyxor MSCI New Energy ESG Filtered DR UCITS D (Dist, EUR)	KID
624	NS4E.DE	Invesco JPX-Nikkei 400 UCITS (Acc, EUR)	KID
625	OM3X.DE	iShares OMX Stockholm Capped UCITS (Acc, SEK)	KID
626	PDSE.DE	Invesco Preferred Shares UCITS (Dist, EUR)	KID
627	PR1T.DE	Amundi Prime US Tr Bd 0-1 Y UCITS DRC (Acc, EUR)	KID
628	PRAJ.DE	Amundi Prime Japan UCITS DR D (Acc, EUR)	KID
629	PRAW.DE	Amundi Prime Global UCITS DR D (Acc, EUR)	KID
630	PRFD.UK	Invesco Preferred Shares UCITS (Dist, USD)	KID
631	PSFE.DE	InvescoIG Corporate Bond ESG UCITS (Dist, EUR)	KID
632	QVMP.DE	Invesco S&P 500 QVM UCITS (Dist, EUR)	KID
633	RCRS.DE	Rize Cybersecurity and Data Privacy UETF (Acc, EUR)	KID
634	REMX.UK	VanEck Rare Earth and Stgc Metals UCITSA (Acc, USD)	KID
635	RQFI.DE	Xtrackers Harvest CSI300 UCITS (Dist, EUR)	KID
636	RXP2EX.DE	iShares eb.rexxR Government Germany 2.5-5.5 DE (Dist, EUR)	KID
637	RXP5EX.DE	iShares eb.rexxR Government Ger 5.5-10.5 DE (Dist, EUR)	KID
638	S7XE.DE	Invesco O STOXX Optimised Banks UCITS (Acc, EUR)	KID
639	SADM.DE	Amundi MSCI Emerging ESG Leaders - I17U Cap (Acc, EUR)	KID
640	SD3EEX.DE	iShares O STOXX Select Dividend 30 UCITS DE (Dist, EUR)	KID
641	SD3PEX.DE	iShares STOXX ope Select Dividend 30 DE (Dist, EUR)	KID
642	SDJ600.DE	Invesco STOXX ope 600 UCITS (Acc, EUR)	KID
643	SDJE50.DE	Invesco O STOXX 50 UCITS (Acc, EUR)	KID
644	SDJE5D.DE	Invesco O STOXX 50 UCITS (Dist, EUR)	KID
645	SJNK.UK	SPDR Bloomberg SASB U.S. HY Corp ESG UCITS (Dist, USD)	KID
646	SMLN.DE	Invesco JPX-Nikkei 400 UCITS (Acc, EUR)	KID
647	SMSEUR.DE	Invesco MSCI ope UCITS (Acc, EUR)	KID
648	SMSUSA.DE	Invesco MSCI USA UCITS (Acc, EUR)	KID
649	SPPD.DE	SPDR S&P US Dividend Aristocrats UCITS (Dist, EUR)	KID
650	SPPX.DE	SPDR Bloomberg 10+ Y U.S. Treas Bond UCITS (Dist, EUR)	KID

651	SPY2.DE	SPDR Dow Jones Global Real Estate UCITS (Acc, EUR)	KID
652	SPYG.DE	SPDR S&P UK Dividend Aristocrats UCITS (Dist, EUR)	KID
653	SPYJ.DE	SPDR Dow Jones Global Real Estate UCITS (Dist, EUR)	KID
654	SPYX.DE	SPDR MSCI Emerging Markets Small Cap (Acc, EUR)	KID
655	SPYY.DE	SPDR MSCI ACWI UCITS (Acc, EUR)	KID
656	SR2000.DE	Invesco Russell 2000 UCITS (Acc, EUR)	KID
657	SREEEX.DE	iShares STOXX ope 600 Real Estate DE (Dist, EUR)	KID
658	SRHE.DE	Amundi Index MSCI EMU SRI PAB IG A (Acc, EUR)	KID
659	STN.FR	SPDR MSCI ope Energy UCITS (Acc, EUR)	KID
660	STQ.FR	SPDR MSCI ope Industrials UCITS (Acc, EUR)	KID
661	SUJP.UK	iShares MSCI Japan SRI UCITS (Acc, USD)	KID
662	SX4PEX.DE	iShares STOXX ope 600 Chemicals UCITS DE (Dist, EUR)	KID
663	SX7EEX.DE	iShares O STOXX Banks 30-15 UCITS DE (Dist, EUR)	KID
664	SX7PEX.DE	iShares STOXX ope 600 Banks UCITS DE (Dist, EUR)	KID
665	SXFPEX.DE	Ishares Stoxx ope 600 Financial Services De (Dist, EUR)	KID
666	SXQPEX.DE	iShares STOXX ope 600 Pers & Househld Gds DE (Dist, EUR)	KID
667	SXXEEX.DE	iShares O STOXX UCITS DE (Dist, EUR)	KID
668	SYBC.DE	SPDR Bloomberg o Corporate Bond UCITS (Dist, EUR)	KID
669	SYBY.DE	SPDR Bloomberg U.S. TIPS UCITS (Dist, EUR)	KID
670	T1EU.DE	Invesco US Treasury Bond 0-1 Year UCITS (Acc, EUR)	KID
671	T3RE.DE	Invesco US Treas Bd 1-3 Year UCITS (Dist, EUR)	KID
672	TCBT.DE	VanEck iBoxxCorporates UCITS (Dist, EUR)	KID
673	TDT.NL	VanEck AEX UCITS (Dist, EUR)	KID
674	TGBT.DE	VanEck iBoxxSovereign Diversifi 1-10 (Dist, EUR)	KID
675	TIP5.UK	iShares \$ TIPS 0-5 UCITS (Dist, USD)	KID
676	TRD1.DE	Invesco US Treasury Bond 0-1 Year UCITS (Dist, EUR)	KID
677	TRDE.DE	Invesco US Treas Bd 7-10 Year UCITS (Dist, EUR)	KID
678	TRE3.UK	Invesco US Treas Bd 1-3 Year UCITS (Dist, USD)	KID
679	TRFE.DE	Invesco US Treasury Bond UCITS (Dist, EUR)	KID
680	TRXL.DE	Invesco US Treasury Bond 10+ Year UCITS (Acc, EUR)	KID
681	TSWE.NL	VanEck Sustainable World Equal Weight (Dist, EUR)	KID
682	UBUM.DE	UBS Irl plc S&P Div Arst ESG Elt UETFAd (Dist, EUR)	KID
683	UBUS.DE	UBSIrIETFplc Fctr MSCI USA Prime Val UETFAd (Dist, EUR)	KID
684	USML.UK	Invesco S&P SmallCap 600 UCITS (Acc, USD)	KID
685	V0IH.DE	VanEck Oil Services UCITSA (Acc, EUR)	KID
686	V20A.DE	Vanguard LifeStrategy 20% Equity UCITS (Acc, EUR)	KID
687	V20D.DE	Vanguard LifeStrategy 20% Equity UCITS (Dist, EUR)	KID
688	V3ET.DE	VanEck Sustainable opean Equal Weight UCITS (Dist, EUR)	KID
689	VAGE.DE	Vanguard Global Aggregate Bd UCITSHgd (Dist, EUR)	KID

690	VE6I.DE	VanEck Sustainable Future of Food UCITS (Acc, EUR)	KID
691	VIGB.DE	VanEck iBoxxSov Cp AAA-AA 1-5 UC (Dist, EUR)	KID
692	WAT.FR	Lyxor MSCI Water ESG Filtered DR UCITS (Dist, EUR)	KID
693	WEBG.DE	Amundi Prime All Country World UCITS (Dist, EUR)	KID
694	WEBN.DE	Amundi Prime All Country World UCITS (Acc, EUR)	KID
695	WELK.DE	Amundi S&P GI Financials ESG UCITS DR (Acc, EUR)	KID
696	WMAT.NL	SPDR MSCI World Materials UCITS (Acc, EUR)	KID
697	WMGT.DE	WisdomTree Megatrends UCITS (Acc, EUR)	KID
698	X03F.DE	Xtrackers II ozone Government Bond UCITS (Dist, EUR)	KID
699	X35E.DE	Xtrackers II ozone Government Bond 3-5 UCITS (Acc, EUR)	KID
700	X3PS.DE	Invesco STOXX ope 600 Opt Food&Beverage (Acc, EUR)	KID
701	X4PS.DE	Invesco STOXX ope 600 Opt Chemicals (Acc, EUR)	KID
702	X7PS.DE	Invesco STOXX ope 600 Optimised Banks (Acc, EUR)	KID
703	X8PS.DE	Invesco STOXX ope 600 Opt Technol UCITS (Acc, EUR)	KID
704	XAAG.DE	Invesco Bloomberg Commodity ex-Agrc UCITS (Acc, EUR)	KID
705	XAPS.DE	Invesco STOXX ope 600 Opt Automob&Parts (Acc, EUR)	KID
706	XAXJ.DE	Xtrackers MSCI AC Asia ex Japan ESG Swap UC 1C (Acc, EUR)	KID
707	XB27.DE	Xtrackers II Target Maturity Sept 2027Corporate Bond UCITS ET (Dist, EUR)	KID
708	XB29.DE	Xtrackers II Target Maturity Sept 2029Corporate Bond UCITS ET (Dist, EUR)	KID
709	XB31.DE	Xtrackers II Target Maturity Sept 2031Corporate Bond UCITS ET (Dist, EUR)	KID
710	XB4F.DE	Xtrackers IICorp Bond SRI PAB UCITS 1D (Dist, EUR)	KID
711	XBAE.DE	Xtrackers II ESG Global Agg Bond UCITS 1D (Acc, EUR)	KID
712	XCAC.DE	Xtrackers CAC 40 UCITS 1D (Dist, EUR)	KID
713	XCHA.DE	Xtrackers CSI300 Swap UCITS 1C (Acc, EUR)	KID
714	XD3E.DE	Xtrackers O STOXX QUALITY DIVIDEND UCITS (Dist, EUR)	KID
715	XD5E.DE	Xtrackers MSCI EMU UCITS 1D (Dist, EUR)	KID
716	XD9E.DE	Xtrackers MSCI USA UCITS 1D (Acc, EUR)	KID
717	XDBC.DE	Xtrackers Blo Comm ex-Agricul Livest Swap 1CH (Acc, EUR)	KID
718	XDDX.DE	Xtrackers DAX ESG Screened UCITS 1D (Dist, EUR)	KID
719	XDEW.DE	Xtrackers S&P 500 Equal Weight UCITS 1C (Acc, EUR)	KID
720	XDG7.DE	Xtrackers MSCI GI SDG 7 Affrd & Clean Engy UETF 1C (Acc, EUR)	KID
721	XDGU.DE	XtrackersCorporate Bond UCITS 1D (Dist, EUR)	KID
722	XDN0.DE	Xtrackers MSCI Nordic UCITS 1D (Dist, EUR)	KID
723	XDPE.DE	Xtrackers S&P 500 UCITS 4C (Acc, EUR)	KID
724	XDPS.DE	Invesco STOXX ope 600 Opt Health Care (Acc, EUR)	KID
725	XDWC.DE	Xtrackers MSCI Wrd Concretionary UCITS 1C (Acc, EUR)	KID
726	XDWU.DE	Xtrackers MSCI World Utilities UCITS 1C (Acc, EUR)	KID
727	XEIN.DE	Xtrackers II ozone Inflation-Linked Bond UCITS (Acc, EUR)	KID
728	XEMB.DE	Xtrackers IIEmerging Markets Bnd UCITS 2D (Acc, EUR)	KID

729	XEPS.DE	Invesco STOXX ope 600 Opt Oil&Gas UCITS (Acc, EUR)	KID
730	XESX.DE	Xtrackers o Stoxx 50 UCITS 1D (Dist, EUR)	KID
731	XFPS.DE	Invesco STOXX ope 600 Opt Finl Services (Acc, EUR)	KID
732	XG7S.DE	Xtrackers II Global Government Bond UCITS 5C (Acc, EUR)	KID
733	XGIN.DE	Xtrackers II Global InfL-Linkd Bond UCITS 5C (Acc, EUR)	KID
734	XGIU.DE	Xtrackers II Global InfL-Linkd Bond UCITS 5C (Acc, EUR)	KID
735	XHY1.DE	Xtrackers IIHY Corp Bond 1-3 Swp UCITS 1D (Dist, EUR)	KID
736	XHYG.DE	Xtrackers IIHigh Yield Corp Bond UCITS 1D (Dist, EUR)	KID
737	XIPS.DE	Invesco STOXX ope 600 Opt Insurance (Acc, EUR)	KID
738	XLFS.UK	Invesco Financials S&P US Sel Sector UCITS (Acc, USD)	KID
739	XLKS.UK	Invesco Technology S&P US Sel Sector UCITS (Acc, USD)	KID
740	XLVS.UK	Invesco Health Care S&P US Sel Sect UCITS (Acc, USD)	KID
741	XMAS.DE	Xtrackers MSCI EM Asia ESG Scrnd Swap UCITS 1C (Acc, EUR)	KID
742	XMBR.DE	Xtrackers MSCI Brazil UCITS 1C (Acc, EUR)	KID
743	XMIB.DE	Xtrackers FTSE MIB UCITS 1D (Dist, EUR)	KID
744	XMKA.DE	Xtrackers MSCI Africa Top 50 Swap UCITS 1C (Acc, EUR)	KID
745	XMTW.DE	Xtrackers MSCI Taiwan UCITS 1C (Acc, EUR)	KID
746	XMUS.DE	Xtrackers MSCI USA Swap UCITS 1C (Acc, EUR)	KID
747	XNIF.DE	Xtrackers Nifty 50 Swap UCITS 1C (Acc, EUR)	KID
748	XPPS.DE	Invesco STOXX ope 600 Opt Basic Res (Acc, EUR)	KID
749	XQPS.DE	Invesco STOXX ope 600 OptPersnl&HoshldGdsETF (Acc, EUR)	KID
750	XQUI.DE	Xtrackers Portfolio UCITS 1C (Acc, EUR)	KID
751	XREA.DE	Xtrackers FTSE Dev o ex UK REstate UCITS 1C (Acc, EUR)	KID
752	XRS2.DE	Xtrackers Russell 2000 UCITS 1C (Acc, EUR)	KID
753	XSFR.DE	Xtrackers S&P Select Frontier Swap UCITS 1C (Acc, EUR)	KID
754	XSGI.DE	Xtrackers S&P Glbal Infrastructre Swp UCITS 1C (Acc, EUR)	KID
755	XTPS.DE	Invesco STOXX ope 600 Opt Trav&Leisure (Acc, EUR)	KID
756	XUCS.DE	Xtrackers MSCI USA Consumer Staples UCITS 1D (Dist, EUR)	KID
757	XUTC.DE	Xtrackers MSCI USA Information Tech UCITS 1D (Dist, EUR)	KID
758	XUTD.UK	Xtrackers II US Treasuries UCITS 1D (Dist, USD)	KID
759	XUTE.DE	Xtrackers II US Treasuries UCITS 1D (Dist, EUR)	KID
760	XWEQ.DE	Xtrackers MSCI World Quality ESG UCITS 1C (Acc, EUR)	KID
761	XY4P.DE	Xtrackers II iBxx Euzn Gv BY Plus UCITS 1C (Acc, EUR)	KID
762	XYPL.DE	Xtrackers iBoxxCorp Bond YP UCITS 1D (Acc, EUR)	KID
763	XZE5.DE	Xtrackers II CorpBdShortDurSRI PAB UCITS 1C (Acc, EUR)	KID
764	XZEU.DE	Xtrackers MSCI ope ESG UCITS 1C (Acc, EUR)	KID
765	XZMU.DE	Xtrackers MSCI USA ESG UCITS 1C (Acc, EUR)	KID
766	XZWE.DE	Xtrackers MSCI World ESG UCITS 1C (Acc, EUR)	KID
767	ZPDE.DE	SPDR S&P US Energy Select Sector UCITS (Acc, EUR)	KID

768	ZPDH.DE	SPDR S&P US Health Care Sel Sector UCITS (Acc, EUR)	KID
769	ZPDK.DE	SPDR S&P US Communic Services Sel Sector UETF (Acc, EUR)	KID
770	ZPDT.DE	SPDR S&P US Technology Select Sector UCITS (Acc, EUR)	KID
771	ZPRA.DE	SPDR S&P Pan Asia Dividend Aristocrats U (Dist, EUR)	KID
772	ZPRC.DE	SPDR Refinitiv Global Convertible Bd UCITS (Dist, EUR)	KID
773	ZPRE.DE	SPDR MSCI EMU UCITS (Acc, EUR)	KID
774	ZPRU.DE	SPDR MSCI USA Value UCITS (Acc, EUR)	KID
775	ZPRW.DE	SPDR MSCI Europe Value UCITS (Acc, EUR)	KID

AZIONI FRAZIONATE RELATIVE AD AZIONI

OBBIETTIVO

Il presente documento contiene informazioni chiave su questo prodotto d'investimento. Non si tratta di materiale di marketing. Tali informazioni sono richieste dalla legge per aiutare l'investitore a comprendere la natura di questo prodotto e i rischi, i costi, i potenziali guadagni e le perdite ad esso associati, e per aiutarlo a confrontarlo con altri prodotti.

PRODOTTO

Nome del prodotto: Azioni Frazionate concernenti le azioni, di seguito „Prodotto”

Creatore del prodotto: XTB S.A. ul. Prosta 67, 00-838 Warszawa, Polonia, in seguito "XTB".

Codice ISIN/UIP: Non applicabile

Sito internet: www.xtb.com/it

Ulteriori informazioni/numero di telefono: Per ulteriori informazioni, si prega di chiamare il numero: +39 06 84009647

La supervisione di XTB S.A. in relazione al presente documento contenente le informazioni chiave è affidata a: Komisja Nadzoru Finansowego, ul. Piękna 20, 00-549 Warszawa, Polonia.

Il documento contenente le informazioni chiave è datato: giugno 2023

Data dell'ultimo aggiornamento di questo documento: novembre 2024

Stai per acquistare un prodotto che non è semplice e che può essere difficile da capire.

CHE PRODOTTO È?

TIPO

Le Azioni Frazionate relative a un'azione costituiscono un diritto fiduciario su una frazione di un'azione quotata sul mercato regolamentato. Diritto fiduciario su una frazione di azione significa che il titolare di un'Azione Frazionata relativa a un'azione ha diritto a benefici economici in proporzione alla frazione di azione che acquisisce, ma in relazione a terzi, il titolare dell'azione (intera) è XTB. L'acquisizione di un'Azione Frazionata relativa a un'azione non equivale all'acquisizione della proprietà di una frazione di un'azione. Ogni volta che si possiedono Azioni Frazionate relative a un'azione, XTB detiene le relative azioni, alle cui frazioni si ha un diritto in via fiduciaria. Le Azioni Frazionate relative ad azioni non costituiscono uno strumento finanziario separato dalle azioni (totali). Le operazioni in Azioni Frazionate relative ad azioni comportano la creazione o la cessazione di un negozio fiduciario su una frazione di un'azione (intera). Il diritto fiduciario del Cliente su una frazione di azione termina quando si vende un'Azione Frazionata relativa a un'azione o quando si acquista un numero tale di Azioni Frazionate relative a un'azione di una società, in modo che il totale raggiunga un numero intero (unità) di azioni. Quando il numero di Azioni Frazionate detenute in relazione ad azioni di una particolare società raggiunge un numero intero (unità) di azioni, il cliente diverrà proprietario di tale azione (intera) da accreditare sul proprio Conto di Trading. Il negozio fiduciario su una frazione di azione sorge quando viene acquistata un'Azione Frazionata relativa a un'azione o quando, detenendo un'azione (intera) accreditata sul proprio Conto di Trading, si vende una frazione di tale azione.

PERIODO

Il prodotto non prevede un periodo di detenzione prescritto e l'Investitore può porre fine all'investimento nel prodotto in qualsiasi momento. L'interruzione dell'investimento non comporta alcun costo straordinario, se non i costi standard associati alle transazioni.

OBBIETTIVI DEL PRODOTTO E MEZZI PER RAGGIUNGERLI

Le Azioni Frazionate relative ad azioni consentono di investire in azioni eliminando l'ostacolo di un prezzo unitario elevato. Il tasso di rendimento di un investimento in Azioni Frazionate relative ad azioni corrisponde a un investimento in azioni (intere): il valore delle Azioni Frazionate relative ad azioni è soggetto a variazioni percentuali come le variazioni del prezzo delle azioni (intere). Il tasso di rendimento può anche essere influenzato dalle variazioni dei tassi di cambio se l'azione a cui si riferiscono le Azioni Frazionate è quotata in una valuta diversa da quella del conto del Cliente. La perdita massima su un investimento in Azioni Frazionate relative ad azioni non supererà il valore del capitale investito.

TARGET: INVESTITORE INDIVIDUALE

Il prodotto è destinato a un investitore individuale che comprende i rischi associati all'investimento in azioni, è consapevole dei rischi di investimento e accetta la possibilità di perdite fino all'ammontare all'importo investito.

QUALI SONO I RISCHI E I POSSIBILI BENEFICI?

INDICE DI RISCHIO



L'indice di rischio tiene conto dell'ipotesi di detenere il prodotto per un anno. Se si monetizza l'investimento prima, il rischio effettivo potrebbe essere significativamente diverso e il rendimento potrebbe essere inferiore. È possibile che non si riesca a vendere facilmente il prodotto o che si debba venderlo a un prezzo che incide significativamente sul rendimento ottenuto. L'indice di rischio complessivo fornisce un'indicazione del livello di rischio di questo prodotto rispetto ad altri. Indica la possibilità di perdere denaro a causa delle variazioni del valore di mercato oltre che a causa dell'impossibilità di ritirare i fondi.

Abbiamo classificato questo prodotto come altamente rischioso adottando un punteggio di 6 su 7. Ciò significa che si potrebbero subire perdite elevate sul proprio investimento. Il valore delle Azioni Frazionate relative ad azioni fluttua insieme al prezzo delle azioni. Le Azioni Frazionate relative alle azioni consentono di investire in frazioni di azioni di società di settori diversi per le quali fattori quali i risultati finanziari, il grado di indebitamento e altri parametri che indicano la salute finanziaria dell'emittente possono differire in modo significativo. Se si investe in Azioni Frazionate relative ad azioni quotate in una valuta diversa da quella del proprio conto, il rendimento dell'investimento dipenderà anche dalla variazione dei tassi di cambio delle valute. **Bisogna essere consapevoli dei rischi valutari. Si riceveranno pagamenti in una valuta diversa, quindi il rendimento finale dipende dal tasso di cambio. Questi rischi non sono inclusi nell'indicatore sopra riportato.** Le Azioni Frazionate relative ad azioni non possono essere vendute al di fuori di XTB, né possono essere trasferite su un conto presso un altro istituto finanziario. Un investimento in Azioni Frazionate relative ad azioni comporta un'esposizione al rischio di credito di XTB. Le Azioni Frazionate relative ad azioni sono detenute da XTB come beni affidati; pertanto, un investimento in esse comporta un rischio maggiore di perdita di una parte o della totalità del capitale rispetto a un investimento in azioni (interesse). Le azioni (interesse) detenute in via fiduciaria da XTB sono separate dalle attività dei Clienti di XTB e dalle attività di XTB stessa. Tuttavia, la normativa applicabile non prevede l'esclusione delle Azioni Frazionate relative alle azioni dalla massa fallimentare. Ciò significa che, in caso di fallimento di XTB, i clienti che hanno diritto ad Azioni Frazionate relative ad azioni non diventeranno titolari di frazioni delle relative azioni che XTB detiene a proprio nome. In tal caso, i titolari di Azioni Frazionate relative ad azioni avranno diritto a un credito nei confronti della massa fallimentare di XTB in base alle regole generali.

SCENARI DI PERFORMANCE

Le cifre indicate comprendono tutti i costi del prodotto stesso, ma potrebbero non includere tutti i costi pagati ai consulenti o ai distributori. Inoltre, le cifre non tengono conto della situazione fiscale personale dell'investitore, che può influire sul rendimento. Il valore finale dell'investimento in questo prodotto dipende dal comportamento futuro del mercato. La situazione futura del mercato è incerta e non è possibile prevederne esattamente l'andamento. Gli scenari presentati, sfavorevoli, moderati e favorevoli, illustrano la performance peggiore, quella media e quella migliore del prodotto. Gli scenari presentati sono studi basati sulle prestazioni passate e su alcune ipotesi per il futuro. In futuro, tuttavia, la situazione dei mercati potrebbe evolvere in modo molto diverso. Lo scenario di stress mostra il possibile risultato in condizioni di mercato estreme. Gli scenari illustrati indicano i risultati che l'investimento potrebbe ottenere. Ciò consente di confrontarlo con altri prodotti. L'acquisto di questo prodotto implica l'aspettativa di un aumento del prezzo del sottostante. La perdita massima è la perdita di tutti i fondi investiti. Le commissioni per la conversione valutaria non sono incluse in questi calcoli.

Un aumento del prezzo delle azioni di una determinata società si traduce (in proporzione alla frazione) nel valore delle Azioni Frazionate relative alle azioni e, di conseguenza, nel tasso di rendimento dell'investimento in tali Azioni Frazionate. Un calo del prezzo delle azioni riduce, in proporzione alla frazione di Azioni Frazionate detenute relative alle azioni, il valore dell'investimento. Si noti che nel caso di Azioni Frazionate relative ad azioni, il tasso di rendimento corrisponderà all'investimento nelle relative azioni, ma il rendimento nominale dell'investimento sarà diverso. Un investimento in Azioni Frazionate relative ad azioni comporta un rischio di perdita fino all'importo investito, ad esempio a causa del fallimento della società a cui le Azioni Frazionate relative ad azioni si riferiscono. Prima di decidere di investire in Azioni Frazionate relative ad azioni, è necessario essere consapevoli di come una variazione del prezzo unitario di un'azione influisca sulla variazione di valore delle Azioni Frazionate relative a tale azione. Ulteriori dettagli sono riportati nei Regolamenti per la Prestazione del Servizio d'Intermediazione e nella Politica di Esecuzione degli Ordini.

Periodo di manutenzione consigliato: nessuno Esempio di investimento: 100 euro. L'investitore chiuderà la posizione dopo 1 anno.

Prodotto: Azioni Frazionate relative ad azioni di una società quotata sul mercato regolamentato.

I calcoli dei rendimenti per gli scenari riportati di seguito mostrano due varianti: la prima non include la commissione, la seconda la include nel calcolo dei rendimenti (la commissione viene addebitata per ogni transazione dopo il superamento del valore aggregato di 100.000 euro di fatturato in azioni e Azioni Frazionate relative ad azioni).

SCENARIO		Risultato senza le commissioni	Risultato con le commissioni
Condizioni estreme	Valore finale dell'investimento dopo la deduzione dei costi Tasso di rendimento medio annuo	50 EUR -50%	30 EUR -70%

Sfavorevole	Valore finale dell'investimento dopo la deduzione dei costi Tasso di rendimento medio annuo	75 EUR -25%	50 EUR -50%
Moderato	Valore finale dell'investimento dopo la deduzione dei costi Tasso di rendimento medio annuo	107 EUR 7%	87 EUR -13%
Vantaggioso	Valore finale dell'investimento dopo la deduzione dei costi Tasso di rendimento medio annuo	115 EUR 15%	95 EUR -5%

Informazioni sulle condizioni di rendimento per i singoli investitori o sulle limitazioni di performance incorporate. L'uscita dall'investimento nel prodotto non comporta costi straordinari. Il prodotto non ha una fascia di profitto superiore per l'investitore. **La constatazione che le norme fiscali dello Stato membro d'origine del singolo investitore possono incidere sull'importo effettivamente dovuto.** Le norme fiscali dello Stato membro d'origine del singolo investitore possono incidere sull'importo effettivamente dovuto.

COSA SUCCEDERÀ SE XTB NON È IN GRADO DI PAGARE?

Un investimento in Azioni Frazionate relative ad azioni non è protetto dal Programma di Compensazione NDS. Le Azioni Frazionate relative ad azioni non costituiscono uno strumento finanziario separato dalle azioni; pertanto, finché il Cliente non acquisisce la proprietà delle azioni (interesse) l'investimento non sarà coperto dal Sistema di Compensazione della KDPW S.A. polacca. In caso di fallimento di XTB, i detentori di Azioni Frazionate relative ad azioni avranno diritto ad un credito nei confronti della massa fallimentare di XTB in base ai principi generali.

QUALI SONO I COSTI?

Costi nel tempo

Le tabelle mostrano gli importi prelevati dall'investimento per coprire diversi tipi di costi. Tali importi dipendono dall'importo dell'investimento e dal periodo di detenzione del prodotto. Gli importi indicati sono illustrativi e si basano su un importo di investimento esemplificativo e su diversi periodi di investimento. Le commissioni di conversione valutaria non sono incluse nei calcoli riportati di seguito.

Abbiamo assunto che:

- l'importo dell'investimento è di 100 EUR
- L'investitore chiuderà la posizione dopo 1 anno.

Costo totale

- Costo totale: 0-20 EUR
- impatto sui costi (all'anno): 0-20%

I costi indicati di seguito tengono conto di due opzioni, in quanto la commissione per le transazioni viene addebitata solo una volta soddisfatti determinati criteri per il turnover mensile su OMI e Azioni Frazionate relative ad azioni.

STRUTTURA DEI COSTI

Costi una tantum all'ingresso o all'uscita		Costi, escluse le commissioni	Costi comprensivi di commissioni
Costi di ingresso	Una commissione dello 0,2% viene applicata per ogni transazione quando il turnover supera i 100.000 euro in un mese. Una commissione minima di 10 euro viene addebitata per ogni transazione dopo il raggiungimento di 100.000 euro di turnover durante il mese. Per il cambio della valuta dello strumento in quella del conto di Trading viene applicata una commissione di conversione valutaria dello 0,5%	0 EUR 0%	10 EUR 10%
Costi di uscita	Una commissione dello 0,2% viene applicata per ogni transazione quando il turnover supera i 100.000 euro in un mese. Una commissione minima di 10 euro viene addebitata per ogni transazione dopo il raggiungimento di 100.000 euro di turnover durante il mese. Per il cambio della valuta dello strumento in quella del conto di Trading viene applicata una commissione di conversione valutaria dello 0,5%	0 EUR 0%	10 EUR 10%

COSTI DI GESTIONE

L'investimento nel Prodotto non ha costi di gestione.

COSTI AGGIUNTIVI SOSTENUTI IN CONDIZIONI SPECIALI

Non ci sono costi aggiuntivi per l'investimento nel Prodotto.

PER QUANTO TEMPO DEVO TENERE IL PRODOTTO E POSSO RITIRARE IL DENARO IN ANTICIPO?

L'investitore può chiudere l'investimento nel prodotto in qualsiasi momento. Tale decisione non comporta costi straordinari, se non quelli standard di chiusura di una posizione.

Periodo di detenzione consigliato: nessuno

È l'investitore stesso a determinare il periodo di detenzione del prodotto.

Termine ultimo per la revoca

L'investitore può recedere da una transazione relativa al prodotto presentando una dichiarazione di recesso se la transazione sul prodotto è stata conclusa a un prezzo errato e XTB conferma l'errore sulla base dei prezzi di un certo numero di Istituzioni di Riferimento. Le regole dettagliate, tra cui il termine per il recesso da una transazione conclusa a un prezzo errato e il metodo di determinazione del prezzo errato, sono contenute nel Regolamento per la prestazione del Servizio.

Dismissione anticipata

È l'investitore stesso a determinare il periodo di detenzione del prodotto. Il prodotto non ha un orizzonte d'investimento definito, la chiusura di una posizione non comporta commissioni e penali straordinarie e non modifica il profilo di rischio del prodotto. La chiusura di una posizione è possibile durante l'orario di negoziazione del prodotto.

Conseguenze dell'incasso prima della scadenza del periodo di investimento o della fine del periodo di detenzione consigliato

L'investitore può interrompere l'investimento in qualsiasi momento. Tale decisione non comporta costi straordinari.

COME POSSO FARE UN RECLAMO?

L'investitore può presentare un reclamo a XTB in merito ai prodotti e ai servizi offerti da XTB. I reclami relativi ai servizi offerti da XTB possono essere presentati esclusivamente:

(1) di persona nella sede di XTB (2) telefonicamente al numero +48 06 84009647, (3) elettronicamente, sul formulario on-line disponibile in Area Clienti, nonché (4) per posta ordinaria, sull'apposito formulario, all'indirizzo della sede di XTB. Le regole dettagliate sulla gestione dei reclami sono contenute nel Regolamento del servizio. Informazioni dettagliate sulla procedura e sulle regole per la presentazione dei reclami sono disponibili nelle Istruzioni per la presentazione di un reclamo all'indirizzo: <https://www.xtb.com/it/pagine-di-informazioni/informazione-legale>.

ALTRE INFORMAZIONI RILEVANTI

Tutti i documenti aggiuntivi contenenti informazioni complete sul prodotto, compresi, ma non solo, i dettagli sulle tariffe e le caratteristiche del prodotto, sono contenuti nel sito (comprese le sue sotto pagine) all'indirizzo: <https://www.xtb.com/it/pagine-di-informazioni/specificazione-di-mercato>.

DOCUMENTO CONTENENTE LE INFORMAZIONI CHIAVE

AZIONI FRAZIONATE RELATIVE AGLI ETF

OBIETTIVO

Questo documento contiene informazioni chiave su questo prodotto d'investimento. Non si tratta di materiale di marketing. Tali informazioni sono richieste dalla legge per aiutare l'investitore a comprendere la natura di questo prodotto e i rischi, i costi, i potenziali guadagni e le perdite ad esso associati e per aiutarlo a confrontarlo con altri prodotti. Nel prendere una decisione di investimento, è necessario leggere il presente documento e i Documenti contenenti le informazioni chiave (KID) pubblicati dagli emittenti di ciascun ETF [LINK](#)

PRODOTTO

Nome del prodotto: Azioni Frazionate relative agli ETF, di seguito „Prodotto”

Creatore del prodotto: XTB S.A. ul. Prosta 67, 00-838 Warszawa, Polonia, di seguito "XTB".

Codice ISIN/UIP: Non applicabile

Sito internet: <http://www.xtb.com/it>

Ulteriori informazioni/numero di telefono: Aby uzyskać więcej informacji, należy zadzwonić pod nr tel: +48 22 2019550

La supervisione di XTB S.A. in relazione al presente documento contenente le informazioni chiave è affidata a: Komisja Nadzoru Finansowego, ul. Piękna 20, 00-549 Warszawa, Polonia.

Il documento contenente le informazioni chiave è datato: giugno 2023

Data dell'ultimo aggiornamento di questo documento: novembre 2024

Stai per acquistare un prodotto che non è semplice e che può essere difficile da capire.

CHE PRODOTTO È?

TIPO

Le Azioni Frazionate relative a un ETF costituiscono un negozio fiduciario su una frazione di un ETF quotato sul mercato regolamentato. Un negozio fiduciario su una frazione di un ETF significa che il titolare di un'Azione Frazionaria relativa a un ETF ha diritto a benefici economici in proporzione alla frazione di ETF che acquisisce, ma in relazione a terzi, è XTB ad avere diritto all'ETF. L'acquisizione di un'Azione Frazionaria relativa a un ETF non equivale all'acquisizione della proprietà di una frazione di una Azione Frazionata relativa all'ETF. Ogni volta che si detengono Azioni Frazionate relative a un ETF, XTB detiene le relative quote dell'ETF su cui si ha un negozio fiduciario. Le Azioni Frazionate relative a un ETF non sono uno strumento finanziario separato dall'ETF. Le Transazioni sulle Azioni Frazionate relative agli ETF comportano la creazione o la cessazione di un negozio fiduciario circa una frazione di un ETF intero. Il diritto del cliente scaturente dal rapporto fiduciario su una frazione dell'ETF terminerà quando verrà venduta un'Azione Frazionata relativa a un ETF o quando verrà acquistato un numero tale di Azioni Frazionate relative a un ETF di un particolare ETF, in modo che la loro somma superi il numero totale di unità dell'ETF. Quando il numero di Azioni frazionarie detenute relative a un ETF di un particolare ETF diventa un ETF intero, si diviene proprietari di tale unità dell'ETF, che sarà accreditata sul Conto di Trading. Il negozio fiduciario su una frazione di un ETF sorge quando si acquista un'Azione Frazionata relativa a un ETF o quando, detenendo una quota dell'ETF accreditata sul Conto di Trading, viene venduta una frazione di tale ETF intero.

PERIODO

Il prodotto non prevede un periodo di detenzione prescritto e l'investitore può porre fine all'investimento nel prodotto in qualsiasi momento. L'interruzione dell'investimento non comporta alcun costo straordinario, se non i costi standard associati alle transazioni.

OBIETTIVI DEL PRODOTTO E MEZZI PER RAGGIUNGERLI

Le Azioni Frazionate relative agli ETF consentono di investire negli ETF eliminando la barriera del prezzo elevato dell'unità dell'ETF. Il tasso di rendimento di un investimento in Azioni Frazionate relative a ETF corrisponde a un investimento in un ETF: il valore delle Azioni Frazionate relative a un ETF è soggetto a variazioni percentuali come le variazioni del prezzo dell'ETF. Il tasso di rendimento può anche essere influenzato dalle variazioni dei tassi di cambio se l'ETF a cui si riferiscono le Azioni Frazionate relative all'ETF è quotato in una valuta diversa da quella del Conto del Cliente. La perdita massima su un investimento in Azioni Frazionate relative a un ETF non supererà il valore del capitale investito.

TARGET: INVESTITORE INDIVIDUALE

Il Prodotto è destinato all'investitore individuale che comprende i rischi associati all'investimento in ETF, è consapevole dei rischi di investimento e accetta la possibilità di perdite fino all'importo investito.

QUALI SONO I RISCHI E I POSSIBILI BENEFICI?

INDICE DI RISCHIO



The risk indicator assumes that you will hold the product for 1 year. If you cash in your investment at an early stage, the actual risks may vary significantly and the return may be lower. You may not be able to sell the product easily, or you may have to sell the product at a price that will significantly affect your return.

L'indice di rischio tiene conto dell'ipotesi di detenere il prodotto per un anno. Se si monetizza l'investimento prima, il rischio effettivo potrebbe essere significativamente diverso e il rendimento potrebbe essere inferiore. È possibile che non si riesca a vendere facilmente il prodotto o che si debba venderlo a un prezzo che incide significativamente sul rendimento ottenuto. L'indice di rischio complessivo fornisce un'indicazione del livello di rischio di questo prodotto rispetto ad altri. Indica la possibilità di perdere denaro a causa delle variazioni del valore di mercato e dell'impossibilità di poter ritirare i fondi.

Abbiamo classificato questo prodotto come altamente rischioso adottando un rating di 6 su 7. Ciò significa che si potrebbero subire perdite elevate sul proprio investimento. Il valore delle Azioni Frazionate relative agli ETF fluttua in base al prezzo dell'unità ETF. Le Azioni Frazionate relative agli ETF consentono di investire in ETF di diversi settori per i quali fattori quali la performance finanziaria, il grado di indebitamento e altri parametri possono variare in modo significativo. Se si investe in Azioni Frazionate relative a ETF quotati in una valuta diversa da quella del proprio conto, il rendimento del proprio investimento sarà influenzato anche dalle variazioni dei tassi di cambio. **Occorre essere consapevoli dei rischi valutari. Il Cliente riceverà pagamenti in una valuta diversa, quindi il rendimento finale dipende dal tasso di cambio. Tali rischi non sono inclusi nell'indicatore sopra riportato.** Le Azioni Frazionate relative agli ETF non possono essere vendute al di fuori di XTB, né possono essere trasferite su un conto presso un altro istituto finanziario. Un investimento in Azioni Frazionate relative a ETF comporta un'esposizione al rischio di credito di XTB. Le Azioni Frazionate relative agli ETF sono detenute da XTB come patrimonio in custodia; pertanto, un investimento in esse comporta un rischio più elevato di perdita di una parte o della totalità del capitale rispetto a un investimento in ETF. Gli ETF detenuti in via fiduciaria da XTB sono separati dalle attività dei Clienti di XTB e dalle attività di XTB stessa. Tuttavia, la normativa applicabile non prevede l'esclusione delle Azioni Frazionate relative agli ETF dalla massa fallimentare. Ciò significa che, in caso di fallimento di XTB, i clienti aventi diritto alle Azioni Frazionate relative agli ETF non diventeranno titolari delle frazioni degli ETF che XTB detiene a proprio nome. In tal caso, i titolari di Azioni frazionarie relative a ETF avranno diritto a un credito nei confronti della massa fallimentare di XTB in base alle regole generali.

SCENARI DI PERFORMANCE

Le cifre indicate comprendono tutti i costi del prodotto stesso, ma potrebbero non includere tutti i costi pagati ai consulenti o ai distributori. Inoltre, le cifre non tengono conto della situazione fiscale personale dell'investitore, il che può influire sul rendimento. Il valore finale del vostro investimento in questo prodotto dipende dal comportamento futuro del mercato. La situazione futura del mercato è incerta e non è possibile prevederne esattamente l'andamento. Gli scenari presentati, sfavorevoli, moderati e favorevoli, illustrano la peggiore, la media e la migliore performance del prodotto. Gli scenari presentati sono studi basati sulle prestazioni passate e su alcune ipotesi per il futuro. In futuro, tuttavia, la situazione dei mercati potrebbe evolvere in modo molto diverso. Lo scenario di stress mostra il possibile risultato in condizioni di mercato estreme. Gli scenari illustrati indicano i risultati che il vostro investimento potrebbe ottenere. Ciò consente di confrontarlo con altri prodotti. Acquistare un prodotto significa aspettarsi un aumento del prezzo del sottostante. La perdita massima è la perdita di tutti i fondi investiti. Le commissioni di conversione valutaria non sono incluse nei calcoli.

Un aumento del prezzo di un'unità dell'ETF si traduce (in proporzione alla frazione) nel valore delle Azioni Frazionate relative all'ETF e, di conseguenza, nel rendimento del vostro investimento in tali Azioni Frazionate. Un calo del prezzo di un'unità dell'ETF riduce, in proporzione alla frazione di Azioni Frazionate detenute relative all'ETF, il valore del vostro investimento. Si noti che nel caso di Azioni Frazionate relative a ETF, il tasso di rendimento corrisponderà al vostro investimento nel relativo ETF, ma il rendimento nominale del vostro investimento sarà differente. Un investimento in Azioni Frazionate relative a un ETF comporta un rischio di perdita fino all'importo investito. Prima di decidere di investire in Azioni Frazionate relative a un ETF, dovete essere consapevoli di come una variazione del prezzo di un'unità dell'ETF influisca sulla variazione di valore delle Azioni Frazionate relative a quell'ETF. Per ulteriori dettagli si rimanda al Regolamento per la prestazione del servizio di intermediazione e alla Politica di esecuzione degli ordini.

Periodo di detenzione raccomandato: nessuno

Investimento a titolo d'esempio: 100 EUR

L'investitore chiuderà la posizione dopo 1 anno.

Prodotto: Azioni Frazionate relative a un ETF quotato sul mercato regolamentato dell'UE.

I calcoli dei rendimenti per gli scenari riportati di seguito mostrano due varianti: la prima non include una commissione, la seconda include una commissione nel calcolo del rendimento dell'investimento (una commissione viene addebitata per ogni transazione dopo che è stato superato il valore totale di 100.000 euro di turnover su ETF e su Azioni Frazionate relative all'ETF).

SCENARIO

Risultato senza le commissioni

Risultato con le commissioni

Condizioni estreme	Valore finale dell'investimento dopo la deduzione dei costi Tasso di rendimento medio annuo	70 EUR -30%	50 EUR -50%
Sfavorevole	Valore finale dell'investimento dopo la deduzione dei costi Tasso di rendimento medio annuo	85 EUR -15%	65 EUR -35%
Moderato	Valore finale dell'investimento dopo la deduzione dei costi Tasso di rendimento medio annuo	105 EUR 5%	85 EUR -15%
Vantaggioso	Valore finale dell'investimento dopo la deduzione dei costi Tasso di rendimento medio annuo	110 EUR 10%	90 EUR -10%

Informazioni sulle condizioni di rendimento per i singoli investitori o sulle limitazioni di performance incorporate. L'uscita dall'investimento nel prodotto non comporta costi straordinari. Il prodotto non ha una fascia di profitto superiore per l'investitore. **La constatazione che le norme fiscali dello Stato membro d'origine del singolo investitore possono incidere sull'importo effettivamente dovuto.** Le norme fiscali dello Stato membro d'origine del singolo investitore possono incidere sull'importo effettivamente dovuto.

COSA SUCCEDDE SE XTB NON È IN GRADO DI PAGARE?

Un investimento in Azioni Frazionate relative agli ETF non è protetto dal Programma di Compensazione della KDPWA S.A. polacca. Le Azioni Frazionate relative agli ETF non costituiscono uno strumento finanziario separato dagli ETF; pertanto, finché il Cliente non acquisisce la proprietà di un'unità ETF l'investimento non sarà coperto dal Sistema di Compensazione della KDPW S.A. In caso di fallimento di XTB, i detentori di Azioni Frazionate relative agli ETF avranno diritto a un credito nei confronti della massa fallimentare di XTB in base ai principi generali.

QUALI SONO I COSTI?

Costi nel tempo

Le tabelle mostrano gli importi prelevati dall'investimento per coprire diversi tipi di costi. Tali importi dipendono dall'importo dell'investimento e dal periodo di detenzione del prodotto. Gli importi indicati sono illustrativi e si basano su un importo di investimento esemplificativo e su diversi periodi di investimento. Le commissioni di conversione valutaria non sono incluse nei calcoli riportati di seguito.

Abbiamo assunto che:

- la quota dell'investimento è 100 EUR
- L'investitore chiuderà la posizione dopo 1 anno.

Costo totale

- Costo totale: 0-20 EUR
- Impatto dei costi (annualmente): 0-20%

–I costi indicati di seguito tengono conto di due opzioni, in quanto la commissione di negoziazione viene addebitata solo una volta soddisfatti determinati criteri per la negoziazione mensile di OMI e Azioni Frazionarie relative agli ETF. I documenti contenenti le informazioni chiave (KID) pubblicati dagli emittenti dei singoli ETF [\[LINK\]](#) contengono informazioni sui costi di gestione.

STRUTTURA DEI COSTI

Costi una tantum all'ingresso o all'uscita	Impatto dei costi annui per l'entrata/uscita degli investimenti	Costi senza commissioni	Costi con commissioni
Costi di ingresso	Una commissione dello 0,2% viene applicata per ogni transazione quando il turnover supera i 100.000 euro in un mese. Una commissione minima di 10 euro viene addebitata per ogni transazione dopo il raggiungimento di 100.000 euro di turnover durante il mese. Per il cambio della valuta dello strumento in quella del conto di Trading viene applicata una commissione di conversione valutaria dello 0,5%	0 EUR 0%	10 EUR 10%
Costi di uscita	Una commissione dello 0,2% viene applicata per ogni transazione quando il turnover supera i 100.000 euro in un mese. Una commissione minima di 10 euro viene addebitata per ogni transazione dopo il raggiungimento di 100.000 euro di turnover durante il mese. Per il cambio della valuta dello strumento in quella del conto di Trading viene applicata una commissione di conversione valutaria dello 0,5%	0 EUR 0%	10 EUR 10%

COSTI DI GESTIONE

L'elenco dei costi correnti, come la commissione di gestione applicata dagli emittenti degli ETF, è indicato nei documenti contenenti le informazioni chiave (KID) pubblicati dagli emittenti di ciascun ETF [\[LINK\]](#). La commissione di gestione è inclusa nel valore patrimoniale netto dell'ETF e, di conseguenza, nel prezzo di mercato dell'ETF.

COSTI AGGIUNTIVI SOSTENUTI IN CONDIZIONI SPECIALI

Non ci sono costi aggiuntivi per l'investimento nel Prodotto.

PER QUANTO TEMPO DEVO DETENERE IL PRODOTTO E POSSO RITIRARE IL DENARO IN ANTICIPO?

Un investitore può chiudere l'investimento in un prodotto in qualsiasi momento. Tale decisione non comporta costi straordinari, se non quelli standard di chiusura della posizione.

Periodo di manutenzione consigliato: nessuno

L'investitore determina autonomamente il periodo di proprietà del prodotto.

Termine ultimo per la revoca

L'investitore può recedere da una transazione relativa al prodotto presentando una dichiarazione di recesso se la transazione sul prodotto è stata conclusa a un prezzo errato e XTB conferma l'errore sulla base dei prezzi di un certo numero di Istituzioni di Riferimento. Le regole dettagliate, tra cui il termine per il recesso da una transazione conclusa a un prezzo errato e il metodo di determinazione del prezzo errato, sono contenute nel Regolamento per la prestazione del Servizio.

Dismissione anticipata

È l'investitore stesso a determinare il periodo di detenzione del prodotto. Il prodotto non ha un orizzonte d'investimento definito, la chiusura di una posizione non comporta commissioni e penali straordinarie e non modifica il profilo di rischio del prodotto. La chiusura di una posizione è possibile durante l'orario di negoziazione del prodotto.

Conseguenze dell'incasso prima della scadenza del periodo di investimento o della fine del periodo di detenzione consigliato

L'investitore può interrompere l'investimento in qualsiasi momento. Tale decisione non comporta costi straordinari.

COME POSSO FARE UN RECLAMO?

L'investitore può presentare un reclamo a XTB in merito ai prodotti e ai servizi offerti da XTB. I reclami relativi ai servizi offerti da XTB possono essere presentati esclusivamente:

(1) di persona nella sede di XTB (2) telefonicamente al numero +48 06 84009647, (3) elettronicamente, sul formulario on-line disponibile in Area Clienti, nonché (4) per posta ordinaria, sull'apposito formulario, all'indirizzo della sede di XTB. Le regole dettagliate sulla gestione dei reclami sono contenute nel Regolamento del servizio. Informazioni dettagliate sulla procedura e sulle regole per la presentazione dei reclami sono disponibili nelle Istruzioni per la presentazione di un reclamo all'indirizzo: <https://www.xtb.com/it/pagine-di-informazioni/informazione-legale>.

ALTRE INFORMAZIONI RILEVANTI

Tutti i documenti aggiuntivi contenenti informazioni complete sul prodotto, compresi, ma non solo, i dettagli sulle tariffe e le caratteristiche del prodotto, sono contenuti nel sito (comprese le sue sotto pagine) all'indirizzo: <https://www.xtb.com/it/pagine-di-informazioni/specificazione-di-mercato>