



Basisinformationsblätter Key Information Documents (KIDs)

Inhaltsverzeichnis

WÄHRUNGS-CFD	3
KRYPTOWÄHRUNGS-CFD	6
ROHSTOFF-CFD	9
INDEX-CFD	12
AKTIEN-CFD	15
ETF-CFD	19
SYNTHETISCHE AKTIEN	22
ETF	25
FRACTIONAL SHARES - AKTIEN	45
FRACTIONAL SHARES - BÖRSENNOTIERTE FONDS (ETFs)	48

BASISINFORMATIONSBLETT (KID)

WÄHRUNGS-CFD



ZIEL DES DOKUMENTS

Dieses Dokument enthält wichtige Informationen zum jeweiligen Anlageprodukt. Eshandelt sich um keine Marketing-Information. Die Bereitstellung dieser Informationen ist gesetzlich vorgeschrieben, um die Art dieses Anlageprodukts sowie die damit verbundenen Risiken, Kosten, potenziellen Gewinne und Verluste zu verstehen und einen Vergleich mit anderen Produkten zu erleichtern.

PRODUKT

Name des Produkts: Ein Contract for Difference (CFD) basierend auf den Wechselkurs, im Folgenden auch "Produkt" genannt.

Identifikation und Kontaktdaten des Produktentwicklers: XTB S.A. handelt durch die Niederlassung XTB S.A. German Branch, Joachimsthaler Str. 10, 10719 Berlin, Deutschland.

ISIN/UIP: Nicht anwendbar

Website: www.xtb.com

Kontakt Daten: E-Mail: info@xtb.de | Telefon +49 30 3149-4490.

Zuständige Aufsichtsbehörde für XTB Limited in Bezug auf dieses Schlüsseldokument ist: Polnische Finanzaufsichtsbehörde (KNF), Komisja Nadzoru Finansowego, ul. Piękna 20, 00-549 Warsaw, Poland.

Datum des Dokuments mit den wesentlichen Informationen: 1. Dezember 2017

Datum der letzten Änderung dieses Dokuments: Juni 2024

Sie beabsichtigen ein Produkt zu erwerben, welches komplex ist und schwer verständlich sein kann.

UM WELCHE ART VON PRODUKT HANDELT ES SICH?

TYP

Ein Derivat in Form von einem Differenzkontrakt (CFD). Das Produkt nutzt einen finanziellen Hebelmechanismus. Das Produkt erlaubt dem Kunden, auf die Preissteigerung und den Preisfall von Währungspaaren auf internationalen Märkten zu spekulieren. Der Kunde kann eine Long-Position eröffnen, wenn er glaubt, dass der Preis des Basiswerts steigen wird, oder eine Short-Position, wenn der Kunde glaubt, dass der Preis des Basiswerts sinken wird.

ZIELE UND MASSNAHMEN ZUR ERREICHUNG DIESER ZIELE

Der Zweck des Produkts besteht darin, dem Kunden zu ermöglichen, aus Preisänderungen des zugrunde liegenden Instruments Nutzen zu ziehen, ohne das Instrument zu besitzen. Die Rendite der Produktinvestition hängt vom Eröffnungskurs und vom Schlusskurs der Position ab. Das Produkt spiegelt die Preisveränderungen der zugrunde liegenden Basiswerte wider. Die Gewinn- und Risikoprofile für dieses Produkt sind symmetrisch. Beim Öffnen einer Transaktion in das Produkt tätigt der Anleger eine Einzahlung. Er kann die gesamte Einzahlung auch verlieren. Es gibt kein Produktfälligkeitsdatum. Gemäß den genannten Fällen in den Allgemeinen Geschäftsbedingungen ist XTB berechtigt, das Produkt einseitig zu kündigen.

ZIEL KLEINANLEGER

Das Produkt ist nicht für jeden Investor und Anleger geeignet. Das Produkt ist für einen individuellen Anleger bestimmt, der versteht, wie die Preise des Produkts hergeleitet werden und der weiß, wie hoch die Margin und wie hoch der finanzielle Hebel ist. Der Investor muss sich des Anlagerisikos bewusst sein und ist fähig, mögliche Verluste - auch kurzfristig - zu tragen. Das Produkt kann für Anlagezwecke, spekulativen Handel, Diversifikation des Portfolios und Risikoabsicherung (Hedging) eines Basiswerts genutzt werden.

WELCHE RISIKEN BESTEHEN, WAS KÖNNTE ICH IM GEGENZUG DAFÜR BEKOMMEN?

ALLGEMEINER RISIKOINDEX



Der Gesamtrisikoindex ist ein Hinweis auf das Risikoniveau dieses Produkts im Vergleich zu anderen Produkten. Er gibt an, wie wahrscheinlich es ist, dass Sie mit dem Produkt aufgrund von Marktveränderungen oder als Folge davon, dass wir nicht in der Lage sind, Sie zu bezahlen, Geld verlieren. Wir haben dieses Produkt mit 7 von 7 eingestuft, was der höchsten Risikoklasse entspricht. Das bedeutet, dass das Verlustrisiko in Bezug auf die künftige Wertentwicklung als sehr hoch eingestuft wird und dass schlechte Marktbedingungen unsere Fähigkeit, Ihnen Geld auszuzahlen, beeinträchtigen können. **Achten Sie auf das Währungsrisiko. Sie können Zahlungen in einer anderen Währung erhalten, so dass die endgültige Rendite, die Sie erhalten, vom Wechselkurs der beiden Währungen abhängt.** Dieses Risiko ist in dem oben dargestellten Indikator nicht enthalten. Unter bestimmten Umständen können von Ihnen zusätzliche Zahlungen verlangt werden, um Verluste zu decken. Der Gesamtverlust, den Sie erleiden, kann den investierten Betrag übersteigen. Dieses Produkt bietet keinen Schutz gegen die künftige Marktentwicklung, so dass Sie einen Teil oder Ihr gesamtes investiertes Geld verlieren können. Wenn wir nicht in der Lage sind, Ihnen den fälligen Betrag auszuzahlen, können Sie Ihre gesamte Anlage verlieren. Sie können jedoch den Verbraucherschutz in Anspruch nehmen (siehe Abschnitt "Was passiert, wenn XTB nicht in der Lage ist, Sie auszuzahlen?"). Dieser Schutz ist in dem unten dargestellten Indikator nicht enthalten.

Möglicher Verlust des investierten Kapitals

Der Anleger kann das gesamte Investitionskapital verlieren, das als Sicherheitsleistung für die offene Produktposition dient. Bei einer signifikanten Kursänderung

des Basiswertes ist ein Totalverlust möglich. Das Produkt beinhaltet keinen Kapitalschutz gegen Marktrisiken.

PERFORMANCESENARIEN

Die angegebenen Zahlen enthalten alle Kosten für das Produkt selbst, aber möglicherweise nicht alle Kosten, die Sie an Ihren Berater oder Vertriebspartner zahlen. Die Zahlen berücksichtigen nicht Ihre persönliche Steuersituation, die sich ebenfalls auf die Höhe Ihrer Rendite auswirken kann. Der endgültige Wert Ihrer Anlage in dieses Produkt hängt von der künftigen Marktentwicklung ab. Die künftige Marktlage ist ungewiss, und es ist nicht möglich, ihre Entwicklung genau vorherzusagen. Die dargestellten Szenarien - ungünstig, moderat und günstig - sind Illustrationen unter Verwendung des schlechtesten, durchschnittlichen und besten Ergebnisses des Produkts. Bei den dargestellten Szenarien handelt es sich um Darstellungen, die auf der bisherigen Entwicklung und bestimmten Annahmen beruhen. In der Zukunft können sich die Märkte ganz anders entwickeln. Das Stressszenario zeigt, wie viel Geld Sie unter extremen Marktbedingungen zurückerhalten können. Die hier vorgestellten Szenarien zeigen, zu welchen Ergebnissen Ihre Anlage führen könnte. Sie können sie mit Szenarien für andere Derivate vergleichen. Wenn Sie dieses Produkt kaufen, gehen Sie davon aus, dass der Kurs des Basiswerts steigen wird. Ihr maximaler Verlust wäre der Verlust Ihres gesamten investierten Kapitals.

Empfohlene Haltungsperiode: keine
Beispiel für eine Investition: 10.000 EUR (Nennwert der Position)
Wenn der Anleger die Position nach 1 Jahr schließt.

Die Tabelle zeigt die Höhe des Gewinns oder Verlusts, den eine Investition in einem Jahr unter verschiedenen Szenarien erwirtschaften kann, wenn man von einer Investition von 10.000 € (Nennwert) ausgeht

Die potenzielle Rendite (durchschnittliche jährliche Kapitalrendite) wird als Prozentsatz des Referenzbetrags (Nominalwert) berechnet, d. h.: (Nettogewinn oder -verlust)/Referenzbetrag -1 gemäß der Formel der Delegierten Verordnung (EU) 2021/2268 der Kommission

SENARIEN

Stress/Stressszenario	Endwert der Investition nach Abzug der Kosten Durchschnittliche jährliche Rendite	-6 900 EUR -69%
Ungünstiges Szenario	Endwert der Investition nach Abzug der Kosten Durchschnittliche jährliche Rendite	-1 700 EUR -17%
Durchschnittliches Szenario	Endwert der Investition nach Abzug der Kosten Durchschnittliche jährliche Rendite	- 540 EUR -5%
Günstig	Endwert der Investition nach Abzug der Kosten Durchschnittliche jährliche Rendite	780 EUR 8%

Informationen über die Rückgabe- bzw. Beendigungsbedingungen für individuelle Anleger oder bestimmte obere Limits für Investoren.

Die Beendigung der Produktinvestition verursacht keine außergewöhnlichen Kosten. Das Produkt hat keine oberen Limits in Bezug auf den Gewinn des Anlegers.

Hinweis, dass die Steuervorschriften des Mitgliedstaats des einzelnen Investors den tatsächlich gezahlten Gewinn beeinträchtigen können.

Die steuerlichen Vorschriften des Aufnahmemitgliedstaats des einzelnen Anlegers können sich auf den tatsächlich ausgezahlten Gewinn auswirken.

WAS GESCHIEHT, WENN XTB NICHT AUSZAHLEN KANN?

Dem Anleger kann ein finanzieller Verlust entstehen, wenn XTB eine Verpflichtung nicht erfüllt. Im Falle der Nichterfüllung einer Verpflichtung aufgrund einer Insolvenz von XTB haben die Anleger Anspruch auf Rechtsbehelfe, die auf die vollständige Befriedigung ihrer Forderungen - wie Teilnahme am Konkursverfahren oder Schadensersatzansprüche. Das Entschädigungssystem ist ein ergänzender Mechanismus, der die Sicherheit des ordnungsgemäßen Betriebs des Kapitalmarkts in der EU gewährleistet und hauptsächlich unprofessionellen bzw. unerfahrenen Investoren Schutz bietet und eine begrenzte Höhe der den Investmentgesellschaften anvertrauten Gelder sicherstellt. Das Entschädigungssystem umfasst ausschließlich den Schutz von Barmitteln und Finanzinstrumente der Anleger, die im Besitz eines Maklerhauses sind oder sein sollten und die mit den Anlagetätigkeiten des Anlegers in Zusammenhang stehen oder in ihrem Auftrag ausgeführt werden - und, die nicht an den Anleger zurückgegeben werden können, wenn das Brokerhaus nicht in der Lage ist, Verpflichtungen gegenüber seinen Kunden bzw. Investoren zu erfüllen. Es muss zudem angemerkt werden, dass die Investoren bei der Bekanntgabe der Brokerhaus-Insolvenz die Möglichkeit verlieren, über die auf die Konten eingezahlten Mittel zu verfügen. Nach dem Konkurs sind diese nicht mehr Eigentümer der Gelder, und sie haben nur einen Anspruch auf ihre Freigabe in angemessener Höhe. Wenn die Mittel verloren gehen, gelten die Startverfahren des Vergütungssystems. Das System zahlt Entschädigungen bis zu einem Gegenwert von 3.000 EUR in PLN zu 100% des Wertes der vom Entschädigungssystem abgedeckten Mittel sowie 90% des Überschusses, der diesen Betrag übersteigt, wobei die Obergrenze für die vom Entschädigungssystem abgedeckten Mittel bei einem Gegenwert von 22.000 EUR in PLN liegt. Die Institution, die befugt ist, das Entschädigungssystem für die polnischen Investmentgesellschaften zum Zwecke der Beschaffung von Entschädigungsmitteln zu betreiben, ist der polnische Einlagensicherungsfond für Wertpapiere (KDPW). Die Aufsicht über das gesamte Vergütungssystem und seine Teilnehmer wird von der polnischen Finanzaufsichtsbehörde wahrgenommen.

WELCHE KOSTEN ENTSTEHEN?

Kosten im Zeitverlauf

Die Tabellen zeigen die Beträge, die aus den Investitionen entnommen werden, um verschiedene Arten von Kosten zu decken. Diese Beträge hängen von der Investitionssumme und der Haltedauer des Produkts ab. Bei den angegebenen Beträgen handelt es sich um Illustrationen, die auf einem Beispielinvestitionsbetrag und verschiedenen Investitionszeiträumen basieren.

Wir haben angenommen, dass:

- Anlagebetrag: 10.000 EUR (Nominalwert der Position)
- die Ergebnisse des Produkts mit der angegebenen Haltedauer übereinstimmen

Wenn die Position nach 1 Jahr geschlossen wird:

- Gesamtkosten: 248,58 EUR
- Jährliche Kostenbelastung: 2,5%

ZUSAMMENSETZUNG DER KOSTEN

Einmalige Kosten bei Eintritt oder Austritt	Auswirkung der Kosten pro Jahr im Falle des Einstiegs/Ausstiegs aus der Investition	
Einstiegskosten	Keine	0%
Ausstiegskosten	Keine	0%

LAUFENDE KOSTEN

Verwaltungsgebühren und sonstige Verwaltungs- oder Betriebskosten	Swap-Punkte- eine Gebühr im Zusammenhang mit der Finanzierung der Position, die erhoben wird, wenn die Position einen weiteren Tag gehalten wird. Die Berechnungsmethode wird in der Tabelle der Swap-Punkte dargestellt.	247.76 (2.5%)
Transaktionskosten	Kommission. Wird beim Öffnen und Schließen einer Position berechnet	0.82 (0.0%)

NEBENKOSTEN, DIE UNTER BESTIMMTEN BEDINGUNGEN ANFALLEN

Erfolgsabhängige Gebühren	Keine	0%
----------------------------------	-------	----

Die genauen Angaben zu den Swap-Punkten, Spreads, Gebühren und Provisionen sind auf der XTB- Webseite verfügbar.

WIE LANGE SOLLTE ICH DIE ANLAGE HALTEN UND KANN ICH VORZEITIG GELD ENTNEHMEN?

Der Anleger kann die Investition in das Produkt jederzeit beenden. Eine solche Entscheidung ist nicht mit außerordentlichen Kosten verbunden, lediglich die Standardkosten für die Schließung fallen an.

Frist für den Rücktritt aus dem Vertrag

Der Anleger kann vom Produktgeschäft zurücktreten, indem er eine Erklärung über die Rücknahme einreicht, sofern das Produktgeschäft zu einem falschen Preis ausgeführt bzw. abgeschlossen wurde. XTB bestätigt den Fehler nachfolgend anhand der Preise einer bestimmten Anzahl von Referenzinstituten. Die detaillierten Bestimmungen, einschließlich dem Zeitpunkt des Rücktritts von einer Transaktion, die zu einem fehlerhaften Preis ausgeführt wurde, und der Methode zur Bestimmung des fehlerhaften Preises sind in den Allgemeinen Geschäftsbedingungen beschrieben.

Empfohlene Haltedauer: Keine

Der Anleger legt die Laufzeit des Produktbestands individuell fest, jedoch ist XTB berechtigt, eine offene Position in einen Währungs-CFD ohne Zustimmung des Anlegers 365 Tage nach Eröffnung der Position zu schließen.

Vorzeitige Veräußerung

Der Anleger legt die Laufzeit des Produkts individuell fest. Das Produkt hat keine spezifische Haltedauer und der Verkauf des Produkts beinhaltet keine außergewöhnlichen Gebühren oder Strafen sowie ändert dies nicht das Risikoprofil des Produkts. Die Veräußerung des Produkts ist innerhalb der Produkthandelszeiten möglich.

Konsequenzen der Realisierung vor dem Ablauf der Gültigkeitsdauer oder vor dem Ende der empfohlenen Haltedauer

Der Anleger kann die Investition jederzeit beenden. Eine solche Entscheidung ist nicht mit außergewöhnlichen Kosten verbunden.

WIE KANN ICH MICH BESCHWEREN?

Der Anleger kann eine Beschwerde bezüglich der von XTB angebotenen Produkte und Dienstleistungen bei XTB einreichen. Beschwerden über von XTB erbrachte Dienstleistungen können ausschließlich auf folgendem Wege eingereicht werden: (1) persönlich am Sitz von XTB, (2) telefonisch unter der Nummer +49 30 3149-4490, (3) elektronisch unter Anwendung des Online-Formulars im Kundenbereich Mein XTB und (4) per Post unter Anwendung des individuellen Formulars, welches an die Adresse von XTB gesendet wird. Detaillierte Bedingungen für die Überprüfung von Beschwerden sind in den Allgemeinen Geschäftsbedingungen festgelegt. Detaillierte Informationen über die Art und Weise sowie die Prinzipien der Beschwerdeerreichung finden Sie in den Hinweisen zur Einreichung von Beschwerden, die unter <https://www.xtb.com/de/UnserAngebot/Kontoinformationen/Rechtliche-Informationen/Wichtige-Formulare> veröffentlicht sind.

SONSTIGE RELEVANTE ANGABEN

Alle zusätzlichen Dokumente, die umfassende Informationen zum Produkt enthalten, einschließlich detaillierter Informationen zu den Gebühren und Produkteigenschaften, werden auf der folgenden Webseite (und dessen jeweiligen Unterseiten) dargestellt: "<https://www.xtb.com/de/UnserAngebot/Kontoinformationen/Rechtliche-Informationen>".

CFD sind komplexe Instrumente und beinhalten wegen der Hebelwirkung ein hohes Risiko, schnell Geld zu verlieren. 73% der Kleinanlegerkonten verlieren Geld beim CFD-Handel mit diesem Anbieter. Sie sollten überlegen, ob Sie verstehen, wie CFDs funktionieren und ob Sie es sich leisten können, das hohe Risiko einzugehen, Ihr Geld zu verlieren.

BASISINFORMATIONSBLETT (KID)

KRYPTOWÄHRUNGS-CFD



ZIEL DES DOKUMENTS

Dieses Dokument enthält wichtige Informationen zum jeweiligen Anlageprodukt. Es handelt sich um keine Marketing-Information. Die Bereitstellung dieser Informationen ist gesetzlich vorgeschrieben, um die Art dieses Anlageprodukts sowie die damit verbundenen Risiken, Kosten, potenziellen Gewinne und Verluste zu verstehen und einen Vergleich mit anderen Produkten zu erleichtern.

Produkt

Name des Produkts: Ein Contract for Difference (CFD) basierend auf dem Kurs einer Kryptowährung, im Folgenden auch "Produkt" genannt.

Identifikation und Kontaktdaten des Produktentwicklers: XTB S.A. handelt durch die Niederlassung XTB S.A. German Branch, Joachimsthaler Str. 10, 10719 Berlin, Deutschland.

ISIN/UPI: Nicht anwendbar

Website: www.xtb.com

Kontaktinformationen: E-Mail: info@xtb.de | Telefon +49 30 3149-4490.

Zuständige Aufsichtsbehörde für XTB Limited in Bezug auf dieses Schlüsseldokument ist: Polnische Finanzaufsichtsbehörde (KNF), Komisja Nadzoru

Finansowego, ul. Piękna 20, 00-549 Warsaw, Poland.

Datum des Dokuments mit den wesentlichen Informationen: 1. Dezember 2017

Datum der letzten Änderung dieses Dokuments: Juni 2024

Sie beabsichtigen ein Produkt zu erwerben, welches komplex ist und schwer verständlich sein kann.

UM WELCHE ART VON PRODUKT HANDELT ES SICH?

TYP

Ein Derivat in Form von einem Differenzkontrakt (CFD). Das Produkt nutzt einen finanziellen Hebelmechanismus. Das Produkt erlaubt dem Kunden, auf die Preissteigerung und den Preisfall von Kryptowährungen auf internationalen Märkten zu spekulieren. Der Kunde kann eine Long-Position eröffnen, wenn er glaubt, dass der Preis des Basiswerts steigen wird, oder eine Short-Position, wenn der Kunde glaubt, dass der Preis des Basiswerts sinken wird.

ZIELE UND MAßNAHMEN ZUR ERREICHUNG DIESER ZIELE

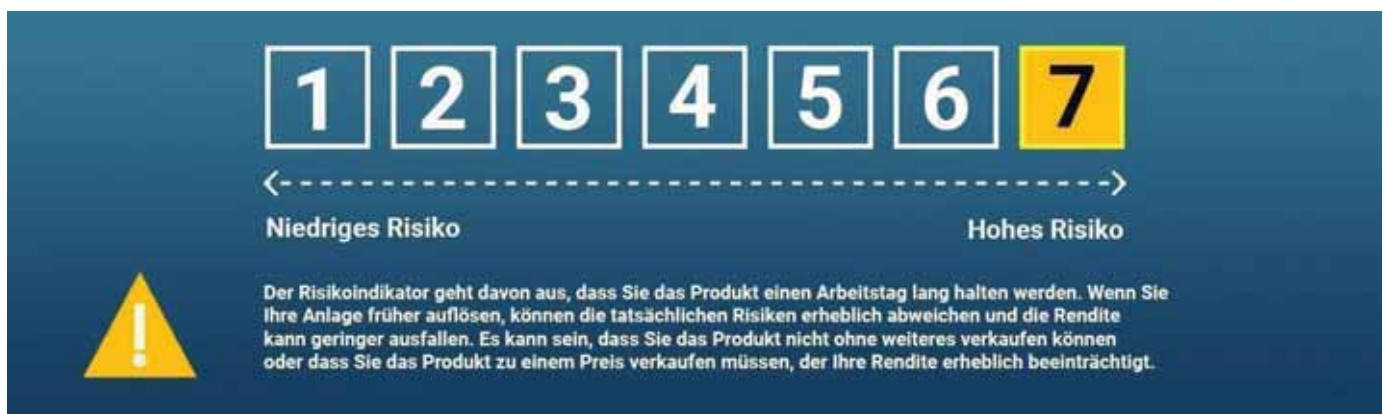
Der Zweck des Produkts besteht darin, dem Kunden zu ermöglichen, aus Preisänderungen des zugrunde liegenden Instruments Nutzen zu ziehen, ohne das Instrument zu besitzen. Die Rendite der Produktinvestition hängt vom Eröffnungskurs und vom Schlusskurs der Position ab. Das Produkt spiegelt die Preisveränderungen der zugrunde liegenden Basiswerte wider. Die Gewinn- und Risikoprofile für dieses Produkt sind symmetrisch. Beim Öffnen einer Transaktion in das Produkt tätigt der Anleger eine Einzahlung. Er kann die gesamte Einzahlung auch verlieren. Es gibt kein Produktfälligkeitsdatum. Gemäß den genannten Fällen in den Allgemeinen Geschäftsbedingungen ist XTB berechtigt, das Produkt einseitig zu kündigen.

ZIEL KLEINANLEGER

Das Produkt ist nicht für jeden Investor und Anleger geeignet. Das Produkt ist für einen individuellen Anleger bestimmt, der versteht, wie die Preise des Produkts hergeleitet werden und der weiß, wie hoch die Margin und wie hoch der finanzielle Hebel ist. Der Investor muss sich des Anlagerisikos bewusst sein und ist fähig, mögliche Verluste - auch kurzfristig - zu tragen. Das Produkt kann für Anlagezwecke, spekulativen Handel, Diversifikation des Portfolios und Risikoabsicherung (Hedging) eines Basiswerts genutzt werden.

WELCHE RISIKEN BESTEHEN, WAS KÖNNTE ICH IM GEGENZUG DAFÜR BEKOMMEN?

ALLGEMEINER RISIKOINDEX



Der Gesamtrisikoindex ist ein Hinweis auf das Risikoniveau dieses Produkts im Vergleich zu anderen Produkten. Er gibt an, wie wahrscheinlich es ist, dass Sie mit dem Produkt aufgrund von Marktveränderungen oder als Folge davon, dass wir nicht in der Lage sind, Sie zu bezahlen, Geld verlieren. Wir haben dieses Produkt mit 7 von 7 eingestuft, was der höchsten Risikoklasse entspricht. Das bedeutet, dass das Verlustrisiko in Bezug auf die künftige Wertentwicklung als sehr hoch eingestuft wird und dass schlechte Marktbedingungen unsere Fähigkeit, Ihnen Geld auszusahlen, beeinträchtigen können. **Achten Sie auf das Währungsrisiko. Sie können Zahlungen in einer anderen Währung erhalten, so dass die endgültige Rendite, die Sie erhalten, vom Wechselkurs der beiden Währungen abhängt. Dieses Risiko ist in dem oben dargestellten Indikator nicht enthalten.** Unter bestimmten Umständen können von Ihnen zusätzliche Zahlungen verlangt werden, um Verluste zu decken. Der Gesamtverlust, den Sie erleiden, kann den investierten Betrag übersteigen. Dieses Produkt bietet keinen Schutz gegen die künftige Marktentwicklung, so dass Sie einen Teil oder Ihr gesamtes investiertes Geld verlieren können. Wenn wir nicht in der Lage sind, Ihnen den fälligen Betrag auszusahlen, können Sie Ihre gesamte Anlage verlieren. Sie können jedoch den Verbraucherschutz in Anspruch nehmen (siehe Abschnitt "Was passiert, wenn XTB nicht in der Lage ist, Sie auszuzahlen?"). Dieser Schutz ist in dem unten dargestellten Indikator nicht enthalten.

PERFORMANCESZENARIEN

Die angegebenen Zahlen enthalten alle Kosten für das Produkt selbst, aber möglicherweise nicht alle Kosten, die Sie an Ihren Berater oder Vertriebspartner zahlen. Die Zahlen berücksichtigen nicht Ihre persönliche Steuersituation, die sich ebenfalls auf die Höhe Ihrer Rendite auswirken kann. Der endgültige Wert Ihrer Anlage in dieses Produkt hängt von der zukünftigen Entwicklung des Marktes ab. Die künftige Marktlage ist ungewiss, und es ist nicht möglich, ihre Entwicklung genau vorherzusagen. Die dargestellten Szenarien - ungünstig, moderat und günstig - sind Illustrationen unter Verwendung des schlechtesten, durchschnittlichen und besten Ergebnisses des Produkts. Bei den dargestellten Szenarien handelt es sich um Darstellungen, die auf der bisherigen Entwicklung und bestimmten Annahmen beruhen. In der Zukunft können sich die Märkte ganz anders entwickeln. Das Stressszenario zeigt, wie viel Geld Sie unter extremen Marktbedingungen zurückerhalten können. Die hier vorgestellten Szenarien zeigen, zu welchen Ergebnissen Ihre Anlage führen könnte. Sie können sie mit Szenarien für andere Derivate vergleichen. Wenn Sie dieses Produkt kaufen, gehen Sie davon aus, dass der Kurs des Basiswerts steigen wird. Ihr maximaler Verlust wäre der Verlust Ihres gesamten investierten Kapitals.

Die Tabelle zeigt die Höhe des Gewinns oder Verlusts, den eine Investition in einem Jahr unter verschiedenen Szenarien erwirtschaften kann, wenn man von einer Investition von 10.000 € (Nennwert) ausgeht.

Die potenzielle Rendite (durchschnittliche jährliche Kapitalrendite) wird als Prozentsatz des Referenzbetrags (Nominalwert) berechnet, d. h.: (Nettogewinn oder -verlust)/Referenzbetrag -1 gemäß der Formel der Delegierten Verordnung (EU) 2021/2268 der Kommission

SZENARIEN		BITCOIN
Stress/Stressszenario	Endwert der Investition nach Abzug der Kosten Durchschnittliche jährliche Rendite	-13 570 EUR 258%
Ungünstiges Szenario	Endwert der Investition nach Abzug der Kosten Durchschnittliche jährliche Rendite	-11 270 EUR 213%
Durchschnittliches Szenario	Endwert der Investition nach Abzug der Kosten Durchschnittliche jährliche Rendite	-8 430 EUR 184%
Günstig	Endwert der Investition nach Abzug der Kosten Durchschnittliche jährliche Rendite	-2230 EUR 130%

Informationen über die Rückgabe- bzw. Beendigungsbedingungen für individuelle Anleger oder bestimmte obere Limits für Investoren.

Die Beendigung der Produktinvestition verursacht keine außergewöhnlichen Kosten. Das Produkt hat keine oberen Limits in Bezug auf den Gewinn des Anlegers.

Hinweis, dass die Steuervorschriften des Mitgliedstaats des einzelnen Investors den tatsächlich gezahlten Gewinn beeinträchtigen können.

Die steuerlichen Vorschriften des Aufnahmemitgliedstaats des einzelnen Anlegers können sich auf den tatsächlich ausgezahlten Gewinn auswirken.

WAS GESCHIEHT, WENN XTB NICHT AUSZAHLEN KANN?

Dem Anleger kann ein finanzieller Verlust entstehen, wenn XTB eine Verpflichtung nicht erfüllt. Im Falle der Nichterfüllung einer Verpflichtung aufgrund einer Insolvenz von XTB haben die Anleger Anspruch auf Rechtsbehelfe, die auf die vollständige Befriedigung ihrer Forderungen - wie Teilnahme am Konkursverfahren oder Schadensersatzansprüche. Das Entschädigungssystem ist ein ergänzender Mechanismus, der die Sicherheit des ordnungsgemäßen Betriebs des Kapitalmarkts in der EU gewährleistet und hauptsächlich unprofessionellen bzw. unerfahrenen Investoren Schutz bietet und eine begrenzte Höhe der den Investmentgesellschaften anvertrauten Gelder sicherstellt. Das Entschädigungssystem umfasst ausschließlich den Schutz von Barmitteln und Finanzinstrumente der Anleger, die im Besitz eines Maklerhauses sind oder sein sollten und die mit den Anlagetätigkeiten des Anlegers in Zusammenhang stehen oder in ihrem Auftrag ausgeführt werden - und, die nicht an den Anleger zurückgegeben werden können, wenn das Brokerhaus nicht in der Lage ist, Verpflichtungen gegenüber seinen Kunden bzw. Investoren zu erfüllen. Es muss zudem angemerkt werden, dass die Investoren bei der Bekanntgabe der Brokerhaus-Insolvenz die Möglichkeit verlieren, über die auf die Konten eingezahlten Mittel zu verfügen. Nach dem Konkurs sind diese nicht mehr Eigentümer der Gelder, und sie haben nur einen Anspruch auf ihre Freigabe in angemessener Höhe. Wenn die Mittel verloren gehen, gelten die Startverfahren des Vergütungssystems. Das System zahlt Entschädigungen bis zu einem Gegenwert von 3.000 EUR in PLN zu 100% des Wertes der vom Entschädigungssystem abgedeckten Mittel sowie 90% des Überschusses, der diesen Betrag übersteigt, wobei die Obergrenze für die vom Entschädigungssystem abgedeckten Mittel bei einem Gegenwert von 22.000 EUR in PLN liegt. Die Institution, die befugt ist, das Entschädigungssystem für die polnischen Investmentgesellschaften zum Zwecke der Beschaffung von Entschädigungsmitteln zu betreiben, ist der polnische Einlagensicherungsfond für Wertpapiere (KDPW). Die Aufsicht über das gesamte Vergütungssystem und seine Teilnehmer wird von der polnischen Finanzaufsichtsbehörde wahrgenommen.

WELCHE KOSTEN ENTSTEHEN?

Kosten im Zeitverlauf

Die Tabellen zeigen die Beträge, die aus den Investitionen entnommen werden, um verschiedene Arten von Kosten zu decken. Diese Beträge hängen von der Investitionssumme und der Haltedauer des Produkts ab. Bei den angegebenen Beträgen handelt es sich um Illustrationen, die auf einem Beispielinvestitionsbetrag und verschiedenen Investitionszeiträumen basieren.

Wir haben angenommen, dass:

- Anlagebetrag: 10.000 EUR (Nominalwert der Position)
- die Ergebnisse des Produkts mit der angegebenen Haltedauer übereinstimmen

Wenn die Position nach 1 Jahr geschlossen wird:

- Gesamtkosten: 3570,6 EUR
- jährliche Kostenbelastung: 35,7 %

ZUSAMMENSETZUNG DER KOSTEN

Einmalige Kosten bei Eintritt oder Austritt		
Auswirkung der Kosten pro Jahr im Falle des Einstiegs/Ausstiegs aus der Investition		
Einstiegskosten	Keine	0%
Ausstiegskosten	Keine	0%
LAUFENDE KOSTEN		
Verwaltungsgebühren und sonstige Verwaltungs- oder Betriebskosten	Swap-Punkte – eine Gebühr im Zusammenhang mit der Finanzierung der Position, die erhoben wird, wenn die Position einen weiteren Tag gehalten wird. Die Berechnungsmethode wird in der Tabelle der Swap-Punkte dargestellt.	3549 (35.5%)
Transaktionskosten	Kommission. Wird beim Öffnen und Schließen einer Position berechnet	22 (0.2%)
NEBENKOSTEN, DIE UNTER BESTIMMTEN BEDINGUNGEN ANFALLEN		
Erfolgsabhängige Gebühren	Keine	0%

Die genauen Angaben zu den Swap-Punkten, Spreads, Gebühren und Provisionen sind auf der XTB- Webseite verfügbar.

WIE LANGE SOLLTE ICH DIE ANLAGE HALTEN, UND KANN ICH VORZEITIG GELD ENTNEHMEN?

Der Anleger kann die Investition in das Produkt jederzeit beenden. Eine solche Entscheidung ist nicht mit außerordentlichen Kosten verbunden, lediglich die Standardkosten für die Schließung fallen an.

Frist für den Rücktritt aus dem Vertrag

Der Anleger kann vom Produktgeschäft zurücktreten, indem er eine Erklärung über die Rücknahme einreicht, sofern das Produktgeschäft zu einem falschen Preis ausgeführt bzw. abgeschlossen wurde. XTB bestätigt den Fehler nachfolgend anhand der Preise einer bestimmten Anzahl von Referenzinstituten. Die detaillierten Bestimmungen, einschließlich dem Zeitpunkt des Rücktritts von einer Transaktion, die zu einem fehlerhaften Preis ausgeführt wurde, und der Methode zur Bestimmung des fehlerhaften Preises sind in den Allgemeinen Geschäftsbedingungen beschrieben.

Empfohlene Haltedauer: Keine

Der Anleger bestimmt die Laufzeit des Produktbestands individuell.

Vorzeitige Veräußerung

Der Anleger legt die Laufzeit des Produkts individuell fest. Das Produkt hat keine spezifische Haltedauer und der Verkauf des Produkts beinhaltet keine außergewöhnlichen Gebühren oder Strafen sowie ändert dies nicht das Risikoprofil des Produkts. Die Veräußerung des Produkts ist innerhalb der Produkthandelszeiten möglich.

Konsequenzen der Realisierung vor dem Ablauf der Gültigkeitsdauer oder vor dem Ende der empfohlenen Haltedauer

Der Anleger kann die Investition jederzeit beenden. Eine solche Entscheidung ist nicht mit außergewöhnlichen Kosten verbunden.

WIE KANN ICH MICH BESCHWEREN?

Der Anleger kann eine Beschwerde bezüglich der von XTB angebotenen Produkte und Dienstleistungen bei XTB einreichen. Beschwerden über von XTB erbrachte Dienstleistungen können ausschließlich auf folgendem Wege eingereicht werden: (1) persönlich am Sitz von XTB, (2) telefonisch unter der Nummer

+49 30 3149-4490, (3) elektronisch unter Anwendung des Online-Formulars im Kundenbereich Mein XTB und (4) per Post unter Anwendung des individuellen Formulars, welches an die Adresse von XTB gesendet wird. Detaillierte Bedingungen für die Überprüfung von Beschwerden sind in den Allgemeinen Geschäftsbedingungen festgelegt. Detaillierte Informationen über die Art und Weise sowie die Prinzipien der Beschwerdeeinreichung finden Sie in den Hinweisen zur Einreichung von Beschwerden, die unter <https://www.xtb.com/de/UnserAngebot/Kontoinformationen/Rechtliche-Informationen/Wichtige-Formulare> veröffentlicht sind.

SONSTIGE RELEVANTE ANGABEN

Alle zusätzlichen Dokumente, die umfassende Informationen zum Produkt enthalten, einschließlich detaillierter Informationen zu den Gebühren und Produkteigenschaften, werden auf der folgenden Webseite (und dessen jeweiligen Unterseiten) dargestellt: "<https://www.xtb.com/de/UnserAngebot/Kontoinformationen/Rechtliche-Informationen>".

CFD sind komplexe Instrumente und beinhalten wegen der Hebelwirkung ein hohes Risiko, schnell Geld zu verlieren. 73% der Kleinanlegerkonten verlieren Geld beim CFD-Handel mit diesem Anbieter. Sie sollten überlegen, ob Sie verstehen, wie CFDs funktionieren und ob Sie es sich leisten können, das hohe Risiko einzugehen, Ihr Geld zu verlieren.

BASISINFORMATIONSBLETT (KID)

ROHSTOFF-CFD



ZIEL DES DOKUMENTS

Dieses Dokument enthält wichtige Informationen zum jeweiligen Anlageprodukt. Es handelt sich um keine Marketing-Information. Die Bereitstellung dieser Informationen ist gesetzlich vorgeschrieben, um die Art dieses Anlageprodukts sowie die damit verbundenen Risiken, Kosten, potenziellen Gewinne und Verluste zu verstehen und einen Vergleich mit anderen Produkten zu erleichtern.

PRODUKT

Name des Produkts: Ein Contract for Difference (CFD) basierend auf dem Preis von Rohstoffen, im Folgenden auch "Produkt" genannt.

Identifikation und Kontaktdaten des Produktentwicklers: XTB S.A. handelt durch die Niederlassung XTB S.A. German Branch, Joachimsthaler Str. 10, 10719 Berlin, Deutschland.

ISIN/UIP: Nicht anwendbar

Website: www.xtb.com

Kontaktinformationen: E-Mail: info@xtb.de | Telefon +49 30 3149-4490.

Zuständige Aufsichtsbehörde für XTB Limited in Bezug auf dieses Schlüsseldokument ist: Polnische Finanzaufsichtsbehörde (KNF), Komisja Nadzoru Finansowego, ul. Piękna 20, 00-549 Warsaw, Poland.

Datum des Dokuments mit den wesentlichen Informationen: 1. Dezember 2017

Datum der letzten Änderung dieses Dokuments: Juni 2024

Sie beabsichtigen ein Produkt zu erwerben, welches komplex ist und schwer verständlich sein kann.

UM WELCHE ART VON PRODUKT HANDELT ES SICH?

TYP

Ein Derivat in Form von einem Differenzkontrakt (CFD). Das Produkt nutzt einen finanziellen Hebelmechanismus. Das Produkt erlaubt dem Kunden, auf die Preissteigerung und den Preisfall von Rohstoffen auf internationalen Märkten zu spekulieren. Der Kunde kann eine Long-Position eröffnen, wenn er glaubt, dass der Preis des Basiswerts steigen wird, oder eine Short-Position, wenn der Kunde glaubt, dass der Preis des Basiswerts sinken wird.

ZIELE UND MAßNAHMEN ZUR ERREICHUNG DIESER ZIELE

Der Zweck des Produkts besteht darin, dem Kunden zu ermöglichen, aus Preisänderungen des zugrunde liegenden Instruments Nutzen zu ziehen, ohne das Instrument zu besitzen. Die Rendite der Produktinvestition hängt vom Eröffnungskurs und vom Schlusskurs der Position ab. Das Produkt spiegelt die Preisveränderungen der zugrunde liegenden Basiswerte wider. Die Gewinn- und Risikoprofile für dieses Produkt sind symmetrisch. Beim Öffnen einer Transaktion in das Produkt tätigt der Anleger eine Einzahlung. Er kann die gesamte Einzahlung auch verlieren. Es gibt kein Produktfälligkeitsdatum. Gemäß den genannten Fällen in den Allgemeinen Geschäftsbedingungen ist XTB berechtigt, das Produkt einseitig zu kündigen.

ZIEL KLEINANLEGER

Das Produkt ist nicht für jeden Investor und Anleger geeignet. Das Produkt ist für einen individuellen Anleger bestimmt, der versteht, wie die Preise des Produkts hergeleitet werden und der weiß, wie hoch die Margin und wie hoch der finanzielle Hebel ist. Der Investor muss sich des Anlagerisikos bewusst sein und ist fähig, mögliche Verluste - auch kurzfristig - zu tragen. Das Produkt kann für Anlagezwecke, spekulativen Handel, Diversifikation des Portfolios und Risikoabsicherung (Hedging) eines Basiswerts genutzt werden.

WELCHE RISIKEN BESTEHEN, WAS KÖNNTE ICH IM GEGENZUG DAFÜR BEKOMMEN?

ALLGEMEINER RISIKOINDEX

Der Risikoindeks geht davon aus, dass Sie das Produkt einen Arbeitstag lang halten werden. Wenn Sie Ihre Anlage früher auflösen, können die tatsächlichen Risiken erheblich abweichen und die Rendite kann geringer ausfallen. Es kann sein, dass Sie das Produkt nicht ohne weiteres verkaufen können oder dass Sie das Produkt zu einem Preis verkaufen müssen, der Ihre Rendite erheblich beeinträchtigt.

Der Gesamtrisikoindeks ist ein Hinweis auf das Risikoniveau dieses Produkts im Vergleich zu anderen Produkten. Er gibt an, wie wahrscheinlich es ist, dass Sie mit dem Produkt aufgrund von Marktveränderungen oder als Folge davon, dass wir nicht in der Lage sind, Sie zu bezahlen, Geld verlieren. Wir haben dieses Produkt mit 7 von 7 eingestuft, was der höchsten Risikoklasse entspricht. Das bedeutet, dass das Verlustrisiko in Bezug auf die künftige Wertentwicklung als sehr hoch eingestuft wird und dass schlechte Marktbedingungen unsere Fähigkeit, Ihnen Geld auszuzahlen, beeinträchtigen können. **Achten Sie auf das Währungsrisiko.** Sie können Zahlungen in einer anderen Währung erhalten, so dass die endgültige Rendite, die Sie erhalten, vom Wechselkurs der beiden Währungen abhängt. Dieses Risiko ist in dem oben dargestellten Indikator nicht enthalten. Unter bestimmten Umständen können von Ihnen zusätzliche Zahlungen verlangt werden, um Verluste zu decken. Der Gesamtverlust, den Sie erleiden, kann den investierten Betrag übersteigen. Dieses Produkt bietet keinen Schutz gegen die künftige Marktentwicklung, so dass Sie einen Teil oder Ihr gesamtes investiertes Geld verlieren können. Wenn wir nicht in der Lage sind, Ihnen den fälligen Betrag auszuzahlen, können Sie Ihre gesamte Anlage verlieren. Sie können jedoch den Verbraucherschutz in Anspruch nehmen (siehe Abschnitt "Was passiert, wenn XTB nicht in der Lage ist, Sie auszuzahlen?"). Dieser Schutz ist in dem unten dargestellten Indikator nicht enthalten.

Möglicher Verlust des investierten Kapitals

Der Anleger kann das gesamte Investitionskapital verlieren, das als Sicherheitsleistung für die offene Produktposition dient. Bei einer signifikanten Kursänderung des Basiswertes ist ein Totalverlust möglich. Das Produkt beinhaltet keinen Kapitalschutz gegen Marktrisiken.

PERFORMANCE SZENARIEN

Die angegebenen Zahlen enthalten alle Kosten für das Produkt selbst, aber möglicherweise nicht alle Kosten, die Sie an Ihren Berater oder Vertriebspartner zahlen. Die Zahlen berücksichtigen nicht Ihre persönliche Steuersituation, die sich ebenfalls auf die Höhe Ihrer Rendite auswirken kann. **Der endgültige Wert Ihrer Anlage in dieses Produkt hängt von der künftigen Marktentwicklung ab. Die künftige Marktlage ist ungewiss, und es ist nicht möglich, ihre Entwicklung genau vorherzusagen. Die dargestellten Szenarien, die dargelegten Szenarien, ungünstig, moderat und günstig, sind Illustrationen, die das schlechteste, durchschnittliche und beste Ergebnis des Produkts verwenden. Bei den dargestellten Szenarien handelt es sich um Darstellungen, die auf der bisherigen Entwicklung und bestimmten Annahmen beruhen. In der Zukunft können sich die Märkte ganz anders entwickeln.** Das Stressszenario zeigt, wie viel Geld Sie unter extremen Marktbedingungen zurückerhalten können. Die hier vorgestellten Szenarien zeigen, zu welchen Ergebnissen Ihre Anlage führen könnte. Sie können sie mit Szenarien für andere Derivate vergleichen. Wenn Sie dieses Produkt kaufen, gehen Sie davon aus, dass der Kurs des Basiswertes steigen wird. Ihr maximaler Verlust wäre der Verlust Ihres gesamten investierten Kapitals.

Die Tabellen zeigen die Beträge, die aus den Investitionen entnommen werden, um verschiedene Arten von Kosten zu decken. Diese Beträge hängen von der Investitionssumme und der Haltedauer des Produkts ab. Bei den angegebenen Beträgen handelt es sich um Illustrationen, die auf einem Beispielinvestitionsbetrag und verschiedenen Investitionszeiträumen basieren.

Wir haben angenommen, dass:

- Anlagebetrag: 10.000 EUR (Nominalwert der Position)
- die Ergebnisse des Produkts mit der angegebenen Haltedauer übereinstimmen

Wenn die Position nach 1 Jahr geschlossen wird:

- Gesamtkosten: 1050,83 EUR
- Jährliche Kostenbelastung: 10,5 %

Die Tabelle zeigt die Höhe des Gewinns oder Verlusts, den eine Investition in 1 Jahr unter verschiedenen Szenarien, ausgehend von einer Investition von 10.000 € (Nominalwert)

Die potenzielle Rendite (durchschnittliche jährliche Kapitalrendite) wird als Prozentsatz des Referenzbetrags (Nominalwert) berechnet, d. h. $(\text{Nettogewinn oder -verlust}) / \text{Referenzbetrag} - 1$ gemäß der Formel der Delegierten Verordnung (EU) 2021/2268 der Kommission

SZENARIEN		GOLD
Stress/Stressszenario	Endwert der Investition nach Abzug der Kosten Durchschnittliche jährliche Rendite	- 9 280 EUR 93%
Ungünstiges Szenario	Endwert der Investition nach Abzug der Kosten Durchschnittliche jährliche Rendite	- 2 700 EUR 127%
Durchschnittliches Szenario	Endwert der Investition nach Abzug der Kosten Durchschnittliche jährliche Rendite	- 960 EUR 110%
Günstig	Endwert der Investition nach Abzug der Kosten Durchschnittliche jährliche Rendite	1 160 EUR 88%

Informationen über die Rückgabe- bzw. Beendigungsbedingungen für individuelle Anleger oder bestimmte obere Limits für Investoren

Die Beendigung der Produktinvestition verursacht keine außergewöhnlichen Kosten. Das Produkt hat keine oberen Limits in Bezug auf den Gewinn des Anlegers.

Hinweis, dass die Steuervorschriften des Mitgliedstaats des einzelnen Investors den tatsächlich gezahlten Gewinn beeinträchtigen können

Die steuerlichen Vorschriften des Aufnahmemitgliedstaats des einzelnen Anlegers können sich auf den tatsächlich ausgezahlten Gewinn auswirken.

WAS GESCHIEHT, WENN XTB NICHT AUSZAHLEN KANN?

Dem Anleger kann ein finanzieller Verlust entstehen, wenn XTB eine Verpflichtung nicht erfüllt. Im Falle der Nichterfüllung einer Verpflichtung aufgrund einer Insolvenz von XTB haben die Anleger Anspruch auf Rechtsbehelfe, die auf die vollständige Befriedigung ihrer Forderungen - wie Teilnahme am Konkursverfahren oder Schadensersatzansprüche. Das Entschädigungssystem ist ein ergänzender Mechanismus, der die Sicherheit des ordnungsgemäßen Betriebs des Kapitalmarkts in der EU gewährleistet und hauptsächlich unprofessionellen bzw. unerfahrenen Investoren Schutz bietet und eine begrenzte Höhe der den Investmentgesellschaften anvertrauten Gelder sicherstellt. Das Entschädigungssystem umfasst ausschließlich den Schutz von Barmitteln und Finanzinstrumente der Anleger, die im Besitz eines Maklerhauses sind oder sein sollten und die mit den Anlagetätigkeiten des Anlegers in Zusammenhang stehen oder in ihrem Auftrag ausgeführt werden – und, dienen an den Anleger zurückgegeben werden können, wenn das Brokerhaus nicht in der Lage ist, Verpflichtungen gegenüber seinen Kunden bzw. Investoren zu erfüllen. Es muss zudem angemerkt werden, dass die Investoren bei der Bekanntgabe der Brokerhaus-Insolvenz die Möglichkeit verlieren, über die auf die Konten eingezahlten Mittel zu verfügen. Nach dem Konkurs sind diese nicht mehr Eigentümer der Gelder, und sie haben nur einen Anspruch auf ihre Freigabe in angemessener Höhe. Wenn die Mittel verloren gehen, gelten die Startverfahren des Vergütungssystems. Das System zahlt Entschädigungen bis zu einem Gegenwert von 3.000 EUR in PLN zu 100% des Wertes der vom Entschädigungssystem abgedeckten Mittel sowie 90% des Überschusses, der diesen Betrag übersteigt, wobei die Obergrenze für die vom Entschädigungssystem abgedeckten Mittel bei einem Gegenwert von 22.000 EUR in PLN liegt. Die Institution, die befugt ist, das Entschädigungssystem für die polnischen Investmentgesellschaften zum Zwecke der Beschaffung von Entschädigungsmitteln zu betreiben, ist der polnische Einlagensicherungsfond für Wertpapiere (KDPW). Die Aufsicht über das gesamte Vergütungssystem und seine Teilnehmer wird von der polnischen Finanzaufsichtsbehörde wahrgenommen.

WELCHE KOSTEN ENTSTEHEN?

Kosten im Zeitverlauf

Die Tabellen zeigen die Beträge, die aus den Investitionen entnommen werden, um verschiedene Arten von Kosten zu decken. Diese Beträge hängen von der Investitionssumme und der Haltedauer des Produkts ab. Bei den angegebenen Beträgen handelt es sich um Illustrationen, die auf einem Beispielinvestitionsbetrag und verschiedenen Investitionszeiträumen basieren.

Wir haben angenommen, dass:

- Anlagebetrag: 10.000 EUR (Nominalwert der Position)
- die Ergebnisse des Produkts mit der angegebenen Haltedauer übereinstimmen

Wen die Position nach 1 Jahr geschlossen wird:

- Gesamtkosten: 1050,83 EUR
- Jährliche Kostenbelastung: 10,5 %

ZUSAMMENSETZUNG DER KOSTEN

Einmalige Kosten bei Eintritt oder Austritt	Auswirkung der Kosten pro Jahr im Falle des Einstiegs/Ausstiegs aus der Investition	
Einstiegskosten	Keine	0%
Ausstiegskosten	Keine	0%

LAUFENDE KOSTEN

Verwaltungsgebühren und sonstige Verwaltungs- oder Betriebskosten	Swap-Punkte- eine Gebühr im Zusammenhang mit der Finanzierung der Position, die erhoben wird, wenn die Position einen weiteren Tag gehalten wird. Die Berechnungsmethode wird in der Tabelle der Swapunkte dargestellt.	1049.08 (10.5%)
Transaktionskosten	Kommission. Wird beim Öffnen und Schließen einer Position berechnet	1.75 (0.0%)

NEBENKOSTEN, DIE UNTER BESTIMMTEN BEDINGUNGEN ANFALLEN

Erfolgsabhängige Gebühren	Keine	0%
---------------------------	-------	----

Die genauen Angaben zu den Swap-Punkten, Spreads, Gebühren und Provisionen sind auf der XTB- Webseite verfügbar.

WIE LANGE SOLLTE ICH DIE ANLAGE HALTEN UND KANN ICH VORZEITIG GELD ENTNEHMEN?

Der Anleger kann die Investition in das Produkt jederzeit beenden. Eine solche Entscheidung ist nicht mit außerordentlichen Kosten verbunden, lediglich die Standardkosten für die Schließung fallen an.

Frist für den Rücktritt aus dem Vertrag

Der Anleger kann vom Produktgeschäft zurücktreten, indem er eine Erklärung über die Rücknahme einreicht, sofern das Produktgeschäft zu einem falschen Preis ausgeführt bzw. abgeschlossen wurde. XTB bestätigt den Fehler nachfolgend anhand der Preise einer bestimmten Anzahl von Referenzinstituten. Die detaillierten Bestimmungen, einschließlich dem Zeitpunkt des Rücktritts von einer Transaktion, die zu einem fehlerhaften Preis ausgeführt wurde, und der Methode zur Bestimmung des fehlerhaften Preises sind in den Allgemeinen Geschäftsbedingungen beschrieben.

Empfohlene Haltedauer: Keine

Der Anleger legt die Laufzeit des Produktbestands individuell fest, jedoch ist XTB berechtigt, eine offene Position in einen Rohstoff-CFD ohne Zustimmung des Anlegers 365 Tage nach Eröffnung der Position zu schließen.

Vorzeitige Veräußerung

Der Anleger legt die Laufzeit des Produkts individuell fest. Das Produkt hat keine spezifische Haltedauer und der Verkauf des Produkts beinhaltet keine außergewöhnlichen Gebühren oder Strafen sowie ändert dies nicht das Risikoprofil des Produkts. Die Veräußerung des Produkts ist innerhalb der Produkthandelszeiten möglich.

Konsequenzen der Realisierung vor dem Ablauf der Gültigkeitsdauer oder vor dem Ende der empfohlenen Haltedauer

Der Anleger kann die Investition jederzeit beenden. Eine solche Entscheidung ist nicht mit außergewöhnlichen Kosten verbunden.

WIE KANN ICH MICH BESCHWEREN?

Der Anleger kann eine Beschwerde bezüglich der von XTB angebotenen Produkte und Dienstleistungen bei XTB einreichen. Beschwerden über von XTB erbrachte Dienstleistungen können ausschließlich auf dem folgenden Wege eingereicht werden: (1) persönlich am Sitz von XTB, (2) telefonisch unter der Nummer

+49 30 3149-4490, (3) elektronisch unter Anwendung des Online-Formulars im Kundenbereich Mein XTB und (4) per Post unter Anwendung des individuellen Formulars, welches an die Adresse von XTB gesendet wird. Detaillierte Bedingungen für die Überprüfung von Beschwerden sind in den Allgemeinen Geschäftsbedingungen festgelegt. Detaillierte Informationen über die Art und Weise sowie die Prinzipien der Beschwerdeeinreichung finden Sie in den Hinweisen zur Einreichung von Beschwerden, die unter <https://www.xtb.com/de/UnserAngebot/Kontoinformationen/Rechtliche-Informationen/Wichtige-Formulare> veröffentlicht sind.

SONSTIGE RELEVANTE ANGABEN

Alle zusätzlichen Dokumente, die umfassende Informationen zum Produkt enthalten, einschließlich detaillierter Informationen zu den Gebühren und Produkteigenschaften, werden auf der folgenden Webseite (und dessen jeweiligen Unterseiten) dargestellt: "<https://www.xtb.com/de/UnserAngebot/Kontoinformationen/Rechtliche-Informationen>".

CFD sind komplexe Instrumente und beinhalten wegen der Hebelwirkung ein hohes Risiko, schnell Geld zu verlieren. 73% der Kleinanlegerkonten verlieren Geld beim CFD-Handel mit diesem Anbieter. Sie sollten überlegen, ob Sie verstehen, wie CFDs funktionieren und ob Sie es sich leisten können, das hohe Risiko einzugehen, Ihr Geld zu verlieren.

BASISINFORMATIONSBLATT (KID)

INDEX-CFD



ZIEL DES DOKUMENTS

Dieses Dokument enthält wichtige Informationen zum jeweiligen Anlageprodukt. Es handelt sich um keine Marketing-Information. Die Bereitstellung dieser Informationen ist gesetzlich vorgeschrieben, um die Art dieses Anlageprodukts sowie die damit verbundenen Risiken, Kosten, potenziellen Gewinne und Verluste zu verstehen und einen Vergleich mit anderen Produkten zu erleichtern.

PRODUKT

Name des Produkts: Ein Contract for Difference (CFD) basierend auf einem Börsenindex, im Folgenden auch "Produkt" genannt.

Identifikation und Kontaktdaten des Produktentwicklers: XTB S.A. handelt durch die Niederlassung XTB S.A. German Branch, Joachimsthaler Str. 10, 10719 Berlin, Deutschland.

ISIN/UIP: Nicht anwendbar

Website: www.xtb.com

Kontaktinformationen: E-Mail: info@xtb.de | Telefon +49 30 3149-4490.

Zuständige Aufsichtsbehörde für XTB Limited in Bezug auf dieses Schlüsseldokument ist: Polnische Finanzaufsichtsbehörde (KNF), Komisja Nadzoru Finansowego, ul. Piękna 20, 00-549 Warsaw, Poland.

Datum des Dokuments mit den wesentlichen Informationen: 1. Dezember 2017

Datum der letzten Änderung dieses Dokuments: Juni 2024

Sie beabsichtigen ein Produkt zu erwerben, welches komplex ist und schwer verständlich sein kann.

UM WELCHE ART VON PRODUKT HANDELT ES SICH?

TYP

Ein Derivat in Form von einem Differenzkontrakt (CFD). Das Produkt nutzt einen finanziellen Hebelmechanismus. Das Produkt erlaubt dem Kunden, auf die Preissteigerung und den Preisfall von Börsenindizes auf internationalen Märkten zu spekulieren. Der Kunde kann eine Long-Position eröffnen, wenn er glaubt, dass der Preis des Basiswerts steigen wird, oder eine Short-Position, wenn der Kunde glaubt, dass der Preis des Basiswerts sinken wird.

ZIELE UND MAßNAHMEN ZUR ERREICHUNG DIESER ZIELE

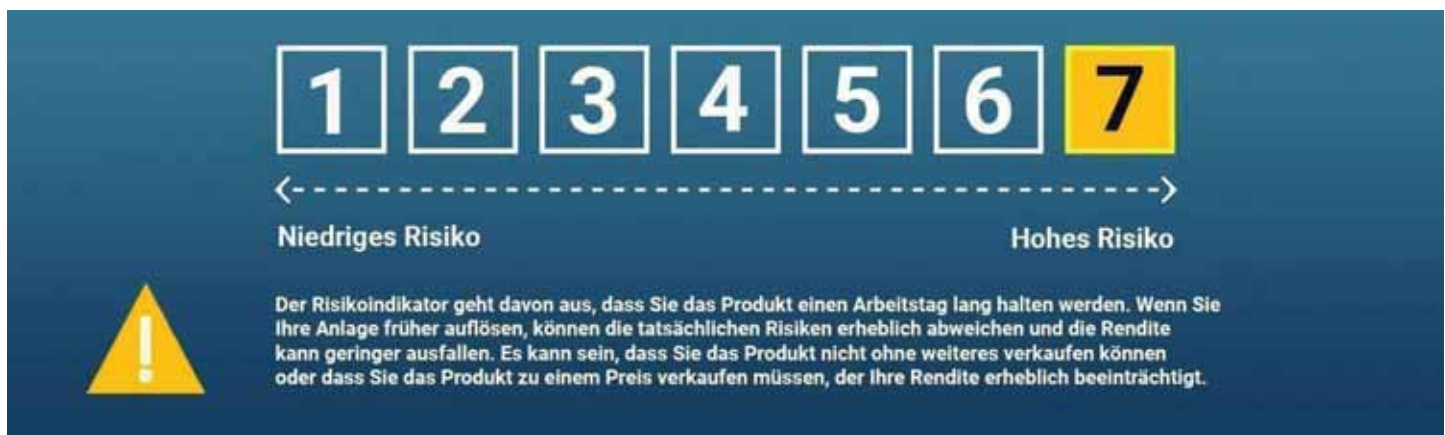
Der Zweck des Produkts besteht darin, dem Kunden zu ermöglichen, aus Preisänderungen des zugrunde liegenden Instruments Nutzen zu ziehen, ohne das Instrument zu besitzen. Die Rendite der Produktinvestition hängt vom Eröffnungskurs und vom Schlusskurs der Position ab. Das Produkt spiegelt die Preisveränderungen der zugrunde liegenden Basiswerte wider. Die Gewinn- und Risikoprofile für dieses Produkt sind symmetrisch. Beim Öffnen einer Transaktion in das Produkt tätigt der Anleger eine Einzahlung. Er kann die gesamte Einzahlung auch verlieren. Es gibt kein Produktfälligkeitsdatum. Gemäß den genannten Fällen in den Allgemeinen Geschäftsbedingungen ist XTB berechtigt, das Produkt einseitig zu kündigen.

ZIEL KLEINANLEGER

Das Produkt ist nicht für jeden Investor und Anleger geeignet. Das Produkt ist für einen individuellen Anleger bestimmt, der versteht, wie die Preise des Produkts hergeleitet werden und der weiß, wie hoch die Margin und wie hoch der finanzielle Hebel ist. Der Investor muss sich des Anlagerisikos bewusst sein und ist fähig, mögliche Verluste - auch kurzfristig - zu tragen. Das Produkt kann für Anlagezwecke, spekulativen Handel, Diversifikation des Portfolios und Risikoabsicherung (Hedging) eines Basiswerts genutzt werden.

WELCHE RISIKEN BESTEHEN, WAS KÖNNTE ICH IM GEGENZUG DAFÜR BEKOMMEN?

ALLGEMEINER RISIKOINDEX



Der Gesamtrisikoindex ist ein Hinweis auf das Risikoniveau dieses Produkts im Vergleich zu anderen Produkten. Er gibt an, wie wahrscheinlich es ist, dass Sie mit dem Produkt aufgrund von Marktveränderungen oder als Folge davon, dass wir nicht in der Lage sind, Sie zu bezahlen, Geld verlieren. Wir haben dieses Produkt mit 7 von 7 eingestuft, was der höchsten Risikoklasse entspricht. Das bedeutet, dass das Verlustrisiko in Bezug auf die künftige Wertentwicklung als sehr hoch eingestuft wird und dass schlechte Marktbedingungen unsere Fähigkeit, Ihnen Geld auszuzahlen, beeinträchtigen können. **Achten Sie auf das Währungsrisiko. Sie können Zahlungen in einer anderen Währung erhalten, so dass die endgültige Rendite, die Sie erhalten, vom Wechselkurs der beiden Währungen abhängt. Dieses Risiko ist in dem oben dargestellten Indikator nicht enthalten.** Unter bestimmten Umständen können von Ihnen zusätzliche Zahlungen verlangt werden, um Verluste zu decken. Der Gesamtverlust, den Sie erleiden, kann den investierten Betrag übersteigen. Dieses Produkt bietet keinen Schutz gegen die künftige Marktentwicklung, so dass Sie einen Teil oder Ihr gesamtes investiertes Geld verlieren können. Wenn wir nicht in der Lage sind, Ihnen den fälligen Betrag auszuzahlen, können Sie Ihre gesamte Anlage verlieren. Sie können jedoch den Verbraucherschutz in Anspruch nehmen (siehe Abschnitt "Was passiert, wenn XTB nicht in der Lage ist, Sie auszuzahlen?"). Dieser Schutz ist in dem unten dargestellten Indikator nicht enthalten.

Möglicher Verlust des investierten Kapitals

Der Anleger kann das gesamte Investitionskapital verlieren, das als Sicherheitsleistung für die offene Produktposition dient. Bei einer signifikanten Kursänderung des Basiswertes ist ein Totalverlust möglich. Das Produkt beinhaltet keinen Kapitalschutz gegen Marktrisiken.

PERFORMANCE SZENARIEN

Die angegebenen Zahlen enthalten alle Kosten für das Produkt selbst, aber möglicherweise nicht alle Kosten, die Sie an Ihren Berater oder Vertriebspartner zahlen. Die Zahlen berücksichtigen nicht Ihre persönliche Steuersituation, die sich ebenfalls auf die Höhe Ihrer Rendite auswirken kann. **Der endgültige Wert Ihrer Anlage in dieses Produkt hängt von der künftigen Marktentwicklung ab. Die künftige Marktlage ist ungewiss, und es ist nicht möglich, ihre Entwicklung genau vorherzusagen. Die dargestellten Szenarien - ungünstig, moderat und günstig - sind Illustrationen unter Verwendung des schlechtesten, durchschnittlichen und besten Ergebnisses des Produkts. Bei den dargestellten Szenarien handelt es sich um Darstellungen, die auf der bisherigen Entwicklung und bestimmten Annahmen beruhen. In der Zukunft können sich die Märkte ganz anders entwickeln.** Das Stressszenario zeigt, wie viel Geld Sie unter extremen Marktbedingungen zurückerhalten können. Die hier vorgestellten Szenarien zeigen, zu welchen Ergebnissen Ihre Anlage führen könnte. Sie können sie mit Szenarien für andere Derivate vergleichen. Wenn Sie dieses Produkt kaufen, gehen Sie davon aus, dass der Kurs des Basiswertes steigen wird. Ihr maximaler Verlust wäre der Verlust Ihres gesamten investierten Kapitals.

Die Tabelle zeigt die Höhe des Gewinns oder Verlusts, den eine Investition in einem Jahr unter verschiedenen Szenarien erwirtschaften kann, wenn man von einer Investition von 10.000 € (Nennwert) ausgeht

Die potenzielle Rendite (durchschnittliche jährliche Kapitalrendite) wird als Prozentsatz des Referenzbetrags (Nominalwert) berechnet, d. h.: (Nettogewinn oder -verlust) / Referenzbetrag -1 gemäß der Formel der Delegierten Verordnung (EU) 2021/2268 der Kommission

SZENARIEN		DE40
Stress/Stressszenario	Endwert der Investition nach Abzug der Kosten Durchschnittliche jährliche Rendite	- 9 300 EUR 193%
Ungünstiges Szenario	Endwert der Investition nach Abzug der Kosten Durchschnittliche jährliche Rendite	- 2 330 EUR 123%
Durchschnittliches Szenario	Endwert der Investition nach Abzug der Kosten Durchschnittliche jährliche Rendite	10 EUR 103%
Günstig	Endwert der Investition nach Abzug der Kosten Durchschnittliche jährliche Rendite	2 990 EUR 70%

Informationen über die Rückgabe- bzw. Beendigungsbedingungen für individuelle Anleger oder bestimmte obere Limits für Investoren.

Die Beendigung der Produktinvestition verursacht keine außergewöhnlichen Kosten. Das Produkt hat keine oberen Limits in Bezug auf den Gewinn des Anlegers.

Hinweis, dass die Steuervorschriften des Mitgliedstaats des einzelnen Investors den tatsächlich gezahlten Gewinn beeinträchtigen können.

Die steuerlichen Vorschriften des Aufnahmemitgliedstaats des einzelnen Anlegers können sich auf den tatsächlich ausgezahlten Gewinn auswirken.

WAS GESCHIEHT, WENN XTB NICHT AUSZAHLEN KANN?

Dem Anleger kann ein finanzieller Verlust entstehen, wenn XTB eine Verpflichtung nicht erfüllt. Im Falle der Nichterfüllung einer Verpflichtung aufgrund einer Insolvenz von XTB haben die Anleger Anspruch auf Rechtsbehelfe, die auf die vollständige Befriedigung ihrer Forderungen - wie Teilnahme am Konkursverfahren oder Schadensersatzansprüche. Das Entschädigungssystem ist ein ergänzender Mechanismus, der die Sicherheit des ordnungsgemäßen Betriebs des Kapitalmarkts in der EU gewährleistet und hauptsächlich unprofessionellen bzw. unerfahrenen Investoren Schutz bietet und eine begrenzte Höhe, die den Investmentgesellschaften anvertrauten Gelder sicherstellt. Das Entschädigungssystem umfasst ausschließlich den Schutz von Barmitteln und Finanzinstrumenten der Anleger, die im Besitz eines Maklerhauses sind oder es sein sollten und die mit den Anlagetätigkeiten des Anlegers in Zusammenhang stehen oder in ihrem Auftrag ausgeführt werden - und, die nicht andernfalls zurückgegeben werden können, wenn das Brokerhaus nicht in der Lage ist, Verpflichtungen gegenüber seinen Kunden bzw. Investoren zu erfüllen. Es muss zudem angemerkt werden, dass die Investoren bei der Bekanntgabe der Insolvenz des Brokerhauses die Möglichkeit verlieren, über die auf die Konten eingezahlten Mittel zu verfügen. Nach dem Konkurs sind diese nicht mehr Eigentümer der Gelder, und sie haben nur einen Anspruch auf ihre Freigabe in angemessener Höhe. Wenn die Mittel verloren gehen, gelten die Startverfahren des Vergütungssystems. Das System zahlt Entschädigungen bis zu einem Gegenwert von 3.000 EUR in PLN zu 100% des Wertes der vom Entschädigungssystem abgedeckten Mittel sowie 90% des Überschusses, der diesen Betrag übersteigt, wobei die Obergrenze für die vom Entschädigungssystem abgedeckten Mittel bei einem Gegenwert von 22.000 EUR in PLN liegt. Die Institution, die befugt ist, das Entschädigungssystem für die polnischen Investmentgesellschaften zum Zweck der Beschaffung von Entschädigungsmitteln zu betreiben, ist der polnische Einlagensicherungsfond für Wertpapiere (KDPW). Die Aufsicht über das gesamte Vergütungssystem und seine Teilnehmer wird von der polnischen Finanzaufsichtsbehörde wahrgenommen.

WELCHE KOSTEN ENTSTEHEN?

Kosten im Zeitverlauf

Die Tabellen zeigen die Beträge, die aus den Investitionen entnommen werden, um verschiedene Arten von Kosten zu decken. Diese Beträge hängen von der Investitionssumme und der Haltedauer des Produkts ab. Bei den angegebenen Beträgen handelt es sich um Illustrationen, die auf einem Beispielinvestitionsbetrag und verschiedenen Investitionszeiträumen basieren.

Wir haben angenommen, dass:

- Anlagebetrag: 10.000 EUR (Nominalwert der Position)
- die Ergebnisse des Produkts mit der angegebenen Haltedauer übereinstimmen

Wenn die Position nach 1 Jahr geschlossen wird:

- Gesamtkosten: 557 EUR
- Jährliche Kostenbelastung: 5,6 %

ZUSAMMENSETZUNG DER KOSTEN

Einmalige Kosten bei Eintritt oder Austritt	Auswirkung der Kosten pro Jahr im Falle des Einstiegs/Ausstiegs aus der Investition	
---	---	--

Einstiegskosten	Keine	0%
Ausstiegskosten	Keine	0%

LAUFENDE KOSTEN

Verwaltungsgebühren und sonstige Verwaltungs- oder Betriebskosten	Swap-Punkte- eine Gebühr im Zusammenhang mit der Finanzierung der Position, die erhoben wird, wenn die Position einen weiteren Tag gehalten wird. Die Berechnungsmethode wird in der Tabelle der Swap-Punkte dargestellt.	801.18 (8.0%)
Transaktionskosten	Kommission. Wird beim Öffnen und Schließen einer Position berechnet	0.93 (0.0%)

NEBENKOSTEN, DIE UNTER BESTIMMTEN BEDINGUNGEN ANFALLEN

Erfolgsabhängige Gebühren	Keine	0%
---------------------------	-------	----

Die genauen Angaben zu den Swap-Punkten, Spreads, Gebühren und Provisionen sind auf der XTB- Webseite verfügbar.

WIE LANGE SOLLTE ICH DIE ANLAGE HALTEN UND KANN ICH VORZEITIG GELD ENTNEHMEN?

Der Anleger kann die Investition in das Produkt jederzeit beenden. Eine solche Entscheidung ist nicht mit außerordentlichen Kosten verbunden, lediglich die Standardkosten für die Schließung fallen an.

Frist für den Rücktritt aus dem Vertrag

Der Anleger kann vom Produktgeschäft zurücktreten, indem er eine Erklärung über die Rücknahme einreicht, sofern das Produktgeschäft zu einem falschen Preis ausgeführt bzw. abgeschlossen wurde. XTB bestätigt den Fehler nachfolgend anhand der Preise einer bestimmten Anzahl von Referenzinstituten. Die detaillierten Bestimmungen, einschließlich dem Zeitpunkt des Rücktritts von einer Transaktion, die zu einem fehlerhaften Preis ausgeführt wurde, und der Methode zur Bestimmung des fehlerhaften Preises sind in den Allgemeinen Geschäftsbedingungen beschrieben.

Empfohlene Haltedauer: Keine

Der Anleger legt die Laufzeit des Produktbestands individuell fest, jedoch ist XTB berechtigt, eine offene Position in einen Index-CFD ohne Zustimmung des Anlegers 365 Tage nach Eröffnung der Position zu schließen.

Vorzeitige Veräußerung

Der Anleger legt die Laufzeit des Produkts individuell fest. Das Produkt hat keine spezifische Haltedauer und der Verkauf des Produkts beinhaltet keine außergewöhnlichen Gebühren oder Strafen sowie ändert dies nicht das Risikoprofil des Produkts. Die Veräußerung des Produkts ist innerhalb der Produkthandlungszeiten möglich.

Konsequenzen der Realisierung vor dem Ablauf der Gültigkeitsdauer oder vor dem Ende der empfohlenen Haltedauer

Der Anleger kann die Investition jederzeit beenden. Eine solche Entscheidung ist nicht mit außergewöhnlichen Kosten verbunden.

WIE KANN ICH MICH BESCHWEREN?

Der Anleger kann eine Beschwerde bezüglich der von XTB angebotenen Produkte und Dienstleistungen bei XTB einreichen. Beschwerden über von XTB erbrachte Dienstleistungen können ausschließlich auf folgendem Wege eingereicht werden: (1) persönlich am Sitz von XTB, (2) telefonisch unter der Nummer

+49 30 3149-4490, (3) elektronisch unter Anwendung des Online-Formulars im Kundenbereich Mein XTB und (4) per Post unter Anwendung des individuellen Formulars, welches an die Adresse von XTB gesendet wird. Detaillierte Bedingungen für die Überprüfung von Beschwerden sind in den Allgemeinen Geschäftsbedingungen festgelegt. Detaillierte Informationen über die Art und Weise sowie die Prinzipien der Beschwerdeeinreichung finden Sie in den Hinweisen zur Einreichung von Beschwerden, die unter <https://www.xtb.com/de/UnserAngebot/Kontoinformationen/Rechtliche-Informationen/Wichtige-Formulare> veröffentlicht sind.

SONSTIGE RELEVANTE ANGABEN

Alle zusätzlichen Dokumente, die umfassende Informationen zum Produkt enthalten, einschließlich detaillierter Informationen zu den Gebühren und Produkteigenschaften, werden auf der folgenden Webseite (und dessen jeweiligen Unterseiten) dargestellt: "<https://www.xtb.com/de/UnserAngebot/Kontoinformationen/Rechtliche-Informationen>".

CFD sind komplexer Instrumente und beinhalten wegen der Hebelwirkung ein hohes Risiko, schnell Geld zu verlieren. 73% der Kleinanlegerkonten verlieren Geld beim CFD-Handel mit diesem Anbieter. Sie sollten überlegen, ob Sie verstehen, wie CFDs funktionieren und ob Sie es sich leisten können, das hohe Risiko einzugehen, Ihr Geld zu verlieren.

BASISINFORMATIONSBLETT (KID)

AKTIEN-CFD



ZIEL DES DOKUMENTS

Dieses Dokument enthält wichtige Informationen zum jeweiligen Anlageprodukt. Es handelt sich um keine Marketing-Information. Die Bereitstellung dieser Informationen ist gesetzlich vorgeschrieben, um die Art dieses Anlageprodukts sowie die damit verbundenen Risiken, Kosten, potenziellen Gewinne und Verluste zu verstehen und einen Vergleich mit anderen Produkten zu erleichtern.

PRODUKT

Name des Produkts: Ein Contract for Difference (CFD) mit einer Hebelwirkung, basierend auf dem Aktienkurs, im Folgenden auch "Produkt" genannt. Identifikation und Kontaktdaten des Produktentwicklers: XTBS.A. handelt durch die Niederlassung XTBS.A. German Branch, Joachimsthaler Str. 10, 10719 Berlin, Deutschland.

ISIN/UII: Nicht anwendbar

Website: www.xtb.com

Kontaktinformationen: E-Mail: info@xtb.de | Telefon +49 30 3149-4490.

Zuständige Aufsichtsbehörde für XTBS.A. in Bezug auf dieses Schlüsseldokument ist: Polnische Finanzaufsichtsbehörde (KNF), Komisja Nadzoru Finansowego, ul. Piękna 20, 00-549 Warsaw, Poland.

Datum des Dokuments mit den wesentlichen Informationen: 1. Dezember 2017

Datum der letzten Änderung dieses Dokuments: Juni 2024

Sie beabsichtigen ein Produkt zu erwerben, welches komplex ist und schwer verständlich sein kann.

UM WELCHE ART VON PRODUKT HANDELT ES SICH?

TYP

Ein Derivat in Form von einem Differenzkontrakt (CFD). Das Produkt nutzt einen finanziellen Hebelmechanismus. Das Produkt erlaubt dem Kunden, auf die Preissteigerung und den Preisfall von Aktien auf internationalen Märkten zu spekulieren. Der Kunde kann eine Long-Position eröffnen, wenn er glaubt, dass der Preis des Basiswerts steigen wird, oder eine Short-Position, wenn der Kunde glaubt, dass der Preis des Basiswerts sinken wird.

ZIELE UND MAßNAHMEN ZUR ERREICHUNG DIESER ZIELE

Der Zweck des Produkts besteht darin, dem Kunden zu ermöglichen, aus Preisänderungen des zugrunde liegenden Instruments Nutzen zu ziehen, ohne das Instrument zu besitzen. Die Rendite der Produktinvestition hängt vom Eröffnungskurs und vom Schlusskurs der Position ab. Das Produkt spiegelt die Preisveränderungen der zugrunde liegenden Basiswerte wider. Die Gewinn- und Risikoprofile für dieses Produkt sind symmetrisch. Beim Öffnen einer Transaktion in das Produkt tätigt der Anleger eine Einzahlung. Er kann die gesamte Einzahlung auch verlieren. Es gibt kein Produktfälligkeitsdatum. Gemäß den genannten Fällen in den Allgemeinen Geschäftsbedingungen ist XTBS.A. berechtigt, das Produkt einseitig zu kündigen.

ZIEL KLEINANLEGER

Das Produkt ist nicht für jeden Investor und Anleger geeignet. Das Produkt ist für einen individuellen Anleger bestimmt, der versteht, wie die Preise des Produkts hergeleitet werden und der weiß, wie hoch die Margin und wie hoch der finanzielle Hebel ist. Der Investor muss sich des Anlagerisikos bewusst sein und ist fähig, mögliche Verluste - auch kurzfristig - zu tragen. Das Produkt kann für Anlagezwecke, spekulativen Handel, Diversifikation des Portfolios und Risikoabsicherung (Hedging) eines Basiswerts genutzt werden.

WELCHE RISIKEN BESTEHEN, WAS KÖNNTE ICH IM GEGENZUG DAFÜR BEKOMMEN?

ALLGEMEINER RISIKOINDEX



Der Gesamtrisikoindex ist ein Hinweis auf das Risikoniveau dieses Produkts im Vergleich zu anderen Produkten. Er gibt an, wie wahrscheinlich es ist, dass Sie mit dem Produkt aufgrund von Marktveränderungen oder als Folge davon, dass wir nicht in der Lage sind, Sie zu bezahlen, Geld verlieren. Wir haben dieses Produkt mit 7 von 7 eingestuft, was der höchsten Risikoklasse entspricht. Das bedeutet, dass das Verlustrisiko in Bezug auf die künftige Wertentwicklung als sehr hoch eingestuft wird und dass schlechte Marktbedingungen unsere Fähigkeit, Ihnen Geld auszuzahlen, beeinträchtigen können. **Achten Sie auf das Währungsrisiko. Sie können Zahlungen in einer anderen Währung erhalten, so dass die endgültige Rendite, die Sie erhalten, vom Wechselkurs der beiden Währungen abhängt. Dieses Risiko ist in dem oben dargestellten Indikator nicht enthalten.** Unter bestimmten Umständen können von Ihnen zusätzliche Zahlungen verlangt werden, um Verluste zu decken. Der Gesamtverlust, den Sie erleiden, kann den investierten Betrag übersteigen. Dieses Produkt bietet keinen Schutz gegen die künftige Marktentwicklung, so dass Sie einen Teil oder Ihr gesamtes investiertes Geld verlieren können. Wenn wir nicht in der Lage sind, Ihnen den fälligen Betrag auszuzahlen, können Sie Ihr gesamtes Anlagevermögen verlieren. Sie können jederzeit den Verbraucherschutz in Anspruch nehmen.

nehmen (siehe Abschnitt "Was passiert, wenn XTB nicht in der Lage ist, Sie auszuzahlen?"). Dieser Schutz ist in dem unten dargestellten Indikator nicht enthalten.

Möglicher Verlust des investierten Kapitals

Der Anleger kann das gesamte Investitionskapital verlieren, das als Sicherheitsleistung für die offene Produktposition dient. Bei einer signifikanten Kursänderung des Basiswertes ist ein Totalverlust möglich. Das Produkt beinhaltet keinen Kapitalschutz gegen Marktrisiken.

PERFORMANCESENARIEN

Die angegebenen Zahlen enthalten alle Kosten für das Produkt selbst, aber möglicherweise nicht alle Kosten, die Sie an Ihren Berater oder Vertriebspartner zahlen. Die Zahlen berücksichtigen nicht Ihre persönliche Steuersituation, dies auch ebenfalls auf die Höhe Ihrer Rendite auswirken kann. Der endgültige Wert Ihrer Anlage in dieses Produkt hängt von der zukünftigen Entwicklung des Marktes ab. Die künftige Marktlage ist ungewiss, und es ist nicht möglich, ihre Entwicklung genau vorherzusagen. Die dargestellten Szenarien - ungünstig, moderat und günstig - sind Illustrationen unter Verwendung des schlechtesten, durchschnittlichen und besten Ergebnisses des Produkts. Bei den dargestellten Szenarien handelt es sich um Darstellungen, die auf der bisherigen Entwicklung und bestimmten Annahmen beruhen. In der Zukunft können sich die Märkte ganz anders entwickeln. Das Stressszenario zeigt, wie viel Geld Sie unter extremen Marktbedingungen zurückerhalten können. Die hier vorgestellten Szenarien zeigen, zu welchen Ergebnissen Ihre Anlage führen könnte. Sie können sie mit Szenarien für andere Derivate vergleichen. Wenn Sie dieses Produkt kaufen, gehen Sie davon aus, dass der Kurs des Basiswertes steigen wird. Ihr maximaler Verlust wäre der Verlust Ihres gesamten investierten Kapitals.

Empfohlene Haltedauer: Keine

Investitionsbeispiel: 10.000 EUR (Nennwert der Position) Wenn der Anleger die Position nach 1 Jahr schließt

Die Tabelle zeigt die Gewinn- oder Verlustbeträge, die eine Investition in einem Jahr unter verschiedenen Szenarien erwirtschaften kann, wenn man von einer Investition von 10.000 € (Nennwert)

Die potenzielle Rendite (durchschnittliche jährliche Kapitalrendite) wird als Prozentsatz des Referenzbetrags (Nominalwert) berechnet, d. h.: (Nettogewinn oder -verlust)/Referenzbetrag -1 gemäß der Formel der Delegierten Verordnung (EU) 2021/2268 der Kommission

SZENARIEN

		AAPL.US
Stress/Stressszenario	Endwert der Investition nach Abzug der Kosten <small>Durchschnittliche jährliche Rendite</small>	- 10 840 EUR <small>208%</small>
Ungünstiges Szenario	Endwert der Investition nach Abzug der Kosten <small>Durchschnittliche jährliche Rendite</small>	- 5 200 EUR <small>152%</small>
Durchschnittliches Szenario	Endwert der Investition nach Abzug der Kosten <small>Durchschnittliche jährliche Rendite</small>	- 2 040 EUR <small>128%</small>
Günstig	Endwert der Investition nach Abzug der Kosten <small>Durchschnittliche jährliche Rendite</small>	2 860 EUR <small>71%</small>

Informationen über die Rückgabe- bzw. Beendigungsbedingungen für individuelle Anleger oder bestimmte obere Limits für Investoren

Die Beendigung der Produktinvestition verursacht keine außergewöhnlichen Kosten. Das Produkt hat keine oberen Limits in Bezug auf den Gewinn des Anlegers.

Hinweis, dass die Steuervorschriften des Mitgliedstaats des einzelnen Investors den tatsächlich gezahlten Gewinn beeinträchtigen können

Die steuerlichen Vorschriften des Aufnahmemitgliedstaats des einzelnen Anlegers können sich auf den tatsächlich ausgezahlten Gewinn auswirken.

WAS GESCHIEHT, WENN XTB NICHT AUSZAHLEN KANN?

Dem Anleger kann ein finanzieller Verlust entstehen, wenn XTB eine Verpflichtung nicht erfüllt. Im Falle der Nichterfüllung einer Verpflichtung aufgrund einer Insolvenz von XTB haben die Anleger Anspruch auf Rechtsbehelfe, die auf die vollständige Befriedigung ihrer Forderungen - wie Teilnahme am Konkursverfahren oder Schadensersatzansprüche. Das Entschädigungssystem ist ein ergänzender Mechanismus, der die Sicherheit des ordnungsgemäßen Betriebs des Kapitalmarkts in der EU gewährleistet und hauptsächlich unprofessionellen bzw. unerfahrenen Investoren Schutz bietet und eine begrenzte Höhe der den Investmentgesellschaften anvertrauten Gelder sicherstellt. Das Entschädigungssystem umfasst ausschließlich den Schutz von Barmitteln und Finanzinstrumente der Anleger, die im Besitz eines Maklerhauses sind oder sein sollten und die mit den Anlagetätigkeiten des Anlegers in Zusammenhang stehen oder in ihrem Auftrag ausgeführt werden - und, die nicht an den Anleger zurückgegeben werden können, wenn das Brokerhaus nicht in der Lage ist, Verpflichtungen gegenüber seinen Kunden bzw. Investoren zu erfüllen. Es muss zudem angemerkt werden, dass die Investoren bei der Bekanntgabe der Brokerhaus-Insolvenz die Möglichkeit verlieren, über die auf die Konten eingezahlten Mittel zu verfügen. Nach dem Konkurs sind diese nicht mehr Eigentümer der Gelder, und sie haben nur einen Anspruch auf ihre Freigabe in angemessener Höhe. Wenn die Mittel verloren gehen, gelten die Startverfahren des Vergütungssystems. Das System zahlt Entschädigungen bis zu einem Gegenwert von 3.000 EUR in PLN zu 100% des Wertes der vom Entschädigungssystem abgedeckten Mittel sowie 90% des Überschusses, der diesen Betrag übersteigt, wobei die Obergrenze für die vom Entschädigungssystem abgedeckten Mittel bei einem Gegenwert von 22.000 EUR in PLN liegt. Die Institution, die befugt ist, das Entschädigungssystem für die polnischen Investmentgesellschaften zum Zwecke der Beschaffung von Entschädigungsmitteln zu betreiben, ist der polnische Einlagensicherungsfond für Wertpapiere (KDPW). Die Aufsicht über das gesamte Vergütungssystem und seine Teilnehmer wird von der polnischen Finanzaufsichtsbehörde wahrgenommen.

WELCHE KOSTEN ENTSTEHEN?

Kosten im Zeitverlauf

Die Tabellen zeigen die Beträge, die den Investitionen entnommen werden, um verschiedene Arten von Kosten zu decken. Diese Beträge hängen von der Investitionssumme und der Haltedauer des Produkts ab. Bei den angegebenen Beträgen handelt es sich um Illustrationen, die auf einem Beispielinvestitionsbetrag und verschiedenen Investitionszeiträumen basieren.

Wir haben angenommen, dass:

- Anlagebetrag: 10.000 EUR (Nominalwert der Position)
- die Ergebnisse des Produkts mit der angegebenen Haltedauer übereinstimmen

Wenn die Position nach 1 Jahr geschlossen wird:

- Gesamtkosten: 1028 EUR
- Jährliche Kostenbelastung: 10,28 %

ZUSAMMENSETZUNG DER KOSTEN

Einmalige Kosten bei Eintritt oder Austritt	Auswirkung der Kosten pro Jahr im Falle des Einstiegs/Ausstiegs aus der Investition	
Einstiegskosten	Keine	0%
Ausstiegskosten	Keine. Im Spread-Wert enthaltene Marge, abhängig vom Wert der Transaktion.	0%
LAUFENDE KOSTEN		
Verwaltungsgebühren und sonstige Verwaltungs- oder Betriebskosten	Swap-Punkte - eine Gebühr im Zusammenhang mit der Finanzierung der Position, die erhoben wird, wenn die Position einen weiteren Tag gehalten wird. Die Berechnungsmethode wird in der Tabelle der Swappunkte dargestellt.	9.95%
Transaktionskosten	Im Spread-Wert enthaltene Marge, abhängig vom Wert der Transaktion. Wird bei Eröffnung und Schließung der Position berechnet.	0.03%
NEBENKOSTEN, DIE UNTER BESTIMMTEN BEDINGUNGEN ANFALLEN		
Erfolgsabhängige Gebühren	Keine	0%

Die genauen Angaben zu den Swap-Punkten, Spreads, Gebühren und Provisionen sind auf der XTB- Webseite verfügbar.

WIE LANGE SOLLTE ICH DIE ANLAGE HALTEN UND KANN ICH VORZEITIG GELD ENTNEHMEN?

Der Anleger kann die Investition in das Produkt jederzeit beenden. Eine solche Entscheidung ist nicht mit außerordentlichen Kosten verbunden, lediglich die Standardkosten für die Schließung fallen an.

Frist für den Rücktritt aus dem Vertrag

Der Anleger kann vom Produktgeschäft zurücktreten, indem er eine Erklärung über die Rücknahme einreicht, sofern das Produktgeschäft zu einem falschen Preis ausgeführt bzw. abgeschlossen wurde. XTB bestätigt den Fehler nachfolgend anhand der Preise einer bestimmten Anzahl von Referenzinstituten. Die detaillierten Bestimmungen, einschließlich dem Zeitpunkt des Rücktritts von einer Transaktion, die zu einem fehlerhaften Preis ausgeführt wurde, und der Methode zur Bestimmung des fehlerhaften Preises sind in den Allgemeinen Geschäftsbedingungen beschrieben.

Empfohlene Haltedauer: Keine

Der Anleger legt die Laufzeit des Produktbestands individuell fest, jedoch ist XTB berechtigt, eine offene Position ohne Zustimmung des Anlegers 365 Tage nach Eröffnung der Position zu schließen, wenn der Wert des Kapitals (Equity) niedriger ist als der Wert der Provision, die für die Schließung der Transaktion aus dieser Position zu zahlen wäre.

Vorzeitige Veräußerung

Der Anleger legt die Laufzeit des Produkts individuell fest. Das Produkt hat keine spezifische Haltedauer und der Verkauf des Produkts beinhaltet keine außergewöhnlichen Gebühren oder Strafen sowie ändert dies nicht das Risikoprofil des Produkts. Die Veräußerung des Produkts ist innerhalb der Produkthandelszeiten möglich.

Konsequenzen der Realisierung vor dem Ablauf der Gültigkeitsdauer oder vor dem Ende der empfohlenen Haltedauer

Der Anleger kann die Investition jederzeit beenden. Eine solche Entscheidung ist nicht mit außergewöhnlichen Kosten verbunden.

WIE KANN ICH MICH BESCHWEREN?

Der Anleger kann eine Beschwerde bezüglich der von XTB angebotenen Produkte und Dienstleistungen bei XTB einreichen. Beschwerden über von XTB erbrachte Dienstleistungen können ausschließlich auf folgendem Wege eingereicht werden: (1) persönlich am Sitz von XTB, (2) telefonisch unter der Nummer

+49 30 3149-4490, (3) elektronisch unter Anwendung des Online-Formulars im Kundenbereich Mein XTB und (4) per Post unter Anwendung des individuellen Formulars, welches an die Adresse von XTB gesendet wird. Detaillierte Bedingungen für die Überprüfung von Beschwerden sind in den Allgemeinen Geschäftsbedingungen festgelegt. Detaillierte Informationen über die Art und Weise sowie die Prinzipien der Beschwerdeeinreichung finden Sie in den Hinweisen zur Einreichung von Beschwerden, die unter <https://www.xtb.com/de/UnserAngebot/Kontoinformationen/Rechtliche-Informationen/Wichtige-Formulare> veröffentlicht sind.

SONSTIGE RELEVANTE ANGABEN

Alle zusätzlichen Dokumente, die umfassende Informationen zum Produkt enthalten, einschließlich detaillierter Informationen zu den Gebühren und Produkteigenschaften, werden auf der folgenden Webseite (und dessen jeweiligen Unterseiten) dargestellt: "<https://www.xtb.com/de/UnserAngebot/Kontoinformationen/Rechtliche-Informationen>".

CFD sind komplexe Instrumente und beinhalten wegen der Hebelwirkung ein hohes Risiko, schnell Geld zu verlieren. 73% der Kleinanlegerkonten verlieren Geld beim CFD-Handel mit diesem Anbieter. Sie sollten überlegen, ob Sie verstehen, wie CFDs funktionieren und ob Sie es sich leisten können, das hohe Risiko einzugehen, Ihr Geld zu verlieren.

BASISINFORMATIONSBLETT (KID)

ETF-CFD



ZIEL DES DOKUMENTS

Dieses Dokument enthält wichtige Informationen zum jeweiligen Anlageprodukt. Es handelt sich um keine Marketing-Information. Die Bereitstellung dieser Informationen ist gesetzlich vorgeschrieben, um die Art dieses Anlageprodukts sowie die damit verbundenen Risiken, Kosten, potenziellen Gewinne und Verluste zu verstehen und einen Vergleich mit anderen Produkten zu erleichtern.

PRODUKT

Name des Produkts: Ein Contract for Difference (CFD) mit einer Hebelwirkung basierend auf dem Kurs des ETF, im Folgenden auch "Produkt" genannt.

Identifikation und Kontaktdaten des Produktentwicklers: XTB S.A. handelt durch die Niederlassung XTB S.A. German Branch, Joachimsthaler Str. 10, 10719 Berlin, Deutschland.

ISIN/UIP: Nicht anwendbar

Website: www.xtb.com

Kontaktinformationen: E-Mail: info@xtb.de | Telefon +49 30 3149-4490.

Zuständige Aufsichtsbehörde für XTB Limited in Bezug auf dieses Schlüsseldokument ist: Polnische Finanzaufsichtsbehörde (KNF), Komisja Nadzoru Finansowego, ul. Piękna 20, 00-549 Warsaw, Poland.

Datum des Dokuments mit den wesentlichen Informationen: 1. Dezember 2017

Datum der letzten Änderung dieses Dokuments: Juni 2024

Sie beabsichtigen ein Produkt zu erwerben, welches komplex und schwer verständlich sein kann.

UM WELCHE ART VON PRODUKT HANDELT ES SICH?

TYP

Ein Derivat in Form von einem Differenzkontrakt (CFD). Das Produkt nutzt einen finanziellen Hebelmechanismus. Das Produkt erlaubt dem Kunden, auf die Preissteigerung und den Preisfall von ETFs auf internationalen Märkten zu spekulieren. Der Kunde kann eine Long-Position eröffnen, wenn er glaubt, dass der Preis des Basiswerts steigen wird, oder eine Short-Position, wenn der Kunde glaubt, dass der Preis des Basiswerts sinken wird.

ZIELE UND MAßNAHMEN ZUR ERREICHUNG DIESER ZIELE

Der Zweck des Produkts besteht darin, dem Kunden zu ermöglichen, aus Preisänderungen des zugrunde liegenden Instruments Nutzen zu ziehen, ohne das Instrument zu besitzen. Die Rendite der Produktinvestition hängt vom Eröffnungskurs und vom Schlusskurs der Position ab. Das Produkt spiegelt die Preisveränderungen der zugrunde liegenden Basiswerte wider. Die Gewinn- und Risikoprofile für dieses Produkt sind symmetrisch. Beim Öffnen einer Transaktion in das Produkt tätigt der Anleger eine Einzahlung. Er kann die gesamte Einzahlung auch verlieren. Es gibt kein Produktfälligkeitsdatum. Gemäß den genannten Fällen in den Allgemeinen Geschäftsbedingungen ist XTB berechtigt, das Produkt einseitig zu kündigen.

ZIEL KLEINANLEGER

Das Produkt ist nicht für jeden Investor und Anleger geeignet. Das Produkt ist für einen individuellen Anleger bestimmt, der versteht, wie die Preise des Produkts hergeleitet werden und der weiß, wie hoch die Margin und wie hoch der finanzielle Hebel ist. Der Investor muss sich des Anlagerisikos bewusst sein und ist fähig, mögliche Verluste - auch kurzfristig - zu tragen. Das Produkt kann für Anlagezwecke, spekulativen Handel, Diversifikation des Portfolios und Risikoabsicherung (Hedging) eines Basiswerts genutzt werden.

WELCHE RISIKEN BESTEHEN, WAS KÖNNTE ICH IM GEGENZUG DAFÜR BEKOMMEN?

ALLGEMEINER RISIKOINDEX

1 2 3 4 5 6 7

←-----→

Niedriges Risiko **Hohes Risiko**

Der Risikoindikator geht davon aus, dass Sie das Produkt einen Arbeitstag lang halten werden. Wenn Sie Ihre Anlage früher auflösen, können die tatsächlichen Risiken erheblich abweichen und die Rendite kann geringer ausfallen. Es kann sein, dass Sie das Produkt nicht ohne weiteres verkaufen können oder dass Sie das Produkt zu einem Preis verkaufen müssen, der Ihre Rendite erheblich beeinträchtigt.

Der Gesamtrisikoindex ist ein Hinweis auf das Risikoniveau dieses Produkts im Vergleich zu anderen Produkten. Er gibt an, wie wahrscheinlich es ist, dass die mit dem Produkt aufgrund von Marktveränderungen oder als Folge davon, dass wir nicht in der Lage sind, Sie zu bezahlen, Geld verlieren. Wir haben dieses Produkt mit 7 von 7 eingestuft, was der höchsten Risikoklasse entspricht. Das bedeutet, dass das Verlustrisiko in Bezug auf die künftige Wertentwicklung als sehr hoch eingestuft wird und dass schlechte Marktbedingungen unsere Fähigkeit, Ihnen Geld auszuzahlen, beeinträchtigen können. Achten Sie auf das Währungsrisiko. Sie können Zahlungen in einer anderen Währung erhalten, so dass die endgültige Rendite, die Sie erhalten, vom Wechselkurs der beiden Währungen abhängt. Dieses Risiko ist in dem oben dargestellten Indikator nicht enthalten. Unter bestimmten Umständen können von Ihnen zusätzliche Zahlungen verlangt werden, um Verluste zu decken. Der Gesamtverlust, den Sie erleiden, kann den investierten Betrag übersteigen. Dieses Produkt bietet keinen Schutz gegen die künftige Marktentwicklung, so dass Sie einen Teil oder Ihr gesamtes investiertes Geld verlieren können. Wenn wir nicht in der Lage sind, Ihnen den fälligen Betrag auszuzahlen, können Sie Ihre gesamte Anlage verlieren. Sie können jedoch den Verbraucherschutz in Anspruch nehmen (siehe Abschnitt "Was passiert, wenn XTB nicht in der Lage ist, Sie auszuzahlen?"). Dieser Schutz ist in dem oben dargestellten Indikator nicht enthalten.

Möglicher Verlust des investierten Kapitals

Der Anleger kann das gesamte Investitionskapital verlieren, das als Sicherheitsleistung für die offene Produktposition dient. Bei einer signifikanten Kursänderung des Basiswerts ist ein Totalverlust möglich. Das Produkt beinhaltet keinen Kapitalschutz gegen Marktrisiken.

PERFORMANCESENARIEN

Die angegebenen Zahlen enthalten alle Kosten für das Produkt selbst, aber möglicherweise nicht alle Kosten, die Sie an Ihren Berater oder Vertriebspartner zahlen. Die Zahlen berücksichtigen nicht Ihre persönliche Steuersituation, die sich ebenfalls auf die Höhe Ihrer Rendite auswirken kann. Der endgültige Wert Ihrer Anlage in dieses Produkt hängt von der künftigen Marktentwicklung ab. Die künftige Marktlage ist ungewiss, und es ist nicht möglich, ihre Entwicklung genau vorherzusagen. Die dargestellten Szenarien, ungünstig, moderat und günstig, sind Illustrationen unter Verwendung des schlechtesten, durchschnittlichen und besten Ergebnisses des Produkts. Die dargestellten Szenarien sind Illustrationen auf der Grundlage der bisherigen Entwicklung und bestimmter Annahmen. In der Zukunft können sich die Märkte ganz anders entwickeln. Das Stressszenario zeigt, wie viel Geld Sie unter extremen Marktbedingungen zurückerhalten können. Die hier vorgestellten Szenarien zeigen, zu welchen Ergebnissen Ihre Anlage führen könnte. Sie können sie mit Szenarien für andere Derivate vergleichen. Wenn Sie dieses Produkt kaufen, gehen Sie davon aus, dass der Kurs des Basiswerts steigen wird. Ihr maximaler Verlust wäre der Verlust Ihres gesamten investierten Kapitals.

Empfohlene Haltedauer: Keine

Investitionsbeispiel: 10.000 EUR (Nennwert der Position)

Wen der Anleger die Position nach 1 Jahr schließt

Die Tabelle zeigt die Höhe des Gewinns oder Verlusts, den eine Investition in einem Jahr unter verschiedenen Szenarien erwirtschaften kann, wenn man von einer Investition von 10.000 € (Nennwert) ausgeht.

Die potenzielle Rendite (durchschnittliche jährliche Kapitalrendite) wird als Prozentsatz des Referenzbetrags (Nominalwert) berechnet, d. h.: (Nettogewinn oder -verlust)/Referenzbetrag -1 gemäß der Formel der Delegierten Verordnung (EU) 2021/2268 der Kommission.

SZENARIEN		VXX.US
Stress/Stressszenario	Endwert der Investition nach Abzug der Kosten Durchschnittliche jährliche Rendite	- 10 950 EUR 203%
Ungünstiges Szenario	Endwert der Investition nach Abzug der Kosten Durchschnittliche jährliche Rendite	- 8 960 EUR 193%
Durchschnittliches Szenario	Endwert der Investition nach Abzug der Kosten Durchschnittliche jährliche Rendite	- 7 120 EUR 158%
Günstig	Endwert der Investition nach Abzug der Kosten Durchschnittliche jährliche Rendite	3 510 EUR 133%

Informationen über die Rückgabe- bzw. Beendigungsbedingungen für individuelle Anleger oder bestimmte obere Limits für Investoren.

Die Beendigung der Produktinvestition verursacht keine außergewöhnlichen Kosten. Das Produkt hat keine oberen Limits in Bezug auf den Gewinn des Anlegers.

Hinweis, dass die Steuervorschriften des Mitgliedstaats des einzelnen Investors den tatsächlich gezahlten Gewinn beeinträchtigen können.

Die steuerlichen Vorschriften des Aufnahmemitgliedstaats des einzelnen Anlegers können sich auf den tatsächlich ausgezahlten Gewinn auswirken.

WAS GESCHIEHT, WENN XTB NICHT AUSZAHLEN KANN?

Dem Anleger kann ein finanzieller Verlust entstehen, wenn XTB eine Verpflichtung nicht erfüllt. Im Falle der Nichterfüllung einer Verpflichtung aufgrund einer Insolvenz von XTB haben die Anleger Anspruch auf Rechtsbehelfe, die auf die vollständige Befriedigung ihrer Forderungen - wie Teilnahme am Konkursverfahren oder Schadensersatzansprüche. Das Entschädigungssystem ist ein ergänzender Mechanismus, der die Sicherheit des ordnungsgemäßen Betriebs des Kapitalmarkts in der EU gewährleistet und hauptsächlich unprofessionellen bzw. unerfahrenen Investoren Schutz bietet und eine begrenzte Höhe der den Investmentgesellschaften anvertrauten Gelder sicherstellt. Das Entschädigungssystem umfasst ausschließlich den Schutz von Barmitteln und Finanzinstrumente der Anleger, die im Besitz eines Maklerhauses sind oder sein sollten und die mit den Anlagetätigkeiten des Anlegers in Zusammenhang stehen oder in ihrem Auftrag ausgeführt werden - und, die nicht an den Anleger zurückgegeben werden können, wenn das Brokerhaus nicht in der Lage ist, Verpflichtungen gegenüber seinen Kunden bzw. Investoren zu erfüllen. Es muss zudem angemerkt werden, dass die Investoren bei der Bekanntgabe der Brokerhaus-Insolvenz die Möglichkeit verlieren, über die auf die Konten eingezahlten Mittel zu verfügen. Nach dem Konkurs sind diese nicht mehr Eigentümer der Gelder, und sie haben nur einen Anspruch auf ihre Freigabe in angemessener Höhe. Wenn die Mittel verloren gehen, gelten die Startverfahren des Vergütungssystems. Das System zahlt Entschädigungen bis zu einem Gegenwert von 3.000 EUR in PLN zu 100% des Wertes der vom Entschädigungssystem abgedeckten Mittel sowie 90% des Überschusses, der diesen Betrag übersteigt, wobei die Obergrenze für die vom Entschädigungssystem abgedeckten Mittel bei einem Gegenwert von 22.000 EUR in PLN liegt. Die Institution, die befugt ist, das Entschädigungssystem für die polnischen Investmentgesellschaften zum Zwecke der Beschaffung von Entschädigungsmitteln zu betreiben, ist der polnische Einlagensicherungsfond für Wertpapiere (KDPW). Die Aufsicht über das gesamte Vergütungssystem und seine Teilnehmer wird von der polnischen Finanzaufsichtsbehörde wahrgenommen.

WELCHE KOSTEN ENTSTEHEN?

Kosten im Zeitverlauf

Die Tabellen zeigen die Beträge, die aus den Investitionen entnommen werden, um verschiedene Arten von Kosten zu decken. Diese Beträge hängen von der Investitionssumme und der Haltedauer des Produkts ab. Bei den angegebenen Beträgen handelt es sich um Illustrationen, die auf einem Beispielinvestitionsbetrag und verschiedenen Investitionszeiträumen basieren.

Wir haben angenommen, dass:

- Anlagebetrag: 10.000 EUR (Nominalwert der Position)
- die Ergebnisse des Produkts mit der angegebenen Haltedauer übereinstimmen

Wenn die Position nach 1 Jahr geschlossen wird:

- Gesamtkosten: 1028 EUR
- Jährliche Kostenbelastung: 10,28 %

ZUSAMMENSETZUNG DER KOSTEN

Einmalige Kosten bei Eintritt oder Austritt	Auswirkung der Kosten pro Jahr im Falle des Einstiegs/Ausstiegs aus der Investition	
Einstiegskosten	Keine	0%
Ausstiegskosten	Keine. Im Spread-Wert enthaltene Marge, abhängig vom Wert der Transaktion	0%

LAUFENDE KOSTEN

Verwaltungsgebühren und sonstige Verwaltungs- oder Betriebskosten	Swap-Punkte - eine Gebühr im Zusammenhang mit der Finanzierung der Position, die erhoben wird, wenn die Position einen weiteren Tag gehalten wird. Die Berechnungsmethode wird in der Tabelle der Swappunkte dargestellt.	9,95%
Transaktionskosten	Im Spread-Wert enthaltene Marge, abhängig vom Wert der Transaktion. Wird bei Eröffnung und Schließung der Position berechnet.	0,03%

NEBENKOSTEN, DIE UNTER BESTIMMTEN BEDINGUNGEN ANFALLEN

Erfolgsabhängige Gebühren	Keine	0%
----------------------------------	-------	----

Die genauen Angaben zu den Swap-Punkten, Spreads, Gebühren und Provisionen sind auf der XTB- Webseite verfügbar.

WIE LANGE SOLLTE ICH DIE ANLAGE HALTEN UND KANN ICH VORZEITIG GELD ENTNEHMEN?

Der Anleger kann die Investition in das Produkt jederzeit beenden. Eine solche Entscheidung ist nicht mit außerordentlichen Kosten verbunden, lediglich die Standardkosten für die Schließung fallen an.

Frist für den Rücktritt aus dem Vertrag

Der Anleger kann vom Produktgeschäft zurücktreten, indem er eine Erklärung über die Rücknahme einreicht, sofern das Produktgeschäft zu einem falschen Preis ausgeführt bzw. abgeschlossen wurde. XTB bestätigt den Fehler nachfolgend anhand der Preise einer bestimmten Anzahl von Referenzinstituten. Die detaillierten Bestimmungen, einschließlich dem Zeitpunkt des Rücktritts von einer Transaktion, die zu einem fehlerhaften Preis ausgeführt wurde, und der Methode zur Bestimmung des fehlerhaften Preises sind in den Allgemeinen Geschäftsbedingungen beschrieben.

Empfohlene Haltedauer: Keine

Der Anleger legt die Laufzeit des Produktbestands individuell fest, jedoch ist XTB berechtigt, eine offene Position ohne Zustimmung des Anlegers 365 Tage nach Eröffnung der Position zu schließen, wenn der Wert des Kapitals (Equity) niedriger ist als der Wert der Provision, die für die Schließung der Transaktion aus dieser Position zu zahlen wäre.

Vorzeitige Veräußerung

Der Anleger legt die Laufzeit des Produkts individuell fest. Das Produkt hat keine spezifische Haltedauer und der Verkauf des Produkts beinhaltet keine außergewöhnlichen Gebühren oder Strafen sowie ändert dies nicht das Risikoprofil des Produkts. Die Veräußerung des Produkts ist innerhalb der Produkthandelszeiten möglich.

Konsequenzen der Realisierung vor dem Ablauf der Gültigkeitsdauer oder vor dem Ende der empfohlenen Haltedauer

Der Anleger kann die Investition jederzeit beenden. Eine solche Entscheidung ist nicht mit außergewöhnlichen Kosten verbunden.

WIE KANN ICH MICH BESCHWEREN?

Der Anleger kann eine Beschwerde bezüglich der von XTB angebotenen Produkte und Dienstleistungen bei XTB einreichen. Beschwerden über von XTB erbrachte Dienstleistungen können ausschließlich auf folgendem Wege eingereicht werden: (1) persönlich am Sitz von XTB, (2) telefonisch unter der Nummer +49 30 3149-4490, (3) elektronisch unter Anwendung des Online-Formulars im Kundenbereich Mein XTB und (4) per Post unter Anwendung des individuellen Formulars, welches an die Adresse von XTB gesendet wird. Detaillierte Bedingungen für die Überprüfung von Beschwerden sind in den Allgemeinen Geschäftsbedingungen festgelegt. Detaillierte Informationen über die Art und Weise sowie die Prinzipien der Beschwerdeeinreichung finden Sie in den Hinweisen zur Einreichung von Beschwerden, die unter <https://www.xtb.com/de/UnserAngebot/Kontoinformationen/Rechtliche-Informationen/Wichtige-Formulare> veröffentlicht sind.

SONSTIGE RELEVANTE ANGABEN

Alle zusätzlichen Dokumente, die umfassende Informationen zum Produkt enthalten, einschließlich detaillierter Informationen zu den Gebühren und Produkteigenschaften, werden auf der folgenden Webseite (und dessen jeweiligen Unterseiten) dargestellt: "<https://www.xtb.com/de/UnserAngebot/Kontoinformationen/Rechtliche-Informationen>".

CFD sind komplexe Instrumente und beinhalten wegen der Hebelwirkung ein hohes Risiko, schnell Geld zu verlieren. 73% der Kleinanlegerkonten verlieren Geld beim CFD-Handel mit diesem Anbieter. Sie sollten überlegen, ob Sie verstehen, wie CFDs funktionieren und ob Sie es sich leisten können, das hohe Risiko einzugehen, Ihr Geld zu verlieren.

BASISINFORMATIONSBLETT (KID)

SYNTHETISCHE AKTIEN



ZIEL DES DOKUMENTS

Dieses Dokument enthält wichtige Informationen zum jeweiligen Anlageprodukt. Es handelt sich um keine Marketing-Information. Die Bereitstellung dieser Informationen ist gesetzlich vorgeschrieben, um die Art dieses Anlageprodukts sowie die damit verbundenen Risiken, Kosten, potenziellen Gewinne und Verluste zu verstehen und einen Vergleich mit anderen Produkten zu erleichtern.

PRODUKT

Name des Produkts: Ein Contract for Difference (CFD) basierend auf dem Aktienkurs oder dem Kurs des ETF's, im Folgenden auch "Produkt" genannt.
Identifikation und Kontaktdaten des Produktentwicklers: XTB S.A. handelt durch die Niederlassung XTB S.A. German Branch, Joachimsthaler Str. 10, 10719 Berlin, Deutschland.
ISIN/UIP: Nicht anwendbar
Website: www.xtb.com
Kontaktdaten: E-Mail: info@xtb.de | Telefon +49 30 3149-4490.
Zuständige Aufsichtsbehörde für XTB Limited in Bezug auf dieses Schlüsseldokument ist: Polnische Finanzaufsichtsbehörde (KNF), Komisja Nadzoru Finansowego, ul. Piękna 20, 00-549 Warsaw, Poland.
Datum des Dokuments mit den wesentlichen Informationen: 1. Dezember 2017
Datum der letzten Änderung dieses Dokuments: Juni 2024

Sie beabsichtigen ein Produkt zu erwerben, welches komplex ist und schwer verständlich sein kann.

UM WELCHE ART VON PRODUKT HANDELT ES SICH?

TYP

Ein Derivat in Form von einem Differenzkontrakt (CFD). Das Produkt erlaubt dem Kunden, auf die Preissteigerung und den Preisfall von Aktien auf internationalen Märkten zu spekulieren. Der Kunde kann eine Long-Position eröffnen, wenn er glaubt, dass der Preis des Basiswerts steigen wird, oder eine Short-Position, wenn der Kunde glaubt, dass der Preis des Basiswerts sinken wird.

ZIELE UND MAßNAHMEN ZUR ERREICHUNG DIESER ZIELE

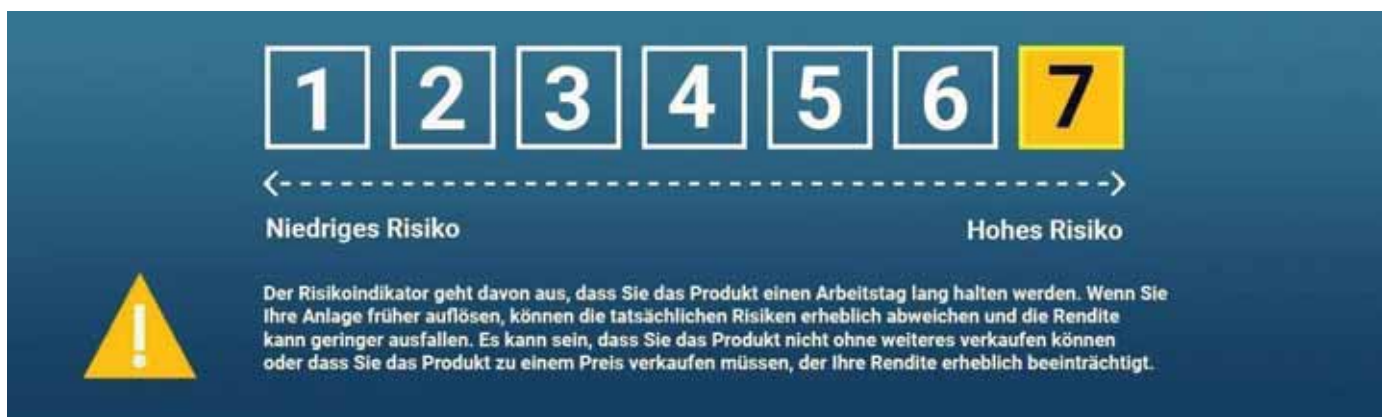
Der Zweck des Produkts besteht darin, dem Kunden zu ermöglichen, aus Preisänderungen des zugrunde liegenden Instruments Nutzen zu ziehen, ohne das Instrument zu besitzen. Die Rendite der Produktinvestition hängt vom Eröffnungskurs und vom Schlusskurs der Position ab. Das Produkt spiegelt die Preisveränderungen der zugrunde liegenden Basiswerte wider. Die Gewinn- und Risikoprofile für dieses Produkt sind symmetrisch. Beim Öffnen einer Transaktion in das Produkt tätigt der Anleger eine Einzahlung. Er kann die gesamte Einzahlung auch verlieren. Es gibt kein Produktfälligkeitsdatum. Gemäß den genannten Fällen in den Allgemeinen Geschäftsbedingungen ist XTB berechtigt, das Produkt einseitig zu kündigen.

ZIEL KLEINANLEGER

Das Produkt ist nicht für jeden Investor und Anleger geeignet. Das Produkt ist für einen individuellen Anleger bestimmt, der versteht, wie die Preise des Produkts hergeleitet werden und der weiß, wie hoch die Margin und wie hoch der finanzielle Hebel ist. Der Investor muss sich des Anlagerisikos bewusst sein und ist fähig, mögliche Verluste - auch kurzfristig - zu tragen. Das Produkt kann für Anlagezwecke, spekulativen Handel, Diversifikation des Portfolios und Risikoabsicherung (Hedging) eines Basiswerts genutzt werden.

WELCHE RISIKEN BESTEHEN, WAS KÖNNTE ICH IM GEGENZUG DAFÜR BEKOMMEN?

ALLGEMEINER RISIKOINDEX



Der Gesamtrisikoindex ist ein Hinweis auf das Risikoniveau dieses Produkts im Vergleich zu anderen Produkten. Er gibt an, wie wahrscheinlich es ist, dass Sie mit dem Produkt aufgrund von Marktveränderungen oder als Folge davon, dass wir nicht in der Lage sind, Sie zu bezahlen, Geld verlieren. Wir haben dieses Produkt mit 7 von 7 eingestuft, was der höchsten Risikoklasse entspricht. Das bedeutet, dass das Verlustrisiko in Bezug auf die künftige Wertentwicklung als sehr hoch eingestuft wird und dass schlechte Marktbedingungen unsere Fähigkeit, Ihnen Geld auszuzahlen, beeinträchtigen können. **Achten Sie auf das Währungsrisiko. Sie können Zahlungen in einer anderen Währung erhalten, so dass die endgültige Rendite, die Sie erhalten, vom Wechselkurs der beiden Währungen ab hängt. Dieses Risiko ist in dem oben dargestellten Indikator nicht enthalten.** Unter bestimmten Umständen können von Ihnen zusätzliche Zahlungen verlangt werden, um Verluste zu decken. Der Gesamtverlust, den Sie erleiden, kann den investierten Betrag übersteigen. Dieses Produkt bietet keinen Schutz gegen die künftige Marktentwicklung, so dass Sie einen Teil oder Ihr gesamtes investiertes Geld verlieren können. Wenn wir nicht in der Lage sind, Ihnen den fälligen Betrag auszuzahlen, können Sie Ihre gesamte Anlage verlieren. Sie können jedoch den Verbraucherschutz in Anspruch nehmen (siehe Abschnitt "Was passiert, wenn XTB nicht in der Lage ist, Sie auszuzahlen?"). Dieser Schutz ist in dem unten dargestellten Indikator nicht enthalten.

Möglicher Verlust des investierten Kapitals

Der Anleger kann das gesamte Investitionskapital verlieren, das als Sicherheitsleistung für die offene Produktposition dient. Bei einer signifikanten Kursänderung des Basiswertes ist ein Totalverlust möglich. Das Produkt beinhaltet keinen Kapitalschutz gegen Marktrisiken.

PERFORMANCE SZENARIEN

Die angegebenen Zahlen enthalten alle Kosten für das Produkt selbst, aber möglicherweise nicht alle Kosten, die Sie an Ihren Berater oder Vertriebspartner zahlen. Die Zahlen berücksichtigen nicht Ihre persönliche Steuersituation, die sich ebenfalls auf die Höhe Ihrer Rendite auswirken kann. **Der endgültige Wert Ihrer Anlage in dieses Produkt hängt von der zukünftigen Entwicklung des Marktes ab. Die künftige Marktlage ist ungewiss, und es ist nicht möglich, ihre Entwicklung genau vorherzusagen. Die dargestellten Szenarien - ungünstig, moderat und günstig - sind Illustrationen unter Verwendung des schlechtesten, durchschnittlichen und besten Ergebnisses des Produkts. Bei den dargestellten Szenarien handelt es sich um Darstellungen, die auf der bisherigen Entwicklung und bestimmten Annahmen beruhen. In der Zukunft können sich die Märkte ganz anders entwickeln.** Das Stressszenario zeigt, wie viel Geld Sie unter extremen Marktbedingungen zurückerhalten können. Die hier vorgestellten Szenarien zeigen, zu welchen Ergebnissen Ihre Anlage führen könnte. Sie können sie mit Szenarien für andere Derivate vergleichen. Wenn Sie dieses Produkt kaufen, gehen Sie davon aus, dass der Kurs des Basiswertes steigen wird. Ihr maximaler Verlust wäre der Verlust Ihres gesamten investierten Kapitals.

Empfohlene Haltedauer: Keine

Investitionsbeispiel: 10.000 EUR (Nennwert der Position)

Wenn der Anleger die Position nach 1 Jahr schließt

Die Tabelle zeigt die Höhe des Gewinns oder Verlusts, den eine Investition in einem Jahr unter verschiedenen Szenarien erwirtschaften kann, wenn man von einer Investition von 10.000 € (Nennwert) ausgeht.

Die potenzielle Rendite (durchschnittliche jährliche Kapitalrendite) wird als Prozentsatz des Referenzbetrags (Nominalwert) berechnet, d. h.: (Nettogewinn oder -verlust)/Referenzbetrag -1 gemäß der Formel der Delegierten Verordnung (EU) 2021/2268 der Kommission.

SZENARIEN

		AAPL.US
Stress/Stressszenario	Endwert der Investition nach Abzug der Kosten Durchschnittliche jährliche Rendite	- 9 910 EUR 20%
Ungünstiges Szenario	Endwert der Investition nach Abzug der Kosten Durchschnittliche jährliche Rendite	- 4 270 EUR 14%
Durchschnittliches Szenario	Endwert der Investition nach Abzug der Kosten Durchschnittliche jährliche Rendite	-1 110 EUR 11%
Günstig	Endwert der Investition nach Abzug der Kosten Durchschnittliche jährliche Rendite	3 790 EUR 6%

Informationen über die Rückgabe- bzw. Beendigungsbedingungen für individuelle Anleger oder bestimmte obere Limits für Investoren

Die Beendigung der Produktinvestition verursacht keine außergewöhnlichen Kosten. Das Produkt hat keine oberen Limits in Bezug auf den Gewinn des Anlegers.

Hinweis, dass die Steuervorschriften des Mitgliedstaats des einzelnen Investors den tatsächlich gezahlten Gewinn beeinträchtigen können

Die steuerlichen Vorschriften des Aufnahmemitgliedstaats des einzelnen Anlegers können sich auf den tatsächlich ausgezahlten Gewinn auswirken.

WAS GESCHIEHT, WENN XTB NICHT AUSZAHLEN KANN?

Dem Anleger kann ein finanzieller Verlust entstehen, wenn XTB eine Verpflichtung nicht erfüllt. Im Falle der Nichterfüllung einer Verpflichtung aufgrund einer Insolvenz von XTB haben die Anleger Anspruch auf Rechtsbehelfe, die auf die vollständige Befriedigung ihrer Forderungen - wie Teilnahme am Konkursverfahren oder Schadensersatzansprüche. Das Entschädigungssystem ist ein ergänzender Mechanismus, der die Sicherheit des ordnungsgemäßen Betriebs des Kapitalmarkts in der EU gewährleistet und hauptsächlich unprofessionellen bzw. unerfahrenen Investoren Schutz bietet und eine begrenzte Höhe der den Investmentgesellschaften anvertrauten Gelder sicherstellt. Das Entschädigungssystem umfasst ausschließlich den Schutz von Barmitteln und Finanzinstrumente der Anleger, die im Besitz eines Maklerhauses sind oder sein sollten und die mit den Anlagetätigkeiten des Anlegers in Zusammenhang stehen oder in ihrem Auftrag ausgeführt werden - und, die nicht an den Anleger zurückgegeben werden können, wenn das Brokerhaus nicht in der Lage ist, Verpflichtungen gegenüber seinen Kunden bzw. Investoren zu erfüllen. Es muss zudem angemerkt werden, dass die Investoren bei der Bekanntgabe der Brokerhaus-Insolvenz die Möglichkeit verlieren, über die auf die Konten eingezahlten Mittel zu verfügen. Nach dem Konkurs sind diese nicht mehr Eigentümer der Gelder, und sie haben nur einen Anspruch auf ihre Freigabe in angemessener Höhe. Wenn die Mittel verloren gehen, gelten die Startverfahren des Vergütungssystems. Das System zahlt Entschädigungen bis zu einem Gegenwert von 3.000 EUR in PLN zu 100% des Wertes der vom Entschädigungssystem abgedeckten Mittel sowie 90% des Überschusses, der diesen Betrag übersteigt, wobei die Obergrenze für die vom Entschädigungssystem abgedeckten Mittel bei einem Gegenwert von 22.000 EUR in PLN liegt. Die Institution, die befugt ist, das Entschädigungssystem für die polnischen Investmentgesellschaften zum Zwecke der Beschaffung von Entschädigungsmitteln zu betreiben, ist der polnische Einlagensicherungsfond für Wertpapiere (KDPW). Die Aufsicht über das gesamte Vergütungssystem und seine Teilnehmer wird von der polnischen Finanzaufsichtsbehörde wahrgenommen.

WELCHE KOSTEN ENTSTEHEN?

Kosten im Zeitverlauf

Die Tabellen zeigen die Beträge, die aus den Investitionen entnommen werden, um verschiedene Arten von Kosten zu decken. Diese Beträge hängen von der Investitionssumme und der Haltedauer des Produkts ab. Bei den angegebenen Beträgen handelt es sich um Illustrationen, die auf einem Beispielinvestitionsbetrag und verschiedenen Investitionszeiträumen basieren.

Wir haben angenommen, dass:

- Anlagebetrag: 10.000 EUR (Nominalwert der Position)
- die Ergebnisse des Produkts mit der angegebenen Haltedauer übereinstimmen

Wenn die Position nach 1 Jahr geschlossen wird:

- Gesamtkosten: 23 EUR
- jährliche Kostenbelastung: 0,23 %

ZUSAMMENSETZUNG DER KOSTEN

	Auswirkung der Kosten pro Jahr im Falle des Einstiegs/Ausstiegs aus der Investition	
Einmalige Kosten bei Eintritt oder Austritt		
Einstiegskosten	Provision für Transaktionen mit Derivaten – synthetische Aktien für einen bestimmten Markt	0,10 % des Transaktionswerts, mindestens 8USD + 0,00221 % des Transaktionswerts (in Verbindung mit der „Sec-Gebühr“)
Ausstiegskosten	Provision für Transaktionen mit Derivaten – synthetische Aktien für einen bestimmten Markt	0,10 % des Transaktionswerts, mindestens 8USD + 0,00221 % des Transaktionswerts (in Verbindung mit der „Sec-Gebühr“)

LAUFENDE KOSTEN

Verwaltungsgebühren und sonstige Verwaltungs- oder Betriebskosten	Swap-Punkte - eine Gebühr im Zusammenhang mit der Finanzierung der Position, die erhoben wird, wenn die Position einen weiteren Tag gehalten wird. Die Berechnungsmethode wird in der Tabelle der Swap-Punkte dargestellt.	0%
Transaktionskosten	Im Spread-Wert enthaltene Marge, abhängig vom Wert der Transaktion. Wird bei Eröffnung und Schließung der Position berechnet.	0.03%

NEBENKOSTEN, DIE UNTER BESTIMMTEN BEDINGUNGEN ANFALLEN

Erfolgsabhängige Gebühren	Keine	0%
----------------------------------	-------	----

Die genauen Angaben zu den Swap-Punkten, Spreads, Gebühren und Provisionen sind auf der XTB- Webseite verfügbar.

WIE LANGE SOLLTE ICH DIE ANLAGE HALTEN, UND KANN ICH VORZEITIG GELD ENTNEHMEN?

Der Anleger kann die Investition in das Produkt jederzeit beenden. Eine solche Entscheidung ist nicht mit außerordentlichen Kosten verbunden, lediglich die Standardkosten für die Schließung fallen an.

Frist für den Rücktritt aus dem Vertrag

Der Anleger kann vom Produktgeschäft zurücktreten, indem er eine Erklärung über die Rücknahme einreicht, sofern das Produktgeschäft zu einem falschen Preis ausgeführt bzw. abgeschlossen wurde. XTB bestätigt den Fehler nachfolgend anhand der Preise einer bestimmten Anzahl von Referenzinstituten. Die detaillierten Bestimmungen, einschließlich dem Zeitpunkt des Rücktritts von einer Transaktion, die zu einem fehlerhaften Preis ausgeführt wurde, und der Methode zur Bestimmung des fehlerhaften Preises sind in den Allgemeinen Geschäftsbedingungen beschrieben.

Empfohlene Haltedauer: Keine

Der Anleger legt die Laufzeit des Produktbestands individuell fest. XTB ist jedoch berechtigt, unter Einhaltung der in den Allgemeinen Geschäftsbedingungen festgelegten Bedingungen, die vom Anleger festgelegte Produkthaltedauer zu ändern. Offene Short-Positionen in synthetischen Aktien können ohne Zustimmung des Anlegers geschlossen werden, wenn ein Verlust aus einer bestimmten offenen Position, das Äquivalent des Nominalwerts der für diese offene Position erfassten synthetischen Aktien entspricht und/oder diesen übersteigt. Darüber hinaus kann eine offene Position in synthetischen Aktien ohne Zustimmung des Kunden geschlossen werden, wenn der Wert des Kapitals (Equity) oder des Saldos negativ ist und keine anderen offenen Positionen auf dem Handelskonto des Kunden bestehen.

Vorzeitige Veräußerung

Der Anleger legt die Laufzeit des Produkts individuell fest. Das Produkt hat keine spezifische Haltedauer und der Verkauf des Produkts beinhaltet keine außergewöhnlichen Gebühren oder Strafen sowie ändert dies nicht das Risikoprofil des Produkts. Die Veräußerung des Produkts ist innerhalb der Produkthandelszeiten möglich.

Konsequenzen der Realisierung vor dem Ablauf der Gültigkeitsdauer oder vor dem Ende der empfohlenen Haltedauer

Der Anleger kann die Investition jederzeit beenden. Eine solche Entscheidung ist nicht mit außergewöhnlichen Kosten verbunden.

WIE KANN ICH MICH BESCHWEREN?

Der Anleger kann eine Beschwerde bezüglich der von XTB angebotenen Produkte und Dienstleistungen bei XTB einreichen. Beschwerden über von XTB erbrachte Dienstleistungen können ausschließlich auf folgendem Wege eingereicht werden: (1) persönlich am Sitz von XTB, (2) telefonisch unter der Nummer +49 30 3149-4490, (3) elektronisch unter Anwendung des Online-Formulars im Kundenbereich Mein XTB und (4) per Post unter Anwendung des individuellen Formulars, welches an die Adresse von XTB gesendet wird. Detaillierte Bedingungen für die Überprüfung von Beschwerden sind in den Allgemeinen Geschäftsbedingungen festgelegt. Detaillierte Informationen über die Art und Weise sowie die Prinzipien der Beschwerdeeinreichung finden Sie in den Hinweisen zur Einreichung von Beschwerden, die unter <https://www.xtb.com/de/UnserAngebot/Kontoinformationen/Rechtliche-Informationen/Wichtige-Formulare> veröffentlicht sind.

SONSTIGE RELEVANTE ANGABEN

Alle zusätzlichen Dokumente, die umfassende Informationen zum Produkt enthalten, einschließlich detaillierter Informationen zu den Gebühren und Produkteigenschaften, werden auf der folgenden Webseite (und dessen jeweiligen Unterseiten) dargestellt: ["https://www.xtb.com/de/UnserAngebot/Kontoinformationen/Rechtliche-Informationen"](https://www.xtb.com/de/UnserAngebot/Kontoinformationen/Rechtliche-Informationen).

CFD sind komplexe Instrumente und beinhalten wegen der Hebelwirkung ein hohes Risiko, schnell Geld zu verlieren. 73% der Kleinanlegerkonten verlieren Geld beim CFD-Handel mit diesem Anbieter. Sie sollten überlegen, ob Sie verstehen, wie CFDs funktionieren und ob Sie es sich leisten können, das hohe Risiko einzugehen, Ihr Geld zu verlieren.

ETF

Exchange Traded Funds ("ETF") sind offene Investmentfonds, die in den meisten Fällen einen Aktien- oder Rentenindex nachbilden und als ETF-Fonds gekennzeichnet sind, was bedeutet, dass sie in der EU frei auf den Markt gebracht werden können.

Gemäß den Vorschriften der Europäischen Union müssen ETF-Emittenten für alle ETF-Fonds die wesentlichen Informationen für den Anleger ("KID") herausgeben. Das KID enthält zusammenfassende Informationen über den ETF, um den Anlegern die Entscheidung über eine Investition in den ETF zu erleichtern. Die Richtlinie schreibt vor, dass die KID den Anlegern für den jeweiligen ETF vor der Investition zur Verfügung gestellt werden. Nachfolgend finden Sie eine Liste von ETF-Anbietern, die über XTB verfügbar sind, sowie Links zu Websites, die Anlegern helfen sollen, das entsprechende KID zu erhalten. XTB ist kein ETF-Emittent und erstellt daher keine KID für diese Produkte.

Anleger sollten beachten, dass ETF-Produkte keinen Kapitalschutz oder eine Kapitalgarantie bieten. Daher sollten Anleger nicht in solche Produkte investieren, es sei denn, sie sind in der Lage, Verluste bis zur vollen Höhe des investierten Kapitals zu tragen. Der Wert von ETF-Fonds kann sowohl steigen als auch fallen, und die Ergebnisse der Vergangenheit sind kein verlässlicher Indikator für zukünftige Ergebnisse. Investitionen in ETF sind mit Risiken verbunden. Um besser über die damit verbundenen Risiken informiert zu sein, machen Sie sich mit den entsprechenden Informationen über Risiken in den KID der einzelnen Anbieter und anderen Informationsdokumenten vertraut.

In der folgenden Tabelle finden Sie Links zu den Websites der ETF-Emittenten, auf denen die erforderlichen Informationen über Anlagen in ETF-Instrumente veröffentlicht sind.

Nr.	Symbol	Beschreibung	Link
1	36B3.DE	iShares MSCI Europe SRI UCITS ETF (Dist EUR)	KID
2	4BRZ.DE	iShares MSCI Brazil UCITS ETF (Acc USD)	KID
3	4GLD.DE	Deutsche Boerse Commodities GmbH Xetra-Gold [®] Bearer Notes ETC (EUR)	KID
4	5MVL.DE	iShares Edge MSCI EM ValueFactor UCITS ETF (Acc EUR)	KID
5	AASI.FR	Amundi Msci EM Asia UCITS ETF (Acc EUR)	KID
6	AGED.UK	iShares Ageing Population UCITS ETF (Acc USD)	KID
7	AGGG.UK	iShares Core Global Aggregate Bond UCITS ETF (Dist USD)	KID
8	AGGU.UK	iShares Core Global Aggregate Bond UCITS ETF (Acc USD)	KID
9	AIGI.UK	WistomTree Industrial Metals ETC (USD)	KID
10	AMEM.DE	Amundi MSCI Emerging Markets UCITS ETF (Acc EUR)	KID
11	ASI.FR	Lyxor MSCI China ESG Leaders Extra ETF (Acc EUR)	KID
12	AYEM.DE	iShares MSCI EM IMI ESG Screened UCITS ETF (Acc EUR)	KIID
13	AYEP.DE	iShares Asia Property Yield UCITS ETF (Acc EUR)	KID
14	BATT.NL	L&G Battery Value-Chain UCITS ETF (Acc EUR)	KID
15	BCHN.UK	Invesco Elwood Global Blockchain UCITS ETF (Acc USD)	KID
16	BNK.FR	Lyxor Stoxx European 600 Banks UCITS ETF (Acc EUR)	KID
17	BNKE.FR	Lyxor Euro Stoxx Banks UCITS ETF (Acc EUR)	KID
18	BX4.FR	Lyxor CAC 40 Daily Double Short UCITS ETF (Acc EUR)	KIID
19	BXX.FR	Lyxor Euro Stoxx 50 Daily 2X Inverse UCITS ETF (Acc EUR)	KID
20	C40.FR	Amundi CAC 40 ESG UCITS DR ETF (Acc EUR)	KID
21	C50.FR	Amundi Euro Stoxx 50 UCITS ETF (Acc EUR)	KID
22	CAC.FR	Lyxor CAC 40 UCITS ETF (Dist EUR)	KID
23	CBU0.UK	iShares USD Treasury Bond 7-10yr UCITS ETF (Acc USD)	KID
24	CCAU.UK	iShares MSCI Canada UCITS ETF (Acc USD)	KID
25	CEBB.DE	iShares MSCI Russia ADR/GDR UCITS ETF (Acc EUR)	KIID
26	CEMS.DE	iShares Edge MSCI Europe Value Factor UCITS ETF (Acc EUR)	KID

27	CEU1.UK	iShares Core MSCI EMU UCITS ETF (Acc GBP)	KID
28	CIND.UK	iShares DowJones Industrial Avg UCITS ETF (Acc USD)	KID
29	CNDX.UK	iShares NASDAQ 100 UCITS ETF (Acc USD)	KID
30	CNYA.DE	iShares MSCI China A UCITS ETF (Acc EUR)	KID
31	CNYB.DE	iShares China CNY Bond UCITS ETF (Dist EUR)	KID
32	CORP.UK	iShares Global Corp Bond UCITS ETF (Dist USD)	KID
33	CRUD.UK	WisdomTree WTI Crude Oil ETC (USD)	KID
34	CSPX.UK	iShares Core S&P 500 UCITS ETF (Acc USD)	KID
35	DAXEX.DE	iShares Core DAX UCITS ETF (Acc EUR)	KID
36	DBPG.DE	Xtrackers S&P 500 2x Leveraged Daily Swap UCITS ETF (Acc EUR)	KID
37	DGTL.UK	iShares Digitalisation UCITS ETF (Acc USD)	KID
38	DPYA.UK	iShares DevelopedMarketsPropYld UCITS ETF (Acc USD)	KID
39	DPYE.UK	iShares DevelopedMarketsPropYld UCITS ETF (Acc EUR)	KID
40	DSB.FR	Lyxor Bund Daily -2x Inverse UCITS ETF (Acc EUR)	KID
41	DSD.FR	Lyxor Daily Shortdax X2 UCITS ETF (Acc EUR)	KIID
42	DSP5.FR	Lyxor S&P 500 Daily -2x Inverse UCITS ETF (Acc EUR)	KID
43	DTLA.UK	iShares USD Treasury Bond 20+yr UCITS ETF (Acc USD)	KID
44	DXS3.DE	Xtrackers S&P 500 Inverse Daily Swap UCITS ETF (Acc EUR)	KID
45	ECAR.UK	iShares Elctrc Vehcls andDrivngTch UCITS ETF (Acc USD)	KID
46	EDM4.DE	iShares MSCI EMU ESG Enhanced UCITS ETF (Acc EUR)	KID
47	EGLN.UK	iShares Physical Gold ETC (EUR)	KID
48	EIMI.UK	iShares Core MSCI EM IMI UCITS ETF (Acc USD)	KID
49	EIMU.UK	iShares Core MSCI EM IMI UCITS ETF (Dist USD)	KID
50	EMEC.DE	BNPP Easy ECPI Circular Economy Leaders Track Classic UCITS ETF (Acc EUR)	KID
51	EMIM.UK	iShares Core MSCI EM IMI UCITS ETF (Acc GBP)	KID
52	EMMV.UK	iShares Edge MSCI EM Minimum Volatility UCITS ETF (Acc USD)	KID
53	EQQQ.UK	Invesco EQQQ NASDAQ-100 UCITS ETF (Dist GBP)	KID
54	ESD.FR	Bnp Paribas Easy S&P 500 UCITS ETF (Acc USD)	KID
55	ETDD.FR	Bnp Paribas Easy Euro Stoxx 50 UCITS ETF (Acc EUR)	KID
56	ETFBM40TR.PL	Beta ETF mWIG40TR Portfelowy FIZ (Acc PLN)	KID
57	ETFBNDXPL.PL	BETA ETF NASDAQ-100 PLN Hedged Portfelowy FIZ ETF (Acc PLN)	KID
58	ETFBS80TR.PL	Beta ETF sWIG80TR Portfelowy FIZ (Acc PLN)	KID
59	ETFBSPXPL.PL	BETA ETF S&P 500 PLN-HEDGED PORTFELOWY FIZ (Acc PLN)	KID
60	ETFBTBSP.PL	BETA ETF TBSP Portfelowy FIZ (Acc PLN)	KID
61	ETFBW20LV.PL	BETA ETF WIG20LEV Portfelowy FIZ (Acc PLN)	KIID
62	ETFBW20ST.PL	BETA ETF WIG20short Portfelowy FIZ (Acc PLN)	KID
63	ETFBW20TR.PL	Beta ETF WIG20TR Portfelowy FIZ (Acc PLN)	KID
64	ETFBWTECH.PL	BETA ETF WIGtech Portfelowy FIZ (Acc PLN)	KID
65	EUN0.DE	iShares Edge MSCI Europe Minimum Volatility UCITS ETF (Acc EUR)	KID
66	EUN2.DE	iShares EURO STOXX 50 UCITS ETF (Dist EUR)	KID
67	EUN5.DE	iShares Core EUR Corp Bond UCITS ETF (Dist EUR)	KID

68	EUNA.DE	iShares Core Global Aggregate Bond UCITS ETF (Acc EUR)	KID
69	EUNH.DE	iShares Core EUR Govt Bond UCITS ETF (Dist EUR)	KID
70	EUNL.DE	iShares Core MSCI World UCITS ETF (Acc EUR)	KID
71	EUNW.DE	iShares EUR High Yield Corp Bond UCITS ETF (Dist EUR)	KID
72	EXH4.DE	iShares STOXX Europe 600 Ind Goods & Serv UCITS ETF (Dist EUR)	KID
73	FLOA.UK	iShares USD Floating Rate Bond UCITS ETF (Acc USD)	KID
74	FLOT.UK	iShares USD Floating Rate Bond UCITS ETF (Dist USD)	KID
75	GDX.UK	VanEck Gold Miners UCITS ETF (Acc USD)	KID
76	GDXJ.UK	VanEck Junior Gold Miners UCITS ETF (Acc USD)	KID
77	GLDV.UK	SPDR S&P Gbl Div Aristocrats UCITS ETF (Dist USD)	KID
78	GMVM.DE	VanEck Morningstar US Sustainable Wide Moat UCITS ETF (Acc EUR)	KID
79	GRE.FR	Lyxor FTSE Athex Large Cap UCITS ETF (Dist EUR)	KID
80	HEAL.UK	iShares Healthcare Innovation UCITS ETF (Acc USD)	KID
81	HMAD.UK	HSBC MSCI AC FAR EAST EX JAPAN UCITS ETF (Acc USD)	KID
82	HRUD.UK	HSBC MSCI RUSSIA CAPPED UCITS ETF (Dist USD)	KIID
83	HSI.FR	Lyxor Hong Kong HSI UCITS ETF (Dist EUR)	KID
84	HTWO.UK	L&G Hydrogen Economy UCITS ETF (Acc USD)	KID
85	IAPD.NL	iShares Asia Pacific Dividend UCITS ETF (Dist EUR)	KID
86	IAPD.UK	iShares Asia Pacific Dividend UCITS ETF (Dist USD)	KID
87	IASP.UK	iShares Asia Property Yield UCITS ETF (Dist GBP)	KID
88	IAUP.UK	iShares Gold Producers UCITS ETF (Acc USD)	KID
89	IBC4.DE	iShares MSCI South Africa UCITS ETF (Acc EUR)	KID
90	IBC5.DE	iShares \$ TIPS UCITS ETF (Acc EUR)	KID
91	IBC6.DE	iShares MSCI Australia UCITS ETF (Acc EUR)	KID
92	IBCD.DE	iShares USD Corp Bond UCITS ETF (Dist EUR)	KID
93	IBCI.DE	iShares InflationLinkedGovtBd UCITS ETF (Acc EUR)	KID
94	IBCJ.DE	iShares MSCI Poland UCITS ETF (Acc EUR)	KID
95	IBCK.DE	iShares Edge S&P 500 Minimum Volatility UCITS ETF (Acc EUR)	KID
96	IBCX.NL	iShares EUR Corp Bond Large Cap UCITS ETF (Dist EUR)	KID
97	IB CZ.DE	iShares Edge MSCI World Multifactor UCITS ETF (Acc EUR)	KID
98	IBEXA.ES	Lyxor IBEX 35 Doble Apalancado Diario UCITS ETF (Acc EUR)	KID
99	IBTA.UK	iShares USD Treasury Bond 1-3yr UCITS ETF (Acc USD)	KID
100	IBTE.UK	iShares USD Treasury Bond 1-3yr UCITS ETF (Acc EUR)	KID
101	IBZL.NL	iShares MSCI Brazil UCITS ETF (Dist EUR)	KID
102	ICHN.NL	iShares MSCI China UCITS ETF (Acc USD)	KID
103	ICOM.UK	iShares Diversified Commodity Swap UCITS ETF (Acc USD)	KID
104	IDIN.UK	iShares Global Infrastructure UCITS ETF (Dist USD)	KID
105	IDNA.UK	iShares MSCI North America UCITS ETF (Dist USD)	KID
106	IDTL.UK	iShares USD Treasury Bond 20+yr UCITS ETF (Dist USD)	KID
107	IDTM.UK	iShares USD Treasury Bond 7-10yr UCITS ETF (Dist USD)	KID
108	IDTP.UK	iShares USD TIPS UCITS ETF (Acc USD)	KID

109	IDUP.UK	iShares US Property Yield UCITS ETF (Dist USD)	KID
110	IDUS.UK	iShares S&P 500 UCITS ETF (Dist USD)	KID
111	IDVY.NL	iShares Euro Dividend UCITS ETF (Dist EUR)	KID
112	IDWP.UK	iShares Developed Markets Property Yield UCITS ETF (Dist USD)	KID
113	IEAC.UK	iShares Core EUR Corp Bond UCITS ETF (Dist EUR)	KID
114	IEDY.UK	iShares EM Dividend UCITS ETF (Dist USD)	KID
115	IEMB.UK	iShares J.P. Morgan USD EM Bond UCITS ETF (Dist USD)	KID
116	IEML.UK	iShares JP Morgan EM Local Government Bond UCITS ETF (Dist USD)	KID
117	IEVL.UK	iShares Edge MSCI Europe Value Factor UCITS ETF (Acc EUR)	KID
118	IFFF.UK	iShares MSCI AC FarEast ex-Japan UCITS ETF (Dist GBP)	KID
119	IGLN.UK	iShares Physical Gold ETC (USD)	KID
120	IGLT.UK	iShares Core UK Gilts UCITS ETF (Dist GBP)	KID
121	IH2O.UK	iShares Global Water UCITS ETF (Dist GBP)	KID
122	IHYG.UK	iShares EUR High Yield Corp Bond UCITS ETF (Dist EUR)	KID
123	IHZU.UK	iShares USD High Yield Corp Bond UCITS ETF (Dist USD)	KID
124	IJPD.UK	iShares MSCI Japan USD Hedged UCITS ETF (Acc USD)	KID
125	IMAE.NL	iShares Core MSCI Europe UCITS ETF (Acc EUR)	KID
126	INR.FR	Lyxor MSCI India UCITS ETF (Acc EUR)	KID
127	IOGP.UK	iShares Oil & Gas Exploration & Production UCITS ETF (Acc USD)	KID
128	IPDM.UK	iShares Physical Palladium ETC (USD)	KID
129	IPLT.UK	iShares Physical Platinum ETC (USD)	KID
130	IPOL.UK	iShares MSCI Poland UCITS ETF (Acc USD)	KID
131	IPRE.DE	iShares European Property Yield UCITS ETF (Acc EUR)	KID
132	IPRP.NL	iShares European Property Yield UCITS ETF (Dist EUR)	KID
133	IPRV.UK	iShares Listed Private Equity UCITS ETF (Dist GBP)	KID
134	IQQ0.DE	iShares Edge MSCI World Minimum Volatility UCITS ETF (Acc EUR)	KID
135	IQQ6.DE	iShares Developed Markets Property Yield UCITS ETF (Dist EUR)	KID
136	IQQH.DE	iShares Global Clean Energy UCITS ETF (Dist EUR)	KID
137	IQQQ.DE	iShares Global Water UCITS ETF (Dist EUR)	KID
138	IQQW.DE	iShares MSCI World UCITS ETF (Dist EUR)	KID
139	ISOE.DE	iShares Gold Producers UCITS ETF (Acc EUR)	KID
140	IS31.DE	iShares Edge S&P 500 Minimum Volatility UCITS ETF (Acc EUR)	KID
141	IS3N.DE	iShares Core MSCI EM IMI UCITS ETF (Acc EUR)	KID
142	IS3Q.DE	iShares Edge MSCI Wld Qual Factor UCITS ETF (Acc EUR)	KID
143	IS3R.DE	iShares Edge MSCI World Momentum Factor UCITS ETF (Acc EUR)	KID
144	IS3S.DE	iShares Edge MSCI World Value Factor UCITS ETF (Acc EUR)	KID
145	ISAC.UK	iShares MSCI ACWI UCITS ETF (Acc USD)	KID
146	ISAG.UK	iShares Agribusiness UCITS ETF (Acc USD)	KID
147	ISDE.UK	iShares MSCI EM Islamic UCITS ETF (Dist USD)	KID
148	ISF.UK	iShares Core FTSE 100 UCITS ETF (Dist GBP)	KID
149	ISLN.UK	iShares Physical Silver ETC (USD)	KID

150	ITKY.NL	iShares MSCI Turkey UCITS ETF (Dist EUR)	KID
151	IUAA.UK	iShares US Aggregate Bond UCITS ETF (Acc USD)	KID
152	IUAG.UK	iShares US Aggregate Bond UCITS ETF (Dist USD)	KID
153	IUCD.UK	iShares S&P 500 Consumer Discretionary Sector UCITS ETF (Acc USD)	KID
154	IUCM.UK	iShares S&P 500 Communication Sector UCITS ETF (Acc USD)	KID
155	IUCS.UK	iShares S&P 500 Cons Staples Sec UCITS ETF (Acc USD)	KID
156	IUES.UK	iShares S&P 500 Energy Sector UCITS ETF (Acc USD)	KID
157	IUFS.UK	iShares S&P 500 Financials Sector UCITS ETF (Acc USD)	KID
158	IUHC.UK	iShares S&P 500 Health Care Sector UCITS ETF (Acc USD)	KID
159	IUIT.UK	iShares S&P 500 Information Technology Sector UCITS ETF (Acc USD)	KID
160	IUKD.UK	iShares UK Dividend UCITS ETF (Dist GBP)	KID
161	IUKP.UK	iShares UK Property UCITS ETF (Dist GBP)	KID
162	IUS7.DE	iShares J.P. Morgan USD EM Bond UCITS ETF (Dist EUR)	KID
163	IUSA.DE	iShares S&P 500 UCITS ETF (Dist EUR)	KID
164	IUSA.UK	iShares S&P 500 UCITS ETF (Dist GBP)	KID
165	IUSE.UK	iShares S&P 500 EUR Hedged UCITS ETF (Acc EUR)	KID
166	IUSM.DE	iShares USD Treasury Bond 7-10yr UCITS ETF (Dist EUR)	KID
167	IUSN.DE	iShares Msci World Small Cap UCITS ETF (Acc EUR)	KID
168	IUUS.UK	iShares S&P 500 Utilities Sector UCITS ETF (Acc USD)	KID
169	IWDA.UK	iShares Core MSCI World UCITS ETF (Acc USD)	KID
170	IWDP.UK	iShares Developed Markets Property Yield UCITS ETF (Dist GBP)	KID
171	IWMO.UK	iShares Edge MSCI World Momentum Factor UCITS ETF (Acc USD)	KID
172	IWQU.DE	iShares Edge MSCIWorld Qlty Factor UCITS ETF (Acc EUR)	KIID
173	IWRD.UK	iShares MSCI World UCITS ETF (Dist GBP)	KID
174	JPEA.UK	iShares J.P. Morgan USD EM Bond UCITS ETF (Acc USD)	KID
175	JPEE.UK	iShares J.P. Morgan USD EM Bond UCITS ETF (Acc EUR)	KID
176	LEM.FR	Lyxor MSCI Emerging Markets UCITS ETF (Acc EUR)	KID
177	LOCK.UK	iShares Digital Security UCITS ETF (Acc USD)	KID
178	LQDA.UK	iShares USD Corp Bond UCITS ETF (Acc USD)	KID
179	LQDE.UK	iShares USD Corp Bond UCITS ETF (Dist USD)	KID
180	LQQ.FR	Lyxor Nasdaq-100 Daily Leveraged UCIST ETF (Acc EUR)	KID
181	LTAM.NL	iShares MSCI EM Latin America UCITS ETF (Dist EUR)	KID
182	LTM.FR	Lyxor MSCI EM Latin America UCITS ETF (Acc EUR)	KID
183	LVC.FR	Lyxor CAC 40 Daily 2X Leveraged UCITS ETF (Acc EUR)	KID
184	LVO.NL	Lyxor S&P 500 VIX Futures Enhanced Roll UCITS ETF (Acc EUR)	KID
185	LYPG.DE	Lyxor MSCI World Information Technology TR UCITS ETF (Acc EUR)	KID
186	LYXI.DE	Lyxor MSCI Indonesia UCITS ETF (Acc EUR)	KID
187	LYXIB.ES	Lyxor IBEX35 UCITS ETF (Dist EUR)	KID
188	MDAXEX.DE	iShares MDAX UCITS ETF (Acc EUR)	KID
189	MIDD.UK	iShares FTSE 250 UCITS ETF (Dist GBP)	KID
190	MSE.FR	Lyxor Euro Stoxx 50 UCITS ETF (Dist EUR)	KID

191	MTD.FR	Lyxor Euro Government Bond 7-10Y UCITS ETF (Acc EUR)	KID
192	NGAS.UK	WisdomTree Natural Gas ETC (USD)	KID
193	OD7F.DE	WisdomTree WTI Crude Oil ETC (EUR)	KID
194	QDIV.UK	iShares MSCI USA Quality Dividend UCITS ETF (Dist USD)	KID
195	QDVE.DE	iShares S&P 500 Information Technology Sector UCITS ETF (Acc EUR)	KID
196	QDVI.DE	iShares Edge MSCI USA Value Factor UCITS ETF (Acc EUR)	KID
197	R2US.UK	SPDR Russell 2000 U.S. Small Cap UCITS ETF (Acc USD)	KID
198	RBOT.UK	iShares Automation & Robotics UCITS ETF (Acc USD)	KID
199	ROAI.DE	Lyxor MSCI Robotics & AI UCITS ETF (Acc EUR)	KID
200	RUS.FR	Lyxor Russia Dow Jones Russia UCITS ETF (Acc EUR)	KIID
201	SBIO.UK	Invesco NASDAQ Biotech UCITS ETF (Acc USD)	KID
202	SDIA.UK	iShares USD Short Duration Corp Bond UCITS ETF (Acc USD)	KID
203	SJPA.UK	iShares Core MSCI Japan IMI UCITS ETF (Acc GBP)	KID
204	SMC.FR	SPDR MSCI Europe Small Cap UCITS ETF (Acc EUR)	KID
205	SPY4.DE	SPDR S&P 400 US Mid Cap UCITS ETF (Acc EUR)	KID
206	SPY4.UK	SPDR S&P 400 US Mid Cap UCITS ETF (Acc USD)	KID
207	SPY5.UK	SPDR S&P 500 UCITS ETF (Dist USD)	KID
208	SPYD.DE	SPDR S&P US Dividend Aristocrats UCITS ETF (Dist EUR)	KID
209	SPYW.DE	SPDR S&P Euro Dividend Aristocrats UCITS ETF (Dist EUR)	KID
210	STZ.FR	SPDR MSCI Europe Financials UCITS ETF (Acc EUR)	KID
211	SUAS.UK	iShares MSCI USA SRI UCITS ETF (Acc USD)	KID
212	SUSM.UK	iShares MSCI EM SRI UCITS ETF (Acc USD)	KID
213	SUSW.UK	iShares MSCI World SRI UCITS ETF (Acc EUR)	KID
214	SUWS.UK	iShares MSCI World SRI UCITS ETF (Dist USD)	KID
215	SWRD.UK	SPDR MSCI World UCITS ETF (Acc USD)	KID
216	SX3PEX.DE	iShares STOXX Europe 600 Food & Beverage UCITS ETF (Dist EUR)	KID
217	SX5EEX.DE	iShares EURO STOXX 50 UCITS ETF (Dist EUR)	KID
218	SX6PEX.DE	iShares STOXX Europe 600 Utilities UCITS ETF (Dist EUR)	KID
219	SX8PEX.DE	iShares STOXX Europe 600 Technology UCITS ETF (Dist EUR)	KID
220	SXAPEX.DE	iShares STOXX Europe 600 Automobiles & Parts UCITS ETF (Dist EUR)	KID
221	SXDPEX.DE	iShares STOXX Europe 600 Health Care UCITS ETF (Dist EUR)	KID
222	SXEPEX.DE	iShares STOXX Europe 600 Oil & Gas UCITS ETF (Dist EUR)	KID
223	SXIPEX.DE	iShares STOXX Europe 600 Insurance UCITS ETF (Dist EUR)	KID
224	SXKPEX.DE	iShares STOXX Europe 600 Telecommunications UCITS ETF (Dist EUR)	KID
225	SXPPEX.DE	iShares STOXX Europe 600 Basic Resources UCITS ETF (Dist EUR)	KID
226	SXR0.DE	iShares Edge MSCI World Minimum Volatility UCITS ETF (Acc EUR)	KID
227	SXR1.DE	iShares Core MSCI Pacific ex-Japan UCITS ETF (Acc EUR)	KID
228	SXR2.DE	iShares MSCI Canada UCITS ETF (Acc EUR)	KID
229	SXR8.DE	iShares Core S&P 500 UCITS ETF (Acc EUR)	KID
230	SXRT.DE	iShares Core EURO STOXX 50 UCITS ETF (Acc EUR)	KID
231	SXRV.DE	iShares NASDAQ 100 UCITS ETF (Acc EUR)	KID

232	SXRW.DE	iShares CoreFTSE 100 UCITS ETF (Acc EUR)	KID
233	SXRY.DE	iShares FTSE MIB UCITS ETF (Acc EUR)	KID
234	SXTPEX.DE	iShares STOXX Europe 600 Travel & Leisure UCITS ETF (Dist EUR)	KID
235	T10G.UK	UBS Bloomberg Barclays TIPS 10+ UCITS ETF (Dist GBP)	KID
236	TDXPEX.DE	iShares Tecdex UCITS DE UCITS ETF (ACC EUR)	KID
237	TUR.FR	Lyxor MSCI Turkey UCITS ETF (Acc EUR)	KID
238	UDVD.UK	SPDR S&P Us Dividend Aristocrats UCITS ETF (Dist USD)	KID
239	USPY.DE	L&G Cyber Security UCITS ETF (Acc EUR)	KID
240	USPY.UK	L&G Cyber Security UCITS ETF (Acc USD)	KID
241	UST.FR	Lyxor Nasdaq-100 UCITS ETF (Acc EUR)	KID
242	V40A.DE	Vanguard LifeStrategy 40% Equity UCITS ETF (Acc EUR)	KID
243	V60A.DE	Vanguard LifeStrategy 60% Equity UCITS ETF (Acc EUR)	KID
244	V80A.DE	Vanguard LifeStrategy 80% Equity UCITS ETF (Acc EUR)	KID
245	VGVE.DE	Vanguard FTSE Developed World UCITS ETF (Dist EUR)	KID
246	VHYD.UK	Vanguard FTSE All-World High Dividend Yield UCITS ETF (Dist USD)	KID
247	VVSM.DE	VanEck Semiconductor UCITS ETF (Acc EUR)	KID
248	VWCE.DE	Vanguard FTSE All-World UCITS ETF (Acc EUR)	KID
249	VWCG.DE	Vanguard FTSE Developed Europe UCITS ETF (Acc EUR)	KID
250	VWRA.UK	Vanguard FTSE All-World UCITS ETF (Acc USD)	KID
251	VWRD.UK	Vanguard FTSE All-World UCITS ETF (Dist USD)	KID
252	WCLD.UK	WisdomTree Cloud Computing UCITS ETF (Acc USD)	KID
253	WIAU.UK	iShares Fallen Angels High Yield Corp Bond UCITS ETF (Acc USD)	KID
254	WING.UK	iShares Fallen Angels High Yield Corp Bond UCITS ETF (Dist USD)	KID
255	WQDV.UK	iShares MSCI World Quality Dividend UCITS ETF (Dist USD)	KID
256	WSML.UK	Ishares III PLC - Ishares Msci World Small Cap UCITS ETF (Acc USD)	KID
257	WTAI.UK	WisdomTree Artificial Intell UCITS ETF (Acc USD)	KID
258	XAD6.DE	DB Physical Silver ETC (EUR)	KID
259	XBAK.DE	Xtrackers MSCI Pakistan Swap UCITS ETF (Acc EUR)	KID
260	XBAS.DE	Xtrackers MSCI Singapore UCITS ETF (Acc EUR)	KID
261	XCS4.DE	Xtrackers MSCI Thailand UCITS ETF (Acc EUR)	KID
262	XCS6.DE	Xtrackers MSCI China UCITS ETF (Acc EUR)	KID
263	XDAX.DE	Xtrackers Dax UCITS ETF (Acc EUR)	KID
264	XDW0.DE	Xtrackers MSCI World Energy UCITS ETF (Acc EUR)	KID
265	XESP.DE	Xtrackers Spain UCITS ETF (Acc EUR)	KID
266	XFVT.DE	Xtrackers FTSE Vietnam Swap UCITS ETF (Acc EUR)	KID
267	XGSD.DE	Xtrackers Stoxx Global Sel Div 100 Swap UCITS ETF (Dist EUR)	KID
268	XMEM.DE	Xtrackers MSCI Emerging Markets Swap UCITS ETF (Acc EUR)	KID
269	XMJP.DE	Xtrackers MSCI Japan UCITS ETF (Acc EUR)	KID
270	XPQP.DE	Xtrackers MSCI Philippines UCITS ETF (Acc EUR)	KID
271	XRMU.UK	Xtrackers Russell Midcap UCITS ETF (Acc USD)	KID
272	XSMI.DE	Xtrackers Switzerland UCITS ETF (Dist EUR)	KID

273	XX2D.DE	Xtrackers FTSE China 50 UCITS ETF (Acc EUR)	KID
274	ZPRP.DE	SPDR FTSE EPRA Europe ex UK Real Estate UCITS ETF (Acc EUR)	KID
275	ZPRR.DE	SPDR Russell 2000 U.S. Small Cap UCITS ETF (Acc EUR)	KID
276	XDEW.UK	Xtrackers S&P 500 Equal Weight UCITS ETF (Acc USD)	KID
277	VUSA.UK	Vanguard S&P 500 UCITS ETF (Dist GBP)	KID
278	XSPU.UK	Xtrackers S&P 500 Swap UCITS 1C ETF (Acc USD)	KID
279	CBU7.UK	iShares \$ Treasury Bond 3-7yr UCITS ETF (Acc USD)	KID
280	VUAG.UK	Vanguard S&P 500 UCITS ETF (Acc GBP)	KID
281	XMME.UK	Xtrackers MSCI Emerging Markets UCITS 1C ETF (Acc USD)	KID
282	KWEB.UK	KraneShares CSI China Internet UCITS ETF (Acc USD)	KID
283	XDWD.UK	Xtrackers MSCI World UCITS ETF (Acc USD)	KID
284	SPXS.UK	Invesco S&P 500 UCITS ETF (Acc USD)	KID
285	FOOD1.UK	Rize Sustainable Future of Food UCITS ETF (Acc USD)	KID
286	MEUD.FR	Lyxor Core STOXX Europe 600 UCITS ETF (Acc EUR)	KID
287	XSX6.DE	Xtrackers Stoxx Europe 600 UCITS 1C ETF (Acc EUR)	KID
288	NQSE.DE	iShares NASDAQ 100 UCITS ETF (Acc EUR)	KID
289	LYXLEDAX.DE	Lyxor Daily LevDAX UCITS ETF (Acc EUR)	KID
290	GCLX.UK	Invesco Global Clean Energy UCITS ETF (Acc GBP)	KID
291	RAYS.UK	Invesco Solar Energy UCITS ETF (Acc GBP)	KID
292	VUAA.UK	Vanguard S&P 500 UCITS ETF (Acc USD)	KID
293	VUAA.DE	Vanguard S&P 500 UCITS ETF (Acc EUR)	KID
294	PHGP.UK	WisdomTree Physical Gold ETC (USD)	KID
295	SASU.UK	iShares MSCI USA ESG Screened UCITS ETF (Acc USD)	KID
296	XDWH.DE	Xtrackers MSCI World Health Care UCITS 1C ETF (Acc EUR)	KID
297	CNYA.UK	iShares MSCI China A UCITS ETF (Acc USD)	KID
298	XESC.DE	Xtrackers Euro Stoxx 50 UCITS 1D ETF (Acc EUR)	KID
299	LYPS.PL	Lyxor S&P 500 UCITS C ETF (Dist PLN)	KID
300	IWFV.UK	iShares Edge MSCI Wld ValFactor UCITS A ETF (Acc GBP)	KID
301	URNU.DE	Global X Uranium UCITS ETF (Acc EUR)	KID
302	IESE.NL	iShares MSCI Europe SRI UCITS ETF (Acc EUR)	KID
303	QQQ3.UK	WisdomTree NASDAQ 100 3x Daily Leveraged ETP (USD)	KID
304	3USL.UK	WisdomTree S&P 500 3x Daily Leveraged ETP (USD)	KID
305	IWQU.UK	iShares Edge MSCI World Quality Factor UCITS ETF (Acc USD)	KID
306	IWVL.UK	iShares Edge MSCI World Value Factor UCITS ETF (Acc USD)	KID
307	COPA.UK	WisdomTree Copper ETC (USD)	KID
308	IUSQ.DE	iShares MSCI ACWI UCITS ETF (Acc EUR)	KID
309	SWDA.UK	iShares Core MSCI World UCITS ETF (Acc GBP)	KID
310	SXXPIEX.DE	iShares STOXX Europe 600 UCITS ETF (Dist EUR)	KID
311	BTEC.DE	iShares Nasdaq US Biotechnology UCITS ETF (Acc EUR)	KID
312	ESGB.UK	VanEck Video Gaming and eSports UCITS A ETF (Acc GBP)	KID
313	XCS3.DE	Xtrackers MSCI Malaysia UCITS 1C ETF (Acc EUR)	KID

314	CHRG.UK	WisdomTree Battery Solutions UCITS ETF (Acc GBP)	KID
315	GGRG.UK	WisdomTree Global Quality Div G UCITS ETF (Acc GBP)	KID
316	VUSA.DE	Vanguard S&P 500 UCITS ETF (Dist EUR)	KID
317	IQQE.DE	iShares MSCI EM UCITS ETF (Dist EUR)	KID
318	VUKE.UK	Vanguard FTSE 100 UCITS ETF (Dist GBP)	KID
319	IEEM.DE	iShares MSCI EM UCITS ETF (Dist EUR)	KIID
320	APSDEX.DE	iShares Dow Jones Asia Pacific Sel Dividend 30 UCITS ETF (Dist EUR)	KID
321	IKOR.UK	iShares MSCI Korea UCITS ETF (Dist GBP)	KID
322	IOQ7.DE	iShares US Property Yield UCITS ETF (Dist EUR)	KID
323	IGLO.UK	iShares Global Govt Bond UCITS ETF (Dist USD)	KID
324	IBCH.DE	iShares MSCI World EUR Hedged UCITS ETF (Acc EUR)	KID
325	VGWD.DE	Vanguard FTSE All-World High Div Yield UCITS ETF (Dist EUR)	KID
326	DTLE.UK	iShares \$ Treasury Bd 20+yr UCITS ETF (Dist EUR)	KID
327	EMQQ.DE	EMQQ Em Mkts Internet & Ecommerce UCITS ETF (Acc EUR)	KID
328	GDXJ.DE	VanEck Vectors Junior Gold Miners UCITS ETF (Acc EUR)	KID
329	ZPRV.DE	SPDR MSCI USA Small Cap Value Weighted UCITS ETF (Acc EUR)	KID
330	D5BK.DE	Xtrackers FTSE Develpd Europe Restate UCITS ETF (Acc EUR)	KID
331	IS04.DE	iShares \$ Treasury Bd 20+yr UCITS ETF (Dist EUR)	KID
332	SPY5.DE	SPDR S&P 500 UCITS ETF (Dist EUR)	KID
333	2B76.DE	iShares Automation & Robotics UCITS ETF (Acc EUR)	KID
334	INRG.UK	iShares Global Clean Energy UCITS ETF (Dist GBP)	KID
335	3NGS.UK	WisdomTree Natural Gas 3x Daily Short ETC (USD)	KID
336	HYLA.UK	iShares Global HY Corp Bond UCITS ETF (Acc USD)	KID
337	IHYA.UK	iShares \$ HY Corp Bond UCITS ETF (Acc USD)	KID
338	IB01.UK	iShares \$ Treasury Bond 0-1y UCITS ETF (Acc USD)	KID
339	NDIA.UK	iShares MSCI India UCITS ETF (Acc USD)	KID
340	MVOL.UK	iShares Edge MSCI Wld Min Vol UCITS ETF A (Acc USD)	KID
341	XD9U.UK	Xtrackers MSCI USA UCITS ETF 1D (Acc USD)	KID
342	QDV5.DE	iShares MSCI India UCITS (Acc EUR)	KID
343	DL2P.UK	L&G DAX Daily 2x Long UCITS (Acc GBP)	KID
344	DS2P.UK	L&G DAX Daily 2x Short UCITS (Acc GBP)	KID
345	IMEU.UK	iShares Core MSCI Europe UCITS (Dist GBP)	KID
346	GLGG.UK	L&G Clean Water UCITS (Acc GBP)	KID
347	WOOD.UK	iShares Global Timber & Forestry UCITS (Dist GBP)	KID
348	2B77.DE	iShares Ageing Population UCITS (Acc EUR)	KID
349	XDWT.DE	Xtrackers MSCI World Information Tech UCITS (Acc EUR)	KID
350	WTEI.DE	WisdomTree Em Mkts Equity Income UCITS (Dist EUR)	KID
351	BNKS.UK	iShares S&P U.S. Banks UCITS (Acc USD)	KID
352	IS0L.DE	iShares Germany Govt Bond UCITS (Dist EUR)	KID
353	XAIX.DE	Xtrackers Artificial Intelligence and Big Data UCITS (Acc EUR)	KID
354	BOTZ.UK	Global X Robotics and AI UCITS (Acc USD)	KID

355	DRVE.UK	Global X Autonomous and Electric Vehicles UCITS (Acc USD)	KID
356	EBIZ.UK	Global X E-Commerce UCITS (Acc USD)	KID
357	WTAI.IT	WisdomTree Artificial Intell UCITS (Acc EUR)	KID
358	XMLD.DE	L&G Artificial Intelligence UCITS (Acc EUR)	KID
359	BLOK.UK	First Trust Indxx Innovative Transaction and Process UCITS (Acc GBP)	KID
360	CSH.FR	Lyxor Euro Overnight Return UCITS (Acc EUR)	KID
361	XEON.DE	Xtrackers II EUR Overnight Rate Swap UCITS (Acc EUR)	KID
362	DGIT.UK	iShares Digitalisation UCITS (Acc GBP)	KID
363	VWRL.NL	Vanguard FTSE All-World UCITS (Dist EUR)	KID
364	BTCF.DE	BTCEtc Bitcoin Exchange Traded Crypto (Acc EUR)	KID
365	2B7K.DE	iShares MSCI World SRI UCITS (Acc EUR)	KID
366	CEBL.DE	iShares MSCI EM Asia UCITS (Acc EUR)	KID
367	ETCGLDRMAU.PL	Royal Mint Responsibly Sourced Physical Gold ETC (PLN)	KID
368	AHYQ.DE	Amundi MSCI World III - UCITS (Dist, EUR)	KID
369	CEUG.UK	iShares Core MSCI EMU UCITS (Dist GBP)	KID
370	CUKX.UK	iShares Core FTSE 100 UCITS (Acc GBP)	KID
371	SLXX.UK	iShares Core £ Corp Bond UCITS (Dist GBP)	KID
372	LHKG.DE	Lyxor MSCI China ESG Ldrs Extra DR UCITS (Acc EUR)	KID
373	GSPX.UK	iShares Core S&P 500 UCITS (Dist GBP)	KID
374	RBTX.UK	iShares Automation & Robotics UCITS (Acc GBP)	KID
375	BTCE.DE	BTCEtc Bitcoin Exchange Traded Crypto	KID
376	VUAG.UK	Vanguard S&P 500 UCITS ETF USD Dis	KID
377	VVMX.DE	VanEck Rare Earth and Stgc Metals UCITS ETF USD A	KID
378	AEGE.DE	iShares Global Aggregate Bd ESG UCITS ETF USD D	KID
379	ASWC.DE	Future of Defence UCITS ETF USD Acc	KID
380	WTEF.DE	WisdomTree US Efficient Core UCITS ETF USD Acc	KID
381	DFEN.DE	VanEck Defense UCITS ETF USD A	KID
382	SPYI.DE	SPDR MSCI ACWI IMI UCITS ETF	KID
383	SNAW.DE	iShares MSCI World ESG Screened UCITS ETF USD Acc	KID
384	XZEM.DE	Xtrackers MSCI Emerging Markets ESG UCITS ETF 1C	KID
385	XMAW.DE	Xtrackers MSCI AC World ESG Screened UCITS ETF 1C	KID
386	EDM2.DE	iShares MSCI EM ESG Enhanced UCITS ETF USD (Acc)	KID
387	QYLE.DE	Global X NASDAQ 100 Covered Call UCITS ETF USD Acc	KID
388	V3GF.DE	Vanguard ESG Global Corp Bond UCITS ETF USD Hgd A	KID
389	V3AA.DE	Vanguard ESG Global All Cap UCITS ETF (USD) Acc	KID
390	DBZB.DE	Xtrackers II Global Government Bond UCITS ETF 5C	KID
391	XHYA.DE	Xtrackers II EUR High Yield Corp Bond UCITS ETF 1D	KID
392	VJPA.DE	Vanguard FTSE Japan UCITS ETF USD Dist	KID
393	MINT.UK	PIMCO US Dollar Short Maturity UCITS ETF USD Inc	KID
394	V80D.DE	Vanguard LifeStrategy 80% Equity UCITS ETF EUR Acc	KID
395	V60D.DE	Vanguard LifeStrategy 60% Equity UCITS ETF EUR Acc	KID

396	V40D.DE	Vanguard LifeStrategy 40% Equity UCITS ETF EUR Acc	KID
397	SX6PEX.DE	iShares STOXX Europe 600 Utilities UCITS ETF (DE)	KID
398	XDEQ.DE	Xtrackers MSCI World Quality UCITS ETF 1C	KID
399	VAGF.DE	Vanguard Global Aggregate Bd UCITS ETF USD Hgd Acc	KID
400	XMME.DE	Xtrackers MSCI Emerging Markets UCITS ETF 1C	KID
401	AYEM.DE	iShares MSCI EM IMI ESG Screened UCITS ETF USD A	KID
402	SXRP.DE	iShares € Govt Bond 3-7yr UCITS ETF EUR (Acc)	KID
403	CBU5.DE	iShares iBond Dec 2028 Term \$ Corp UCITS ETF USD D	KID
404	PRAR.DE	Amundi Prime Euro Govies IE	KID
405	XMWO.DE	Xtrackers MSCI World Swap UCITS ETF 1C	KID
406	VBTC.DE	VanEck Bitcoin ETN (Acc EUR)	KID
407	VTOP.DE	VanEck Crypto Leaders ETN (Acc EUR)	KID
408	ETFBCASH.PL	Beta ETF Obligacj 6M PFIZ (Acc PLN)	KID
409	TDIV.NL	VanEck Ms Developed Markets Div Lead UCITS (Dist, USD)	KID
410	SPYL.DE	SPDR S&P 500 UCITS (Acc EUR)	KID
411	JGPI.DE	JPM Global Equity Premium Inc UCITS (Dist EUR)	KID
412	P500.DE	Invesco S&P 500 UCITS (Acc EUR)	KID
413	EFRN.DE	iShares \$ Floating Rate BD UCITS (Dist EUR)	KID
414	C3MGR.DE	Amundi ETF Govies 0-6 Mts Euro InGrd (Acc EUR)	KID
415	ERNX.DE	iShares € Ultrashort Bond UCITS (Acc EUR)	KID
416	XMEU.DE	Xtrackers MSCI Europe UCITS (Acc EUR)	KID
417	2B7C.DE	iShares S&P 500 Industrials Sector UCITS (Acc EUR)	KID
418	2B7B.DE	iShares S&P 500 Materials Sector UCITS ETF (Acc EUR)	KID
419	GOAI.DE	Amundi Stoxx Global Artificial Int UCITS (Acc EUR)	KID
420	LCUJ.DE	AMUNDI MSCI Japan UCITS (Acc EUR)	KID
421	XDEV.DE	Xtrackers MSCI World Value UCITS (Acc EUR)	KID
422	CL2.FR	Amundi ETF Leveraged MSCI USA Daily (Acc EUR)	KID
423	JEDI.DE	VanEck Space Innovators UCITS (Acc EUR)	KID
424	WTIZ.DE	WisdomTree Japan Equity UCITS (Acc EUR)	KID
425	FLXI.DE	Franklin FTSE India UCITS (Acc EUR)	KID
426	XJSE.DE	Xtrackers II Japan Government Bond UCITS (Acc EUR)	KID
427	SEC0.DE	iShares MSCI Global Semiconductors UCITS (Acc EUR)	KID
428	EDMW.DE	iShares MSCI World ESG Enhanced UCITS ETF (Acc EUR)	KID
429	ZA30.DE	iShares S&P 500 ESG UCITS (Acc EUR)	KID
430	N1ES.DE	Invesco NASDAQ 100 ESG UCITS (Acc EUR)	KID
431	XDJP.DE	Xtrackers Nikkei 225 1D JPY UCITS (Dist EUR)	KID
432	ZPRS.DE	SPDR MSCI World Small Cap UCITS (Acc EUR)	KID
433	XMK9.DE	Xtrackers MSCI Japan UCITS (Acc EUR)	KID
434	MWOX.DE	Amundi S&P Global Communic Svcs ESG (Acc USD)	KID
435	W1TB.DE	WisdomTree Cybersecurity UCITS (Acc EUR)	KID
436	RXP1EX.DE	iShares eb.rexx(R)Gov Germany 1.5-2.5 (Dist EUR)	KID

437	GLUX.FR	Amundi S&P Global Luxury UCITS (Acc EUR)	KID
438	IUS3.DE	iShares S&P SmallCap 600 UCITS (Dist EUR)	KID
439	CBRS.DE	First Trust Nasdaq Cybersecurity UCITS (Acc EUR)	KID
440	LCUW.DE	Lyxor Core MSCI World (DR) UCITS (Acc EUR)	KID
441	AMEE.DE	Amundi ETF MSCI Europe Energy UCITS(Acc EUR)	KID
442	XNAS.DE	Xtrackers NASDAQ 100 UCITS (Acc EUR)	KID
443	FUSD.DE	Fidelity US Quality Income UCITS (Dist EUR)	KID
444	FWIA.DE	Invesco FTSE All World UCITS (Acc EUR)	KID
445	QDVG.DE	iShares S&P 500 Health Care Sctr UCITS (Acc EUR)	KID
446	QDVF.DE	iShares S&P 500 Energy Sector UCITS (Acc EUR)	KID
447	2B7D.DE	iShares S&P 500 Cnsmr Staples Sctr UCITS (Acc EUR)	KID
448	XDWF.DE	Xtrackers MSCI World Financials UCITS (Acc EUR)	KID
449	SMSWLD.DE	Invesco MSCI World UCITS (Acc, EUR)	KID
450	CEU.FR	Amundi Index MSCI Europe ESG Broad (Acc EUR)	KID
451	DXSE.DE	Xtrackers MSCI Europe Health Care ESG Screen (Acc EUR)	KID
452	ESIH.DE	iShares MSCI Europe Hlth Care Sctr UCITS (Acc EUR)	KID
453	STR.FR	SPDR MSCI Europe Consumer Discr UCITS (Acc EUR)	KID
454	RENW.DE	L&G Clean Energy UCITS (Acc EUR)	KID
455	JPPS.DE	JPM USD Ultra-Short Income UCITS (Dist EUR)	KID
456	U8NJ.DE	Sprott Junior Uranium Miners UCITS (Acc EUR)	KID
457	VOOL.DE	Lyxor S&P 500 VIX Futures Enhcd Roll UCITS (Acc EUR)	KID
458	WTCH.NL	SPDR MSCI World Technology UCITS (Acc EUR)	KID
459	FVSJ.DE	Franklin AC Asia ex Japan UCITS (Acc EUR)	KID
460	SPYC.DE	SPDR MSCI Europe Consumer Staples UCITS (Acc EUR)	KID
461	LSMC.DE	Lyxor MSCI Semiconductors ESG Filtered UCITS (Acc EUR)	KID
462	V9N.DE	Global X Data Cetr Reits and Digi Infr (Acc EUR)	KID
463	3SUD.DE	iShares JP Morgan \$ EM Bond UCITS(Acc EUR)	KID
464	FLXB.DE	Franklin FTSE Brazil UCITS (Acc EUR)	KID
465	D5BI.DE	Xtrackers MSCI Mexico UCITS (Acc EUR)	KID
466	WELU.DE	Amundi S&P GI Info Tech ESG UCITS (Acc EUR)	KID
467	U308.DE	Sprott Uranium Miners UCITS (Acc EUR)	KID
468	EXUS.DE	Xtrackers MSCI World ex USA UCITS (Acc EUR)	KID
469	IB25.DE	iShares iBond Dec 2025 Term ? Corp UCITS (Acc EUR)	KID
470	SMH.UK	VanEck Semiconductor UCITS (Acc USD)	KID
471	RARE.DE	WisdomTree EnTrnMtlSandRrErthMnrs UCITS (Acc EUR)	KID
472	D5BG.DE	Xtrackers II EUR Corporate Bond UCITS 1C (Acc EUR)	KID
473	ATXEX.DE	iShares ATX (DE) (Dist EUR)	KID
474	SDGPEX.DE	iShares STOXX Global Select Dividend 100 (DE) (Dist EUR)	KID
475	XDG6.DE	Xtrackers MSCI GI SDG 6 Cln Water & Snttn U 1C (Acc EUR)	KID
476	FLXT.DE	Franklin FTSE Taiwan UCITS (Acc EUR)	KID
477	V3PA.DE	Vanguard ESG (Dist EUR)vAsiaPacific AC UCITS (Acc EUR)	KID

478	NUKL.DE	VanEck Uranium and Nuclear Technlgs U (Acc EUR)	KID
479	BLKC.NL	iShares Blockchain Technology UCITS (Acc USD)	KID
480	INRA.NL	iShares Global Clean Energy UCITS (Acc USD)	KID
481	SPYA.DE	SPDR MSCI EM Asia UCITS (Acc EUR)	KID
482	SPYM.DE	SPDR MSCI Emerging Markets UCITS (Acc EUR)	KID
483	XOPS.DE	Invesco STOXX Europe 600 Opt Constrctn&Mat (Acc EUR)	KID
484	CMXC.UK	iShares MSCI Mexico Capped UCITS (Acc USD)	KID
485	STHY.UK	PIMCO US ShTrm HY C Bd Idx UCITS (Dist USD)	KID
486	WMIN.DE	VanEck Global Mining UCITS (Acc EUR)	KID
487	JREG.DE	JPM Gbl Research Enhcd Idx Eq ESG UCITS (Acc EUR)	KID
488	IWVU.UK	iShares Edge MSCI Wld Val Fctr UCITS (Dist USD)	KID
489	MAGR.DE	BlackRock ESG Mit-Asst Gro Pfi UCITS (Acc EUR)	KID
490	XDWI.UK	Xtrackers MSCI World Industrials UCITS 1C (Acc USD)	KID
491	I500.DE	iShares S&P 500 Swap UCITS (Acc EUR)	KID
492	XSNR.DE	Xtrackers MSCI Europe Industrial ESG Screen 1C (Acc EUR)	KID
493	XXSC.DE	Xtrackers MSCI Europe Small Cap UCITS 1C (Acc EUR)	KID
494	XCS5.DE	Xtrackers MSCI India Swap UCITS 1C (Acc EUR)	KID
495	PRAE.DE	Amundi Prime Europe - UCITS DR (D) (Acc EUR)	KID
496	XNKY.DE	Xtrackers Nikkei 225 1D JPY UCITS (Acc EUR)	KID
497	LYXDAX.PL	Lyxor DAX (DR) UCITS (Acc, PLN)	KID
498	VETH.DE	VanEck Ethereum ETN (Acc EUR)	KID
499	ETFBNQ2S.PL	Beta ETF Nasdaq-100 2xShort	KID
500	ETFBNQ3L.PL	Beta ETF Nasdaq-100 3xLev	KID
501	XSDX.DE	Xtrackers S&P 500 Swap UCITS 1D (Dist EUR)	KID
502	WDEY.DE	Invesco Wind Energy UCITS (Acc EUR)	KID
503	HYDE.DE	Invesco Hydrogen Economy UCITS (Acc EUR)	KID
504	JPCE.DE	JPM Carbon Transition Global Equity CTB UCITS (Acc EUR)	KID
505	XGEN.DE	Xtrackers MSCI Genomic Healthcare Innovation UCITS 1C (Acc EUR)	KID
506	XNNV.DE	Xtrackers MSCI Innovation UCITS 1C (Acc EUR)	KID
507	XFNT.DE	Xtrackers MSCI Fintech Innovation UCITS 1C (Acc EUR)	KID
508	XCTE.DE	Xtrackers Harvest MSCI China Tech 100 UCITS 1C (Acc EUR)	KID
509	XZSP.DE	Xtrackers S&P 500 ESG UCITS 1C (Acc EUR)	KID
510	XNGI.DE	Xtrackers MSCI Next Generation Internet Innovation UNICTS 1C (Acc EUR)	KID
511	JER5.DE	JPM EUR Crp Bd 1-5yr Research Enhanced Index ESG (Acc EUR)	KID
512	D5BL.DE	Xtrackers MSCI Europe Value UCITS 1C (Acc EUR)	KID
513	XT01.DE	Xtrackers US Treasuries Ultrashort Bd UCITS 1C (Acc EUR)	KID
514	JREB.DE	JPM EUR Corporate Bond Research Enhanced Index ESG (Acc EUR)	KID
515	XDPU.DE	Xtrackers S&P 500 UCITS 4C (Acc EUR)	KID
516	XUHY.DE	Xtrackers USD High Yield Corporate Bond UCITS 1D (Dist EUR)	KID
517	XMOV.DE	Xtrackers Future Mobility UCITS 1C (Acc EUR)	KID
518	JREE.DE	JPM Europe Research Enhanced Index Equity ESG UCITS (Acc EUR)	KID

519	XWTS.DE	Xtrackers MSCI World Communication Services UCITS 1C (Acc EUR)	KID
520	XFFE.DE	Xtrackers II USD Overnight Rate Swap UCITS 1C (Acc USD)	KID
521	XLPE.DE	Xtrackers LPX Private Equity Swap UCITS (Acc EUR)	KID
522	JEST.DE	JPM EUR Ultra-Short Income UCITS (Acc EUR)	KID
523	XDEB.DE	Xtrackers MSCI World Minimum Volatility UCITS 1C (Acc EUR)	KID
524	XGLE.DE	Xtrackers II Eurozone Government Bond UCITS 1C (Acc EUR)	KID
525	XDWS.DE	Xtrackers MSCI World Consumer Staples UCITS 1C (Acc EUR)	KID
526	XDEM.DE	Xtrackers MSCI World Momentum UCITS 1C (Acc EUR)	KID
527	XEOD.DE	Xtrackers II EUR Overnight Rate Swap UCITS 1D (Dist EUR)	KID
528	XDWL.DE	Xtrackers MSCI World UCITS 1C (Dist EUR)	KID
529	XZW0.DE	Xtrackers MSCI World ESG UCITS 1C (Acc EUR)	KID
530	SGLD.UK	Invesco Physical Gold ETC (USD)	KID
531	XETH.DE	Xtrackers Galaxy Physical Ethereum ETC AG (USD)	KID
532	XZDW.DE	Xtrackers MSCI World High Dividend Yield ESG UCITS 1D (Dist EUR)	KID
533	XWEU.DE	Xtrackers MSCI World UCITS 2C (Acc EUR)	KID
534	XXBT.DE	Xtrackers Galaxy Physical Bitcoin ETC AG (USD)	KID
535	5ESE.DE	Invesco S&P 500 ESG UCITS (Acc, EUR)	KID
536	6PSA.DE	Invesco FTSE RAFI US 1000 UCITS (Dist, EUR)	KID
537	6PSC.DE	Invesco FTSE RAFI ope UCITS (Dist, EUR)	KID
538	10AJ.DE	Amundi Index FTSE EPRA NAREIT Global - AE C (Dist, EUR)	KID
539	36BA.DE	iShares \$ Corp Bond ESG UCITS (Dist, EUR)	KID
540	ACWI.FR	Lyxor MSCI All Country World UCITS - (Acc, EUR)	KID
541	AE5A.DE	Amundi MSCI Emerging Markets II UCITS - (Dist, EUR)	KID
542	ASRM.DE	BNPPE FTSE EPRA Nareit Gbl Dvlp Green CTB TC C (Acc, EUR)	KID
543	BB3M.UK	BetaBuilders US Tr Bond 0-3 M UCITS (Acc, USD)	KID
544	BNXG.DE	Invesco CoinShares Global Blockchain UCITS (Acc, EUR)	KID
545	BUYB.UK	Invesco Global Buyback Achievers UCITS (Dist, USD)	KID
546	C005.DE	Amundi SDAX UCITS (Dist, EUR)	KID
547	CBUX.DE	iShares Global Infrastructure UCITS (Acc, EUR)	KID
548	CC4.FR	Amundi Index o Corporate SRI - AE C (Acc, EUR)	KID
549	CD91.DE	Amundi NYSE Arca Gold Bugs UCITS (Dist, EUR)	KID
550	CGB.DE	Xtrackers II Harvest China Gvrnmnt Bd UCITS 1D (Dist, EUR)	KID
551	CNAA.FR	Lyxor MSCI China A DR UCITS - (Acc, EUR)	KID
552	CNIE.DE	VanEck New China ESG UCITSA (Acc, EUR)	KID
553	COMO.FR	Amundi Blbrg Equilwght Commdt ex-Agricl UCITS A (Acc, EUR)	KID
554	COPX.UK	Global X Copper Miners UCITS (Acc, USD)	KID
555	DBXP.DE	Xtrackers II ozone Government Bond 1-3 UCITS (Acc, EUR)	KID
556	DDAXKEX.DE	iShares DivDAX® DE (Dist, EUR)	KID
557	DEAM.DE	Invesco MDAX UCITS (Acc, EUR)	KID
558	DFNS.UK	VanEck Defense UCITSA (Acc, USD)	KID
559	DJCOMEX.DE	iShares Diversified Commodity Swap DE (Acc, EUR)	KID

560	DJDVPEX.DE	iShares Dow Jones U.S. Select Dividend DE (Dist, EUR)	KID
561	DJGTEEX.DE	iShares Dow Jones Global Titans 50 DE (Dist, EUR)	KID
562	DXSK.DE	Xtrackers MSCI ope Cons Staples ESG Scrn 1C (Acc, EUR)	KID
563	E500.DE	Invesco S&P 500 UCITS (Acc, EUR)	KID
564	EBUY.FR	Amundi MSCI Digital Economy ESG Scrnd UCITS A (Acc, EUR)	KID
565	EDMJ.DE	iShares MSCI Japan ESG Enhanced UCITS (Acc, EUR)	KID
566	EEDS.UK	iShares MSCI USA ESG Enhanced UCITS (Dist, USD)	KID
567	EHBA.DE	Invesco o Corporate Hybrid Bond UCITS (Acc, EUR)	KID
568	EHBD.DE	Invesco o Corporate Hybrid Bond UCITS (Dist, EUR)	KID
569	EHYA.NL	iShares HighYield CorpBond ESG UCITS (Acc, EUR)	KID
570	EIB3.DE	Invesco o Government Bd 1-3 Year UCITS (Dist, EUR)	KID
571	EIB5.DE	Invesco o Government Bd 3-5 Year UCITS (Dist, EUR)	KID
572	ELCR.FR	Amundi MSCI Future Mobility ESG Scrnd UCITS A (Acc, EUR)	KID
573	EM1A.DE	VanEck Vectors UCITSs PLC (Acc, EUR)	KID
574	EMBE.UK	iShares J.P. Morgan \$ EM BondHgd UCITS D (Dist, EUR)	KID
575	EMDD.UK	SPDR Bloomberg Em Mkts Local Bond UCITS (Dist, USD)	KID
576	EMGA.UK	iShares JPM EM Local Govt Bond UCITSD (Acc, USD)	KID
577	ENRG.FR	Amundi STOXX ope 600 Enrg ESG Scrnd UCITS A (Acc, EUR)	KID
578	EQEU.DE	Invesco EQQQ NASDAQ-100 UCITS (Acc, EUR)	KID
579	ESIT.DE	iShares MSCInfo Technlg Sctr UCITSA (Acc, EUR)	KID
580	EUNA.NL	iShares STOXX ope 50 UCITS (Dist, EUR)	KID
581	FEUI.DE	Fidelity ope Quality Income UCITS (Dist, EUR)	KID
582	FGEQ.DE	Fidelity Global Quality Income UCITSInc (Dist, EUR)	KID
583	FLXK.DE	Franklin FTSE Korea UCITS (Acc, EUR)	KID
584	FOFD.DE	Franklin Future of Food UCITS (Acc, EUR)	KID
585	FRC4.DE	UBS LFS-BlmbrgInflLnk10+ UCITAd (Dist, EUR)	KID
586	FTEK.UK	Invesco KBW NASDAQ Fintech UCITS (Acc, USD)	KID
587	FUSA.DE	Fidelity US Quality Income UCITS (Acc, EUR)	KID
588	FWEA.DE	Invesco FTSE All World UCITSPfHdg (Acc, EUR)	KID
589	FYEQ.DE	Fidelity Em Mkts Quality Income UCITS (Dist, EUR)	KID
590	GDIG.UK	VanEck Global Mining UCITSA (Acc, USD)	KID
591	GFEA.DE	VanEck GI Fallen Angel Hi Yield Bd UCITSA (Acc, EUR)	KID
592	HERU.UK	Global X Video Games & Esports UCITS (Acc, USD)	KID
593	IBC2.DE	iShares \$ High Yield Corp Bond UCITSD (Dist, EUR)	KID
594	IGLA.UK	iShares Global Govt Bond UCITS (Acc, USD)	KID
595	IKSA.UK	iShares MSCI Saudi Arabia Capped UCITSA (Acc, USD)	KID
596	IMBS.UK	iShares US Mortgage Backed Sec UCITSA (Dist, USD)	KID
597	IQQ9.DE	iShares BRIC 50 UCITS (Dist, EUR)	KID
598	IQSE.DE	Invesco Quant Stgs ESG GIEq MF UCITS (Acc, EUR)	KID
599	IUMO.UK	iShares Edge MSCI USA Mmntm Fctr UCITS A (Acc, USD)	KID
600	IWLE.DE	iShares Core MSCI World UCITS (Dist, EUR)	KID

601	JEGA.DE	JPM Global Equity Premium Inc UCITS (Acc, EUR)	KID
602	JGPI.DE	JPM Global Equity Premium Inc UCITS (Dist, EUR)	KID
603	JPGL.DE	JPM Global Equity Multi-Factor UCITS - (Acc, EUR)	KID
604	JREM.DE	JPM Gbl EM Rsrch Enhcd Idx Eq ESG UCITSA (Acc, EUR)	KID
605	JREU.DE	JPM US Research Enhncd Idx Eq ESG UCITSA (Acc, EUR)	KID
606	JREZ.DE	JPM Zone Rsrch Enhcd Idx Eq ESG UCITSA (Acc, EUR)	KID
607	JRGE.DE	JPM Gbl Research Enhcd Idx Eq ESG UCITSA (Acc, EUR)	KID
608	JRUD.DE	JPM US Research Enhncd Idx Eq ESG UCITSA (Dist, EUR)	KID
609	LCUA.DE	Lyxor MSCI EM Asia UCITS - (Acc, EUR)	KID
610	LGQM.DE	Lyxor Pan Africa UCITS (Acc, EUR)	KID
611	LITU.UK	Global X Lithium and Battery Tech UCITS (Acc, USD)	KID
612	LWCR.FR	Amundi MSCI Wld ESG CTB Nt Zr Ambtn UCITS (Acc, EUR)	KID
613	LYPE.DE	Lyxor MSCI World Health Care TR UCITS A (Acc, EUR)	KID
614	LYY7.DE	Lyxor DAX DR UCITS - (Acc, EUR)	KID
615	MACV.DE	BlackRock ESG Mit-Asst Csv Pfl UCITSA (Acc, EUR)	KID
616	MDBE.DE	UBS LFS - Sustain Dev Bank Bs UCITSA- (Acc, EUR)	KID
617	MEU.FR	Lyxor MSCI ope DR UCITS (Acc, EUR)	KID
618	MLPD.UK	Invesco Morningstar US Engy Infra MLP UETF (Dist, USD)	KID
619	MODR.DE	BlackRock ESG Mit-Asst Mod Pfl UCITSA (Acc, EUR)	KID
620	MSAU.UK	Invesco MSCI Saudi Arabia UCITS (Acc, USD)	KID
621	MXFS.UK	Invesco MSCI Emerging Markets UCITS (Acc, USD)	KID
622	NDXEX.DE	iShares NASDAQ-100® UCITS DE (Dist, EUR)	KID
623	NRJ.FR	Lyxor MSCI New Energy ESG Filtered DR UCITS D (Dist, EUR)	KID
624	NS4E.DE	Invesco JPX-Nikkei 400 UCITS (Acc, EUR)	KID
625	OM3X.DE	iShares OMX Stockholm Capped UCITS (Acc, SEK)	KID
626	PDSE.DE	Invesco Preferred Shares UCITS (Dist, EUR)	KID
627	PR1T.DE	Amundi Prime US Tr Bd 0-1 Y UCITS DRC (Acc, EUR)	KID
628	PRAJ.DE	Amundi Prime Japan UCITS DR D (Acc, EUR)	KID
629	PRAW.DE	Amundi Prime Global UCITS DR D (Acc, EUR)	KID
630	PRFD.UK	Invesco Preferred Shares UCITS (Dist, USD)	KID
631	PSFE.DE	InvescoIG Corporate Bond ESG UCITS (Dist, EUR)	KID
632	QVMP.DE	Invesco S&P 500 QVM UCITS (Dist, EUR)	KID
633	RCRS.DE	Rize Cybersecurity and Data Privacy UETF (Acc, EUR)	KID
634	REMX.UK	VanEck Rare Earth and Stgc Metals UCITSA (Acc, USD)	KID
635	RQFI.DE	Xtrackers Harvest CSI300 UCITS (Dist, EUR)	KID
636	RXP2EX.DE	iShares eb.rexxR Government Germany 2.5-5.5 DE (Dist, EUR)	KID
637	RXP5EX.DE	iShares eb.rexxR Government Ger 5.5-10.5 DE (Dist, EUR)	KID
638	S7XE.DE	Invesco O STOXX Optimised Banks UCITS (Acc, EUR)	KID
639	SADM.DE	Amundi MSCI Emerging ESG Leaders - I17U Cap (Acc, EUR)	KID
640	SD3EEX.DE	iShares O STOXX Select Dividend 30 UCITS DE (Dist, EUR)	KID
641	SD3PEX.DE	iShares STOXX ope Select Dividend 30 DE (Dist, EUR)	KID

642	SDJ600.DE	Invesco STOXX ope 600 UCITS (Acc, EUR)	KID
643	SDJE50.DE	Invesco O STOXX 50 UCITS (Acc, EUR)	KID
644	SDJE5D.DE	Invesco O STOXX 50 UCITS (Dist, EUR)	KID
645	SJNK.UK	SPDR Bloomberg SASB U.S. HY Corp ESG UCITS (Dist, USD)	KID
646	SMLN.DE	Invesco JPX-Nikkei 400 UCITS (Acc, EUR)	KID
647	SMSEUR.DE	Invesco MSCI ope UCITS (Acc, EUR)	KID
648	SMSUSA.DE	Invesco MSCI USA UCITS (Acc, EUR)	KID
649	SPPD.DE	SPDR S&P US Dividend Aristocrats UCITS (Dist, EUR)	KID
650	SPPX.DE	SPDR Bloomberg 10+ Y U.S. Treas Bond UCITS (Dist, EUR)	KID
651	SPY2.DE	SPDR Dow Jones Global Real Estate UCITS (Acc, EUR)	KID
652	SPYG.DE	SPDR S&P UK Dividend Aristocrats UCITS (Dist, EUR)	KID
653	SPYJ.DE	SPDR Dow Jones Global Real Estate UCITS (Dist, EUR)	KID
654	SPYX.DE	SPDR MSCI Emerging Markets Small Cap (Acc, EUR)	KID
655	SPYY.DE	SPDR MSCI ACWI UCITS (Acc, EUR)	KID
656	SR2000.DE	Invesco Russell 2000 UCITS (Acc, EUR)	KID
657	SREEEX.DE	iShares STOXX ope 600 Real Estate DE (Dist, EUR)	KID
658	SRHE.DE	Amundi Index MSCI EMU SRI PAB IG A (Acc, EUR)	KID
659	STN.FR	SPDR MSCI ope Energy UCITS (Acc, EUR)	KID
660	STQ.FR	SPDR MSCI ope Industrials UCITS (Acc, EUR)	KID
661	SUJP.UK	iShares MSCI Japan SRI UCITS (Acc, USD)	KID
662	SX4PEX.DE	iShares STOXX ope 600 Chemicals UCITS DE (Dist, EUR)	KID
663	SX7EEX.DE	iShares O STOXX Banks 30-15 UCITS DE (Dist, EUR)	KID
664	SX7PEX.DE	iShares STOXX ope 600 Banks UCITS DE (Dist, EUR)	KID
665	SXFPEX.DE	iShares Stoxx ope 600 Financial Services De (Dist, EUR)	KID
666	SXQPEX.DE	iShares STOXX ope 600 Pers & Househld Gds DE (Dist, EUR)	KID
667	SXXEEX.DE	iShares O STOXX UCITS DE (Dist, EUR)	KID
668	SYBC.DE	SPDR Bloomberg o Corporate Bond UCITS (Dist, EUR)	KID
669	SYBY.DE	SPDR Bloomberg U.S. TIPS UCITS (Dist, EUR)	KID
670	T1EU.DE	Invesco US Treasury Bond 0-1 Year UCITS (Acc, EUR)	KID
671	T3RE.DE	Invesco US Treas Bd 1-3 Year UCITS (Dist, EUR)	KID
672	TCBT.DE	VanEck iBoxxCorporates UCITS (Dist, EUR)	KID
673	TDT.NL	VanEck AEX UCITS (Dist, EUR)	KID
674	TGBT.DE	VanEck iBoxxSovereign Diversifi 1-10 (Dist, EUR)	KID
675	TIP5.UK	iShares \$ TIPS 0-5 UCITS (Dist, USD)	KID
676	TRD1.DE	Invesco US Treasury Bond 0-1 Year UCITS (Dist, EUR)	KID
677	TRDE.DE	Invesco US Treas Bd 7-10 Year UCITS (Dist, EUR)	KID
678	TRE3.UK	Invesco US Treas Bd 1-3 Year UCITS (Dist, USD)	KID
679	TRFE.DE	Invesco US Treasury Bond UCITS (Dist, EUR)	KID
680	TRXL.DE	Invesco US Treasury Bond 10+ Year UCITS (Acc, EUR)	KID
681	TSWE.NL	VanEck Sustainable World Equal Weight (Dist, EUR)	KID
682	UBUM.DE	UBS Irl plc S&P Div Arst ESG Eit UETFAd (Dist, EUR)	KID

683	UBUS.DE	UBSIrIETFplc Fctr MSCI USA Prime Val UETFAd (Dist, EUR)	KID
684	USML.UK	Invesco S&P SmallCap 600 UCITS (Acc, USD)	KID
685	V0IH.DE	VanEck Oil Services UCITSA (Acc, EUR)	KID
686	V20A.DE	Vanguard LifeStrategy 20% Equity UCITS (Acc, EUR)	KID
687	V20D.DE	Vanguard LifeStrategy 20% Equity UCITS (Dist, EUR)	KID
688	V3ET.DE	VanEck Sustainable opean Equal Weight UCITS (Dist, EUR)	KID
689	VAGE.DE	Vanguard Global Aggregate Bd UCITSHgd (Dist, EUR)	KID
690	VE6I.DE	VanEck Sustainable Future of Food UCITS (Acc, EUR)	KID
691	VIGB.DE	VanEck iBoxxSov Cp AAA-AA 1-5 UC (Dist, EUR)	KID
692	WAT.FR	Lyxor MSCI Water ESG Filtered DR UCITS (Dist, EUR)	KID
693	WEBG.DE	Amundi Prime All Country World UCITS (Dist, EUR)	KID
694	WEBN.DE	Amundi Prime All Country World UCITS (Acc, EUR)	KID
695	WELK.DE	Amundi S&P GI Financials ESG UCITS DR (Acc, EUR)	KID
696	WMAT.NL	SPDR MSCI World Materials UCITS (Acc, EUR)	KID
697	WMGT.DE	WisdomTree Megatrends UCITS (Acc, EUR)	KID
698	X03F.DE	Xtrackers II ozone Government Bond UCITS (Dist, EUR)	KID
699	X35E.DE	Xtrackers II ozone Government Bond 3-5 UCITS (Acc, EUR)	KID
700	X3PS.DE	Invesco STOXX ope 600 Opt Food&Beverage (Acc, EUR)	KID
701	X4PS.DE	Invesco STOXX ope 600 Opt Chemicals (Acc, EUR)	KID
702	X7PS.DE	Invesco STOXX ope 600 Optimised Banks (Acc, EUR)	KID
703	X8PS.DE	Invesco STOXX ope 600 Opt Technol UCITS (Acc, EUR)	KID
704	XAAG.DE	Invesco Bloomberg Commodity ex-Agrc UCITS (Acc, EUR)	KID
705	XAPS.DE	Invesco STOXX ope 600 Opt Automob&Parts (Acc, EUR)	KID
706	XAXJ.DE	Xtrackers MSCI AC Asia ex Japan ESG Swap UC 1C (Acc, EUR)	KID
707	XB27.DE	Xtrackers II Target Maturity Sept 2027Corporate Bond UCITS ET (Dist, EUR)	KID
708	XB29.DE	Xtrackers II Target Maturity Sept 2029Corporate Bond UCITS ET (Dist, EUR)	KID
709	XB31.DE	Xtrackers II Target Maturity Sept 2031Corporate Bond UCITS ET (Dist, EUR)	KID
710	XB4F.DE	Xtrackers IICorp Bond SRI PAB UCITS 1D (Dist, EUR)	KID
711	XBAE.DE	Xtrackers II ESG Global Agg Bond UCITS 1D (Acc, EUR)	KID
712	XCAC.DE	Xtrackers CAC 40 UCITS 1D (Dist, EUR)	KID
713	XCHA.DE	Xtrackers CSI300 Swap UCITS 1C (Acc, EUR)	KID
714	XD3E.DE	Xtrackers O STOXX QUALITY DIVIDEND UCITS (Dist, EUR)	KID
715	XD5E.DE	Xtrackers MSCI EMU UCITS 1D (Dist, EUR)	KID
716	XD9E.DE	Xtrackers MSCI USA UCITS 1D (Acc, EUR)	KID
717	XDBC.DE	Xtrackers Blo Comm ex-Agricul Livest Swap 1CH (Acc, EUR)	KID
718	XDDX.DE	Xtrackers DAX ESG Screened UCITS 1D (Dist, EUR)	KID
719	XDEW.DE	Xtrackers S&P 500 Equal Weight UCITS 1C (Acc, EUR)	KID
720	XDG7.DE	Xtrackers MSCI GI SDG 7 Affrd & Clean Engy UETF 1C (Acc, EUR)	KID
721	XDGU.DE	XtrackersCorporate Bond UCITS 1D (Dist, EUR)	KID
722	XDN0.DE	Xtrackers MSCI Nordic UCITS 1D (Dist, EUR)	KID
723	XDPE.DE	Xtrackers S&P 500 UCITS 4C (Acc, EUR)	KID

724	XDPS.DE	Invesco STOXX ope 600 Opt Health Care (Acc, EUR)	KID
725	XDWC.DE	Xtrackers MSCI Wrd Concretionary UCITS 1C (Acc, EUR)	KID
726	XDWU.DE	Xtrackers MSCI World Utilities UCITS 1C (Acc, EUR)	KID
727	XEIN.DE	Xtrackers II ozone Inflation-Linked Bond UCITS (Acc, EUR)	KID
728	XEMB.DE	Xtrackers IIEmerging Markets Bnd UCITS 2D (Acc, EUR)	KID
729	XEPS.DE	Invesco STOXX ope 600 Opt Oil&Gas UCITS (Acc, EUR)	KID
730	XESX.DE	Xtrackers o Stox 50 UCITS 1D (Dist, EUR)	KID
731	XFPS.DE	Invesco STOXX ope 600 Opt Finl Services (Acc, EUR)	KID
732	XG7S.DE	Xtrackers II Global Government Bond UCITS 5C (Acc, EUR)	KID
733	XGIN.DE	Xtrackers II Global InfL-Linkd Bond UCITS 5C (Acc, EUR)	KID
734	XGIU.DE	Xtrackers II Global InfL-Linkd Bond UCITS 5C (Acc, EUR)	KID
735	XHY1.DE	Xtrackers IIHY Corp Bond 1-3 Swp UCITS 1D (Dist, EUR)	KID
736	XHYG.DE	Xtrackers IIHigh Yield Corp Bond UCITS 1D (Dist, EUR)	KID
737	XIPS.DE	Invesco STOXX ope 600 Opt Insurance (Acc, EUR)	KID
738	XLFS.UK	Invesco Financials S&P US Sel Sector UCITS (Acc, USD)	KID
739	XLKS.UK	Invesco Technology S&P US Sel Sector UCITS (Acc, USD)	KID
740	XLVS.UK	Invesco Health Care S&P US Sel Sect UCITS (Acc, USD)	KID
741	XMAS.DE	Xtrackers MSCI EM Asia ESG Scrnd Swap UCITS 1C (Acc, EUR)	KID
742	XMBR.DE	Xtrackers MSCI Brazil UCITS 1C (Acc, EUR)	KID
743	XMIB.DE	Xtrackers FTSE MIB UCITS 1D (Dist, EUR)	KID
744	XMKA.DE	Xtrackers MSCI Africa Top 50 Swap UCITS 1C (Acc, EUR)	KID
745	XMTW.DE	Xtrackers MSCI Taiwan UCITS 1C (Acc, EUR)	KID
746	XMUS.DE	Xtrackers MSCI USA Swap UCITS 1C (Acc, EUR)	KID
747	XNIF.DE	Xtrackers Nifty 50 Swap UCITS 1C (Acc, EUR)	KID
748	XPPS.DE	Invesco STOXX ope 600 Opt Basic Res (Acc, EUR)	KID
749	XQPS.DE	Invesco STOXX ope 600 OptPersnl&HoshldGdsETF (Acc, EUR)	KID
750	XQUI.DE	Xtrackers Portfolio UCITS 1C (Acc, EUR)	KID
751	XREA.DE	Xtrackers FTSE Dev o ex UK REstate UCITS 1C (Acc, EUR)	KID
752	XRS2.DE	Xtrackers Russell 2000 UCITS 1C (Acc, EUR)	KID
753	XSFR.DE	Xtrackers S&P Select Frontier Swap UCITS 1C (Acc, EUR)	KID
754	XSGI.DE	Xtrackers S&P Gblal Infrastructre Swp UCITS 1C (Acc, EUR)	KID
755	XTPS.DE	Invesco STOXX ope 600 Opt Trav&Leisure (Acc, EUR)	KID
756	XUCS.DE	Xtrackers MSCI USA Consumer Staples UCITS 1D (Dist, EUR)	KID
757	XUTC.DE	Xtrackers MSCI USA Information Tech UCITS 1D (Dist, EUR)	KID
758	XUTD.UK	Xtrackers II US Treasuries UCITS 1D (Dist, USD)	KID
759	XUTE.DE	Xtrackers II US Treasuries UCITS 1D (Dist, EUR)	KID
760	XWEQ.DE	Xtrackers MSCI World Quality ESG UCITS 1C (Acc, EUR)	KID
761	XY4P.DE	Xtrackers II iBxx Euzn Gv BY Plus UCITS 1C (Acc, EUR)	KID
762	XYPL.DE	Xtrackers iBoxxCorp Bond YP UCITS 1D (Acc, EUR)	KID
763	XZE5.DE	Xtrackers II CorpBdShortDurSRI PAB UCITS 1C (Acc, EUR)	KID
764	XZEU.DE	Xtrackers MSCI ope ESG UCITS 1C (Acc, EUR)	KID

765	XZMU.DE	Xtrackers MSCI USA ESG UCITS 1C (Acc, EUR)	KID
766	XZWE.DE	Xtrackers MSCI World ESG UCITS 1C (Acc, EUR)	KID
767	ZPDE.DE	SPDR S&P US Energy Select Sector UCITS (Acc, EUR)	KID
768	ZPDH.DE	SPDR S&P US Health Care Sel Sector UCITS (Acc, EUR)	KID
769	ZPDK.DE	SPDR S&P US Communic Services Sel Sector UETF (Acc, EUR)	KID
770	ZPDT.DE	SPDR S&P US Technology Select Sector UCITS (Acc, EUR)	KID
771	ZPRA.DE	SPDR S&P Pan Asia Dividend Aristocrats U (Dist, EUR)	KID
772	ZPRC.DE	SPDR Refinitiv Global Convertible Bd UCITS (Dist, EUR)	KID
773	ZPRE.DE	SPDR MSCI EMU UCITS (Acc, EUR)	KID
774	ZPRU.DE	SPDR MSCI USA Value UCITS (Acc, EUR)	KID
775	ZPRW.DE	SPDR MSCI Europe Value UCITS (Acc, EUR)	KID

BASISINFORMATIONENBLATT (KID)

FRACTIONAL SHARES - AKTIEN



ZIEL DES DOKUMENTS

Dieses Dokument enthält wichtige Informationen zum jeweiligen Anlageprodukt. Es handelt sich um keine Marketing-Information. Die Bereitstellung dieser Informationen ist gesetzlich vorgeschrieben, um die Art dieses Anlageprodukts sowie die damit verbundenen Risiken, Kosten, potenziellen Gewinne und Verluste zu verstehen und einen Vergleich mit anderen Produkten zu erleichtern.

PRODUKT

Name des Produkts: Fractional Shares an Aktien, im Folgenden „Produkt“ genannt.

Identifikation und Kontaktdaten des Produktentwicklers: XTB S.A. handelt durch die Niederlassung XTB S.A. German Branch, Joachimsthaler Str. 10, 10719 Berlin, Deutschland.

ISIN/UIP: Nicht anwendbar

Website: www.xtb.com

Kontaktinformationen: E-Mail: : E-Mail und Telefonnummer finden Sie unter: <https://www.xtb.com/de/Warum-XTB/Kontakt>.

Zuständige Aufsichtsbehörde für XTB Limited in Bezug auf dieses Schlüsseldokument ist: Polnische Finanzaufsichtsbehörde (KNF), Komisja Nadzoru Finansowego, ul. Piękna 20, 00-549 Warsaw, Poland.

Datum des Dokuments mit den wesentlichen Informationen: Juni 2023

Datum der letzten Änderung dieses Dokuments: November 2024

Sie beabsichtigen ein Produkt zu erwerben, welches komplex ist und schwer verständlich sein kann.

UM WELCHE ART VON PRODUKT HANDELT ES SICH?

TYP

Fractional Shares an Aktien stellen ein fiduziarisches Recht im Rahmen des Mandats (d.h. des mandato) an einem Bruchteil einer Einzelaktie dar, die an einem geregelten Markt notiert ist. Ein fiduziarisches Recht auf einen Bruchteil einer einzelnen Aktie bedeutet, dass ein Inhaber von Fractional Shares an Aktien, Anspruch auf die wirtschaftlichen Vorteile im Verhältnis des erworbenen Bruchteils der Einzelaktie hat, gegenüber Dritten hat XTB jedoch Anspruch auf eine (ganze) Aktie. Der Erwerb von Fractional Shares an Aktien ist nicht gleichzusetzen mit dem Erwerb eines Eigentumsrechts an einem Bruchteil einer Einzelaktie. Wenn Sie Fractional Shares an Aktien halten, hält XTB die entsprechenden Aktien, auf deren Bruchteil sich ein fiduziarisches Recht bezieht. Fractional Shares an Aktien stellen kein von einer (ganzen) Aktie getrenntes Finanzinstrument dar.

Transaktionen von Fractional Shares bestehen in der Schaffung oder dem Verfall des fiduziarischen Rechts des Kunden auf einen Bruchteil einer (ganzen) Aktie. Ein fiduziarisches Recht auf den Bruchteil einer Aktie erlischt, wenn Sie Fractional Shares an Aktien verkaufen oder wenn Sie eine solche Anzahl von Fractional Shares an Aktien eines bestimmten Unternehmens erwerben, dass die Summe die ganze Zahl (Einzelaktie) einer betreffenden Aktie übersteigt. Wenn die Summe der Fractional Shares an Aktien eines bestimmten Unternehmens eine ganze Zahl (Einzelaktie) übersteigt, werden Sie Eigentümer einer solchen (ganzen) Aktie und eine solche Aktie wird auf Ihrem Anlagekonto registriert. Ein fiduziarisches Recht auf einen Aktienbruchteil entsteht, wenn Sie Fractional Shares an Aktien erwerben oder wenn Sie einen Aktienbruchteil verkaufen, während Sie eine (ganze) Einzelaktie auf Ihrem Anlagekonto halten.

Laufzeit

Für das Produkt gibt es keine empfohlene Haltedauer und der Anleger kann die Anlage in das Produkt jederzeit kündigen. Eine solche Entscheidung ist mit keinen außergewöhnlichen Kosten verbunden, abgesehen von den Standardkosten im Zusammenhang mit Transaktionen.

ZIELE UND MAßNAHMEN ZUR ERREICHUNG DIESER ZIELE

Fractional Shares ermöglichen es Ihnen, ohne die durch einen hohen Preis für eine Einzelaktie hervorgerufene Hemmnis in Aktien zu investieren. Die Rendite einer Anlage in Fractional Shares an Aktien spiegelt die Rendite einer Anlage in (ganzen) Aktien wider - der Wert der Fractional Shares der Aktien unterliegt Änderungen, die den Änderungen des Kurses der (ganzen) Aktien entsprechen. Die Rendite kann auch durch Wechselkursänderungen beeinflusst werden, wenn eine (ganze) Aktie, auf die sich Fractional Shares beziehen, in einer anderen Währung als der Währung Ihres Kontos gehandelt wird. Der maximale Verlust aus der Anlage in Fractional Shares an Aktien darf das investierte Kapital nicht übersteigen.

ZIEL KLEINANLEGER

Das Produkt ist für einen Kleinanleger gedacht, der sich der Risiken bewusst ist, die mit der Anlage in Aktien verbunden sind, und der die Möglichkeit akzeptiert, Verluste bis zur Höhe der angelegten Summe zu tragen.

WELCHE RISIKEN BESTEHEN, WAS KÖNNTE ICH IM GEGENZUG DAFÜR BEKOMMEN?

RISIKOINDIKATOR



Der Risikoindikator geht davon aus, dass Sie das Produkt 1 Jahr lang halten werden. Wenn Sie Ihre Anlage früher auflösen, können die tatsächlichen Risiken erheblich abweichen und die Rendite kann geringer ausfallen. Es kann sein, dass Sie das Produkt nicht ohne weiteres verkaufen können oder dass Sie das Produkt zu einem Preis verkaufen müssen, der Ihre Rendite erheblich beeinträchtigt.

Der Risikoindikator geht davon aus, dass Sie das Produkt 1 Jahr lang behalten werden. Wenn Sie Ihre Anlage früher einlösen, können die tatsächlichen Risiken erheblich abweichen und die Rendite kann geringer ausfallen. Es kann sein, dass Sie das Produkt nicht ohne weiteres verkaufen können oder dass Sie das Produkt zu einem Preis verkaufen müssen, der Ihre Rendite erheblich beeinträchtigt. Der Gesamtrisikograd dieses Produkts im Vergleich zu anderen Produkten. Er gibt an, wie wahrscheinlich es ist, Geld zu verlieren, weil sich der Marktwert ändert oder weil wir nicht in der Lage sind, Sie zu bezahlen.

Wir haben dieses Produkt mit 5 von 7 Punkten bewertet. Das bedeutet, dass Sie mit Ihrer Investition hohe Verluste erleiden können. Der Wert der Fractional Shares an Aktien ändert sich mit dem Kurs der Einzelaktien. Mit Fraktionales Shares an Aktien können Sie in Bruchteilen von Aktien verschiedener Wirtschaftssektoren investieren, bei denen Faktoren wie Finanzergebnisse, Verschuldungsgrad und andere Parameter, die auf die finanzielle Stabilität des Emittenten hinweisen, erheblich voneinander abweichen können. Wenn Sie in Fractional Shares an Aktien investieren, die in einer anderen Währung als Ihrer Kontowährung notiert sind, wird Ihre Rendite von Wechselkursänderungen beeinflusst. Achten Sie auf das Wechselkursrisiko. Da Sie diese Zahlungen in einer anderen Währung erhalten, hängt die endgültige Rendite von den genauen Wechselkursen ab. Diese Risiken sind in dem oben angegebenen Indikator nicht enthalten. Fractional Shares an Aktien können weder außerhalb von XTB verkauft noch auf ein XTB-fremdes Maklerkonto übertragen werden. Eine Anlage in Fractional Shares an Aktien beinhaltet ein XTB-Kreditrisiko. Fractional Shares an Aktien werden von XTB als anvertrautes Eigentum gehalten, so dass eine solche Anlage im Vergleich zu einer Anlage in (ganze) Aktien ein höheres Risiko des Verlustes eines Teils oder des gesamten investierten Kapitals beinhaltet. (Ganze) Einzelaktien, die von XTB fiduziarisch gehalten werden, sind von den Vermögenswerten der XTB-Kunden und von XTBs eigenen Vermögenswerten getrennt. Die geltenden Vorschriften garantieren jedoch nicht den Ausschluss von Fractional Shares an Aktien aus der Konkursmasse von XTB. Das bedeutet, dass Kunden, die Anspruch auf Fractional Shares an Aktien haben, im Falle eines Konkurses von XTB nicht als Eigentümer der Bruchteile der entsprechenden (ganzen) Aktien angesehen werden, die von XTB in eigenem Namen gehalten werden. Infolgedessen werden die Rechte der Inhaber von Fractional Shares an Aktien als eine Forderung gegen die Konkursmasse von XTB betrachtet, die den allgemeinen Bedingungen des Konkursverfahrens unterliegt.

PERFORMANCESZENARIEN

Die angegebenen Zahlen enthalten alle Kosten für das Produkt selbst, aber möglicherweise nicht alle Kosten, die Sie an Ihren Berater oder Händler zahlen. Die Zahlen berücksichtigen Ihre persönliche Steuersituation nicht, die sich ebenfalls auf die Höhe Ihrer Rendite auswirken kann. Der letztendliche Wert Ihrer Investition in dieses Produkt hängt von der zukünftigen Entwicklung des Marktes ab. Die künftige Marktsituation ist ungewiss, und es ist nicht möglich, ihre Entwicklung genau vorherzusagen. Die dargestellten Szenarien - ungünstig, moderat und günstig - sind Beispiele mit dem schlechtesten, durchschnittlichen und besten Ergebnis des Produkts. Bei den dargestellten Szenarien handelt es sich um Beispiele, die auf der bisherigen Entwicklung und bestimmten Annahmen beruhen. In Zukunft könnten sich die Märkte ganz anders entwickeln. Das Stressszenario zeigt, wie viel Geld Sie unter extremen Marktbedingungen zurückbekommen können. Die hier vorgestellten Szenarien zeigen, zu welchen Ergebnissen Ihre Investition führen kann. Sie können sie mit anderen Produkten vergleichen. Wenn Sie dieses Produkt kaufen, gehen Sie davon aus, dass der Kurs des Basiswerts steigen wird. Ihr maximaler Verlust wäre der Verlust Ihres gesamten investierten Kapitals. Währungsumrechnungsgebühren sind in den Berechnungen nicht enthalten.

Ein Anstieg des Preises einer (ganzen) Einzelaktie eines bestimmten Unternehmens wirkt sich auf den Wert von Fractional Shares an Aktien proportional zu dem gehaltenen Bruchteil aus und beeinflusst die Rendite einer Anlage in Fractional Shares an Aktien. Ein Rückgang des Aktienkurses verringert den Wert Ihrer Anlage im Verhältnis zum Bruchteil der von Ihnen gehaltenen Aktien. Beachten Sie, dass die Rendite von Fractional Shares an Aktien der Investition in (ganze) Aktien entspricht, während die nominale Rendite variiert wird. Eine Anlage in Fractional Shares an Aktien birgt das Risiko des Verlusts bis zur Höhe des angelegten Kapitals, z.B. aufgrund des Konkurses einer Gesellschaft, die Aktien ausgegeben hat, auf die sich Fractional Shares beziehen. Bevor Sie sich für eine Investition in Fractional Shares an Aktien entscheiden, sollten Sie sich darüber im Klaren sein, wie sich eine Veränderung des Aktienkurses auf den Wert der Fractional Shares an Aktien auswirkt. Ausführliche Informationen zu diesem Thema finden Sie in der Verordnung über die Erbringung von Maklerdiensten und in den Richtlinien zur Auftragsausführung

Empfohlene Haltedauer : Keine
 Investitionsbeispiel: 100 EUR (Nennwert der Position)

Anleger steigt nach 1 Jahr aus.

Produkt: Fractional Shares an Aktien eines Unternehmens, das an einem geregelten Markt notiert ist.

Die Renditeberechnungen für die nachstehenden Szenarien weisen zwei Varianten auf - die erste Zahl stellt die Rendite ohne Provision dar, die zweite Zahl zeigt die Rendite nach Provision (Provisionen für Transaktionen werden erst ab einem monatlichen Transaktionswert von 100.000 EUR für Aktien und Fractional Shares an Aktien erhoben).

SZENARIEN		Provision nicht inbegriffen	ProvisionInbegriffen
Stress/Stressszenario	Endwert der Investition nach Abzug der Kosten Durchschnittliche jährliche Rendite	50 EUR -50%	30 EUR -70%
Ungünstiges Szenario	Endwert der Investition nach Abzug der Kosten Durchschnittliche jährliche Rendite	75 EUR -25%	50 EUR -45%
Durchschnittliches Szenario	Endwert der Investition nach Abzug der Kosten Durchschnittliche jährliche Rendite	107 EUR 7%	87 EUR -13%
Günstig	Endwert der Investition nach Abzug der Kosten Durchschnittliche jährliche Rendite	115 EUR 15%	95 EUR -5%

Informationen über die Bedingungen für Renditen für Kleinanleger oder über eingebaute Leistungshöchstgrenzen. Der Ausstieg aus einer Investition in das Produkt ist nicht mit außergewöhnlichen Kosten verbunden. Das Produkt hat keine oberen Renditespannen für den Anleger. Eine Erklärung darüber, dass die Steuergesetzgebung des Mitgliedstaats des Kleinanlegers Auswirkungen auf die tatsächliche Auszahlung haben kann. Die Steuervorschriften des Mitgliedstaats des Kleinanlegers können sich auf die tatsächliche Auszahlung auswirken.

WAS GESCHIEHT, WENN XTB NICHT AUSZAHLEN KANN?

Anlagen in Fractional Shares an Aktien sind nicht durch die Entschädigungsregelung des Zentralen Wertpapierdepots Polens (KDPW S.A.) geschützt. Fractional Shares an Aktien stellen kein von (ganzen) Aktien getrenntes Finanzinstrument dar. Solange ein Kunde also keine (ganzen) Aktien erwirbt, ist die Anlage nicht durch die Entschädigungsregelung geschützt. Im Falle eines Konkurses von XTB sollten Inhaber von Fractional Shares an Aktien Anspruch auf eine Forderung gegen die Konkursmasse von XTB zu allgemeinen Bedingungen haben.

WELCHE KOSTEN ENTSTEHEN?

Kosten im Zeitverlauf

Die Tabellen zeigen die Beträge, die aus den Investitionen entnommen werden, um verschiedene Arten von Kosten zu decken. Diese Beträge hängen von der Investitionssumme und der Haltedauer des Produkts ab. Bei den angegebenen Beträgen handelt es sich um Illustrationen, die auf einem Beispielinvestitionsbetrag und verschiedenen Investitionszeiträumen basieren.

Wir haben angenommen, dass:

- Anlagebetrag: 100 EUR
- Anleger steigt nach 1 Jahr aus

Gesamtkosten

- Gesamtkosten: 0-20 EUR
- Auswirkungen der Kosten pro Jahr: 0%-20%

Die in diesem Abschnitt dargestellten Kosten beinhalten zwei Varianten, da Provisionen für Transaktionen nur nach Erfüllung bestimmter Kriterien des monatlichen Transaktionswertes für Aktien und Fractional Shares an Aktien erhoben werden.

ZUSAMMENSETZUNG DER KOSTEN

Einmalige Kosten bei Einstieg oder Ausstieg	Auswirkung der Kosten pro Jahr im Falle des Einstiegs/Ausstiegs aus der Investition		
		Provision nicht inbegriffen	Provision inbegriffen
Einstiegskosten	Ab einem Umsatz von 100.000 EUR innerhalb eines Monats wird für jede Transaktion eine Provision von 0,2% erhoben. Eine Mindestprovision von 10 EUR wird für jede Transaktion erhoben, wenn innerhalb eines Monats ein Umsatz von 100.000 EUR erreicht wird. Eine Währungsumrechnungsgebühr von 0,5 % wird für Währungen erhoben, aus der die Aktien, auf die sich die Fractional Shares beziehen, in die Kontowährung gehandelt werden.	0 EUR 0%	10 EUR 10%
Ausstiegskosten	Ab einem Umsatz von 100.000 EUR innerhalb eines Monats wird für jede Transaktion eine Provision von 0,2% erhoben. Eine Mindestprovision von 10 EUR wird für jede Transaktion erhoben, wenn innerhalb eines Monats ein Umsatz von 100.000 EUR erreicht wird. Eine Währungsumrechnungsgebühr von 0,5 % wird für Währungen erhoben, aus der die Anteile, auf die sich die Fractional Shares beziehen, in die Kontowährung gehandelt werden.	0 EUR 0%	10 EUR 10%

LAUFENDE KOSTEN

Es fallen keine laufenden Kosten an.

NEBENKOSTEN, DIE UNTER BESTIMMTEN BEDINGUNGEN ANFALLEN

Es fallen keine Nebenkosten an.

WIE LANGE SOLLTE ICH DIE ANLAGE HALTEN, UND KANN ICH VORZEITIG GELD ENTNEHMEN?

Der Anleger kann die Investition in das Produkt jederzeit kündigen. Eine solche Entscheidung ist mit keinen außergewöhnlichen Kosten verbunden, abgesehen von den Standardkosten für das Schließen der Position.

Frist für den Rücktritt aus dem Vertrag

Der Anleger kann vom Produktgeschäft zurücktreten, indem er eine Erklärung über die Rücknahme einreicht, sofern das Produktgeschäft zu einem falschen Preis ausgeführt bzw. abgeschlossen wurde. XTB bestätigt den Fehler nachfolgend anhand der Preise einer bestimmten Anzahl von Referenzinstumenten. Die detaillierten Bestimmungen, einschließlich dem Zeitpunkt des Rücktritts von einer Transaktion, die zu einem fehlerhaften Preis ausgeführt wurde, und der Methode zur Bestimmung des fehlerhaften Preises sind in den Allgemeinen Geschäftsbedingungen beschrieben.

Empfohlene Haltedauer: Keine

Der Anleger bestimmt die Laufzeit der Produktbeteiligung individuell.

Vorzeitige Veräußerung

Der Investor bestimmt selbstständig die Dauer des Produktbesitzes. Das Produkt hat keine bestimmte Haltedauer und die Schließung der Position führt nicht zu außerordentlichen Gebühren und Strafen und ändert das Risikoprofil des Produkts nicht. Es ist möglich, eine Position während der Produkthandelszeiten zu schließen.

Folgen einer Auszahlung vor dem Ende des Anlagezeitraums oder dem Ende der empfohlenen Haltedauer

Der Anleger kann die Investition jederzeit beenden. Eine solche Entscheidung ist nicht mit außergewöhnlichen Kosten verbunden.

WIE KANN ICH MICH BESCHWEREN?

Der Anleger kann bei XTB eine Beschwerde über das Produkt und die von XTB angebotenen Dienstleistungen einreichen. Beschwerden über die von XTB erbrachten Dienstleistungen können ausschließlich über XTB eingereicht werden: (1) persönlich in der Hauptgeschäftsstelle von XTB, (2) telefonisch unter folgender Nummer: +48 22 273 99 50, (3) auf elektronischem Wege mit Hilfe des Online-Formulars, das im Anlegerraum zur Verfügung steht, und (4) auf dem Schriftweg mit Hilfe des entsprechenden Formulars, das an die Adresse des Sitzes von XTB geschickt wird. Detaillierte Regeln zur Überprüfung von Beschwerden sind in der Verordnung über die Erbringung von Maklerdiensten festgelegt. Ausführliche Informationen über die Art und Weise und die Grundsätze der Einreichung von Beschwerden sind in den Anweisungen für die Einreichung von Beschwerden enthalten, die auf <https://www.xtb.com/de/UnserAngebot/Kontoinformationen/Rechtliche-Informationen> (unter Wichtige Formulare - Einreichen von Beschwerden) veröffentlicht sind.

SONSTIGE RELEVANTE ANGABEN

Alle zusätzlichen Dokumente mit umfassenden Informationen über das Produkt, einschließlich detaillierter Informationen über Gebühren und Produkteigenschaften, stehen auf der Website (einschließlich Unterseiten) <https://www.xtb.com/de/UnserAngebot/Kontotypen> zur Verfügung.

BASISINFORMATIONSBLETT (KID)

FRACTIONAL SHARES – BÖRSENNOTIERTE FONDS (ETFs)



ZIEL DES DOKUMENTS

In diesem Dokument finden Sie die wichtigsten Informationen zu diesem Anlageprodukt. Es ist kein Marketingmaterial. Die Informationen sind gesetzlich vorgeschrieben, um Ihnen zu helfen, die Art, das Risiko, die Kosten und die möglichen Gewinne und Verluste dieses Produkts zu verstehen und es mit anderen Produkten zu vergleichen. Wir empfehlen, vor einer Anlageentscheidung dieses Basisinformationsdokument sowie die von den Emittenten der jeweiligen ETFs veröffentlichten Basisinformationsdokumente (KIDs) zu lesen (<https://www.xtb.com/de/UnserAngebot/Kontoinformationen/Rechtliche-Informationen> – anschließend unter Weiter Informationen und Basisinformationsblätter).

PRODUKT

Name des Produkts: Fractional Shares an ETFs, im Folgenden „Produkt“ genannt.

Identifikation und Kontaktdaten des Produktentwicklers: XTB S.A. handelt durch die Niederlassung XTB S.A. German Branch, Joachimsthaler Str. 10, 10719 Berlin, Deutschland.

ISIN/UII: Nicht anwendbar

Website: www.xtb.com

Kontaktinformationen: E-Mail: ; E-Mail und Telefonnummer finden Sie unter: <https://www.xtb.com/de/Warum-XTB/Kontakt>.

Zuständige Aufsichtsbehörde für XTB Limited in Bezug auf dieses Schlüsseldokument ist: Polnische Finanzaufsichtsbehörde (KNF), Komisja Nadzoru Finansowego, ul. Piękna 20, 00-549 Warsaw, Poland.

Datum des Dokuments mit den wesentlichen Informationen: Juni 2023

Datum der letzten Änderung dieses Dokuments: November 2024

Sie beabsichtigen ein Produkt zu erwerben, welches komplex ist und schwer verständlich sein kann.

UM WELCHE ART VON PRODUKT HANDELT ES SICH?

TYP

Fractional Shares an ETFs stellen ein fiduziarisches Recht auf einen Bruchteil eines an einem geregelten Markt notierten ETFs dar. Ein fiduziarisches Recht auf einen Bruchteil eines ETFs bedeutet, dass ein Inhaber von Fractional Shares an ETFs, Anspruch auf die wirtschaftlichen Vorteile im Verhältnis des erworbenen Bruchteils der ETF-Einheit hat, gegenüber Dritten hat XTB jedoch Anspruch auf (ganze) ETF-Einheit. Der Erwerb von Fractional Shares an ETFs ist nicht gleichzusetzen mit dem Erwerb eines Eigentumsrechts an einem Bruchteil einer ETF-Einheit. Wenn Sie Fractional Shares an ETFs halten, hält XTB die entsprechenden ETF-Einheiten, auf deren Bruchteil sich ein fiduziarisches Recht bezieht. Fractional Shares an ETFs, stellen kein von ETFs getrenntes Finanzinstrument dar.

Transaktionen mit Fractional Shares an ETFs bestehen in der Schaffung oder dem Verfall des fiduziarischen Rechts des Kunden auf einen Bruchteil einer ETF-Einheit. Ein fiduziarisches Recht auf den Bruchteil einer ETF-Einheit erlischt, wenn Sie Fractional Shares an ETFs verkaufen oder wenn Sie eine solche Anzahl von Fractional Shares an ETFs eines bestimmten ETFs erwerben, dass die Summe die ganze Zahl einer fraglichen ETF-Einheit übersteigt. Wenn die Summe der Fractional Shares, die sich auf einen bestimmten ETF beziehen, eine ganze ETF-Einheit übersteigt, werden Sie Eigentümer einer solchen ETF-Einheit und diese wird auf Ihrem Anlagekonto registriert. Ein fiduziarisches Recht auf einen ETF-Bruchteil entsteht, wenn Sie Fractional Shares an ETFs erwerben oder wenn Sie einen Bruchteil einer ETF-Einheit verkaufen, während Sie eine (ganze) ETF-Einheit auf Ihrem Anlagekonto halten.

Laufzeit

Für das Produkt gibt es keine empfohlene Haltedauer und der Anleger kann die Anlage in das Produkt jederzeit kündigen. Eine solche Entscheidung ist mit keinen außergewöhnlichen Kosten verbunden, abgesehen von den Standardkosten im Zusammenhang mit Transaktionen.

ZIELE UND MAßNAHMEN ZUR ERREICHUNG DIESER ZIELE

Fractional Shares an ETFs ermöglichen es Ihnen, ohne die durch einen hohen Preis für eine ETF-Einheit hervorgerufene Hemmnis in ETFs zu investieren. Die Rendite einer Anlage in Fractional Shares an ETFs spiegelt die Rendite einer Anlage in (ganzen) ETF-Einheiten wider – der Wert der Fractional Shares an ETFs unterliegt Änderungen, die den Änderungen der (ganzen) ETF-Einheit entsprechen. Die Rendite kann auch durch Wechselkursänderungen beeinflusst werden, wenn ein ETF, auf den sich Fractional Shares beziehen, in einer anderen Währung als der Währung Ihres Kontos gehandelt wird. Der maximale Verlust aus der Anlage in Fractional Shares an ETFs darf das investierte Kapital nicht übersteigen.

ZIEL KLEINANLEGER

Das Produkt ist für einen Kleinanleger gedacht, der sich der Risiken bewusst ist, die mit der Anlage in ETFs verbunden sind, und der die Möglichkeit akzeptiert, Verluste bis zur Höhe der angelegten Summe zu tragen.

WELCHE RISIKEN BESTEHEN, WAS KÖNNTE ICH IM GEGENZUG DAFÜR BEKOMMEN?

RISIKOINDIKATOR



Niedriges Risiko

Hohes Risiko



Der Risikoindikator geht davon aus, dass Sie das Produkt 1 Jahr lang halten werden. Wenn Sie Ihre Anlage früher auflösen, können die tatsächlichen Risiken erheblich abweichen und die Rendite kann geringer ausfallen. Es kann sein, dass Sie das Produkt nicht ohne weiteres verkaufen können oder dass Sie das Produkt zu einem Preis verkaufen müssen, der Ihre Rendite erheblich beeinträchtigt.

Der Risikoindikator geht davon aus, dass Sie das Produkt 1 Jahr lang behalten werden. Wenn Sie Ihre Anlage früher einlösen, können die tatsächlichen Risiken erheblich abweichen und die Rendite kann geringer ausfallen. Es kann sein, dass Sie das Produkt nicht ohne weiteres verkaufen können oder dass Sie das Produkt zu einem Preis verkaufen müssen, der Ihre Rendite erheblich beeinträchtigt. Der Gesamtrisikograd dieses Produkts im Vergleich zu anderen Produkten. Er gibt an, wie wahrscheinlich es ist, Geld zu verlieren, weil sich der Marktwert ändert oder weil wir nicht in der Lage sind, Sie zu bezahlen.

Wir stufen dieses Produkt als hoch riskant ein und vergeben 5 von 7 Punkte. Das bedeutet, dass Sie mit Ihrer Investition hohe Verluste erleiden können. Der Wert von Fractional Shares an ETFs ändert sich mit dem Kurs der ETFs. Fractional Shares an ETFs ermöglichen es Ihnen, in ETFs aus verschiedenen Sektoren zu investieren, bei denen Faktoren wie Finanzergebnisse, der Grad der Verschuldung und andere Parameter erheblich voneinander abweichen können. Wenn Sie in Fractional Shares an ETFs investieren, die in einer anderen Währung als Ihrer Kontowährung notiert sind, hängt Ihre Rendite von den Veränderungen der Wechselkurse ab. **Achten Sie auf das Wechselkursrisiko.** Da Sie die Zahlungen in einer anderen Währung erhalten, hängt die endgültige Rückerstattung vom Wechselkurs zwischen beiden Währungen ab. Diese Risiken sind in dem oben angegebenen Indikator nicht enthalten. Fractional Shares an ETFs können nicht außerhalb von XTB verkauft werden, noch können sie auf ein Konto bei einem anderen Finanzinstitut übertragen werden. Eine Anlage in Fractional Shares an ETFs beinhaltet ein XTB-Kreditrisiko. Fractional Shares an ETFs werden von XTB als fiduziarisches Eigentum gehalten, sodass solche Anlagen im Vergleich zu Anlagen in ETFs ein höheres Risiko des Verlustes eines Teils oder des gesamten investierten Kapitals beinhalten. Die von XTB fiduziarisch gehaltenen ETFs sind von den Vermögenswerten der XTB-Kunden und von den eigenen Vermögenswerten von XTB getrennt. Die geltenden Vorschriften garantieren jedoch nicht den Ausschluss von Fractional Shares an ETFs aus der Konkursmasse von XTB. Dies bedeutet im Falle eines Konkurses von XTB, dass Kunden, die Anspruch auf Fractional Shares an ETFs haben, nicht Eigentümer der Bruchteile der entsprechenden ETFs werden, die von XTB im eigenen Namen gehalten werden. In diesem Fall haben die Inhaber von Fractional Shares an ETFs einen Anspruch gegen die Konkursmasse von XTB zu allgemeinen Bedingungen.

PERFORMANCESENARIEN

Die angegebenen Zahlen enthalten alle Kosten für das Produkt selbst, aber möglicherweise nicht alle Kosten, die Sie an Ihren Berater oder Händler zahlen. Die Zahlen berücksichtigen Ihre persönliche Steuersituation nicht, die sich ebenfalls auf die Höhe Ihrer Rendite auswirken kann. Der letztendliche Wert Ihrer Investition in dieses Produkt hängt von der zukünftigen Entwicklung des Marktes ab. Die künftige Marktsituation ist ungewiss, und es ist nicht möglich, ihre Entwicklung genau vorherzusagen. Die dargestellten Szenarien - ungünstig, moderat und günstig - sind Beispiele mit dem schlechtesten, durchschnittlichen und besten Ergebnis des Produkts. Bei den dargestellten Szenarien handelt es sich um Beispiele, die auf der bisherigen Entwicklung und bestimmten Annahmen beruhen. In Zukunft könnten sich die Märkte ganz anders entwickeln. Das Stressszenario zeigt, wie viel Geld Sie unter extremen Marktbedingungen zurückbekommen können. Die hier vorgestellten Szenarien zeigen, zu welchen Ergebnissen Ihre Investition führen kann. Sie können sie mit anderen Produkten vergleichen. Wenn Sie dieses Produkt kaufen, gehen Sie davon aus, dass der Kurs des Basiswerts steigen wird. Ihr maximaler Verlust wäre der Verlust Ihres gesamten investierten Kapitals. Währungsumrechnungsgebühren sind in den Berechnungen nicht enthalten.

Ein Kursanstieg einer einzelnen (ganzen) ETF-Einheit wirkt sich auf den Wert der Fractional Shares an ETFs proportional zum gehaltenen Bruchteil aus und beeinflusst die Rendite einer Anlage in Fractional Shares an ETFs. Ein Kursrückgang der ETF-Einheiten senkt den Wert Ihrer Anlage im Verhältnis zu dem von Ihnen gehaltenen Bruchteil einer ETF-Einheit. Beachten Sie, dass die Rendite von Fractional Shares an ETFs der Investition in (ganze) ETF-Einheiten entspricht, während die nominale Rendite variiert. Die Anlage in Fractional Shares an ETFs birgt das Risiko, Verluste bis zur Höhe des angelegten Kapitals zu tragen. Bevor Sie sich für eine Investition in Fractional Shares an ETFs entscheiden, sollten Sie sich darüber im Klaren sein, wie eine Änderung des Kurses einer ETF-Einheit auf den Wert der Fractional Shares an ETFs beeinflusst. Ausführliche Informationen zu diesem Thema finden Sie in der Verordnung über die Erbringung von Maklerdiensten und in den Richtlinien zur Auftragsausführung.

Empfohlene Haltedauer : Keine
 Investitionsbeispiel: 100 EUR (Nennwert der Position)

Anleger steigt nach 1 Jahr aus.

Produkt: Fractional Shares an ETFs, die an einem geregelten Markt in der Europäischen Union notiert sind.

Die Renditeberechnungen für die nachstehenden Szenarien weisen zwei Varianten auf - die erste Zahl stellt die Rendite ohne Provision dar, die zweite Zahl zeigt die Rendite nach Provision (Provisionen für Transaktionen werden nur erhoben, wenn bestimmte Kriterien für den monatlichen Transaktionswert in Bezug auf Aktien und Fractional Shares an Aktien erfüllt sind).

SZENARIEN		Provision nicht inbegriffen	ProvisionInbegriffen
Stress/Stressszenario	Endwert der Investition nach Abzug der Kosten Durchschnittliche jährliche Rendite	70 EUR -30%	50 EUR -50%
Ungünstiges Szenario	Endwert der Investition nach Abzug der Kosten Durchschnittliche jährliche Rendite	85 EUR -15%	65 EUR -35%
Durchschnittliches Szenario	Endwert der Investition nach Abzug der Kosten Durchschnittliche jährliche Rendite	105 EUR 5%	85 EUR -15%
Günstig	Endwert der Investition nach Abzug der Kosten Durchschnittliche jährliche Rendite	110 EUR 10%	90 EUR -10%

Informationen über die Bedingungen für Renditen für Kleinanleger oder über eingebaute Leistungshöchstgrenzen. Der Ausstieg aus einer Investition in das Produkt ist nicht mit außergewöhnlichen Kosten verbunden. Das Produkt hat keine oberen Renditespannen für den Anleger. Eine Erklärung darüber, dass die Steuergesetzgebung des Mitgliedstaats des Kleinanlegers Auswirkungen auf die tatsächliche Auszahlung haben kann. Die Steuervorschriften des Mitgliedstaats des Kleinanlegers können sich auf die tatsächliche Auszahlung auswirken.

WAS GESCHIEHT, WENN XTB NICHT AUSZAHLEN KANN?

Anlagen in Fractional Shares an Aktien sind nicht durch die Entschädigungsregelung des Zentralen Wertpapierdepots Polens (KDPW S.A.) geschützt. Fractional Shares an Aktien stellen kein von (ganzen) Aktien getrenntes Finanzinstrument dar. Solange ein Kunde also keine (ganzen) Aktien erwirbt, ist die Anlage nicht durch die Entschädigungsregelung geschützt. Im Falle eines Konkurses von XTB sollten Inhaber von Fractional Shares an Aktien Anspruch auf eine Forderung gegen die Konkursmasse von XTB zu allgemeinen Bedingungen haben.

WELCHE KOSTEN ENTSTEHEN?

Kosten im Zeitverlauf

Die Tabellen zeigen die Beträge, die aus den Investitionen entnommen werden, um verschiedene Arten von Kosten zu decken. Diese Beträge hängen von der Investitionssumme und der Haltedauer des Produkts ab. Bei den angegebenen Beträgen handelt es sich um Illustrationen, die auf einem Beispielinvestitionsbetrag und verschiedenen Investitionszeiträumen basieren.

Wir haben angenommen, dass:

- Anlagebetrag: 100 EUR
- Anleger steigt nach 1 Jahr aus

Gesamtkosten

- Gesamtkosten: 0-20 EUR
- Auswirkungen der Kosten pro Jahr: 0%-20%

Die in diesem Abschnitt dargestellten Kosten beinhalten zwei Varianten, da Provisionen für Transaktionen nur nach Erfüllung bestimmter Kriterien des monatlichen Transaktionswertes für Aktien und Fractional Shares an Aktien erhoben werden.

ZUSAMMENSETZUNG DER KOSTEN

Einmalige Kosten bei Einstieg oder Ausstieg	Auswirkung der Kosten pro Jahr im Falle des Einstiegs/Ausstiegs aus der Investition	Provision nicht inbegriffen	Provision inbegriffen
Einstiegskosten	Ab einem Umsatz von 100.000 EUR innerhalb eines Monats wird für jede Transaktion eine Provision von 0,2% erhoben. Eine Mindestprovision von 10 EUR wird für jede Transaktion erhoben, wenn innerhalb eines Monats ein Umsatz von 100.000 EUR erreicht wird. Eine Währungsumrechnungsgebühr von 0,5 % wird für Währungen erhoben, aus der die Aktien, auf die sich die Fractional Shares beziehen, in die Kontowährung gehandelt werden.	0 EUR 0%	10 EUR 10%
Ausstiegskosten	Ab einem Umsatz von 100.000 EUR innerhalb eines Monats wird für jede Transaktion eine Provision von 0,2% erhoben. Eine Mindestprovision von 10 EUR wird für jede Transaktion erhoben, wenn innerhalb eines Monats ein Umsatz von 100.000 EUR erreicht wird. Eine Währungsumrechnungsgebühr von 0,5 % wird für Währungen erhoben, aus der die Anteile, auf die sich die Fractional Shares beziehen, in die Kontowährung gehandelt werden.	0 EUR 0%	10 EUR 10%

LAUFENDE KOSTEN

Die laufenden Kosten, wie z. B. die von den Emittenten der ETFs erhobenen Verwaltungsgebühren, sind in den von den Emittenten der einzelnen ETFs veröffentlichten Basisinformationsblättern (KIDs) zu finden [<https://www.xtb.com/de/UnserAngebot/Kontoinformationen/Rechtliche-Informationen> – anschließend unter Weiter Informationen und Basisinformationsblätter]. Die Verwaltungsgebühr wird vom Nettoinventarwert eines ETFs abgezogen und ist folglich im Marktpreis des Fonds enthalten.

NEBENKOSTEN, DIE UNTER BESTIMMTEN BEDINGUNGEN ANFALLEN

Es fallen keine Nebenkosten an.

WIE LANGE SOLLTE ICH DIE ANLAGE HALTEN, UND KANN ICH VORZEITIG GELD ENTNEHMEN?

Der Anleger kann die Investition in das Produkt jederzeit kündigen. Eine solche Entscheidung ist mit keinen außergewöhnlichen Kosten verbunden, abgesehen von den Standardkosten für das Schließen der Position.

Frist für den Rücktritt aus dem Vertrag

Der Anleger kann vom Produktgeschäft zurücktreten, indem er eine Erklärung über die Rücknahme einreicht, sofern das Produktgeschäft zu einem falschen Preis ausgeführt bzw. abgeschlossen wurde. XTB bestätigt den Fehler nachfolgend anhand der Preise einer bestimmten Anzahl von Referenzinstituten. Die detaillierten Bestimmungen, einschließlich dem Zeitpunkt des Rücktritts von einer Transaktion, die zu einem fehlerhaften Preis ausgeführt wurde, und der Methode zur Bestimmung des fehlerhaften Preises sind in den Allgemeinen Geschäftsbedingungen beschrieben.

Empfohlene Haltedauer: Keine

Der Anleger bestimmt die Laufzeit der Produktbeteiligung individuell.

Vorzeitige Veräußerung

Der Investor bestimmt selbstständig die Dauer des Produktbesitzes. Das Produkt hat keine bestimmte Haltedauer und die Schließung der Position führt nicht zu außerordentlichen Gebühren und Strafen und ändert das Risikoprofil des Produkts nicht. Es ist möglich, eine Position während der Produkthandelszeiten zu schließen.

Folgen einer Auszahlung vor dem Ende des Anlagezeitraums oder dem Ende der empfohlenen Haltedauer

Der Anleger kann die Investition jederzeit beenden. Eine solche Entscheidung ist nicht mit außergewöhnlichen Kosten verbunden.

WIE KANN ICH MICH BESCHWEREN?

Der Anleger kann bei XTB eine Beschwerde über das Produkt und die von XTB angebotenen Dienstleistungen einreichen. Beschwerden über die von XTB erbrachten Dienstleistungen können ausschließlich über XTB eingereicht werden: (1) persönlich in der Hauptgeschäftsstelle von XTB, (2) telefonisch unter folgender Nummer: +48 22 273 99 50, (3) auf elektronischem Wege mit Hilfe des Online-Formulars, das im Anlegerraum zur Verfügung steht, und (4) auf dem Schriftweg mit Hilfe des entsprechenden Formulars, das an die Adresse des Sitzes von XTB geschickt wird. Detaillierte Regeln zur Überprüfung von Beschwerden sind in der Verordnung über die Erbringung von Maklerdiensten festgelegt. Ausführliche Informationen über die Art und Weise und die Grundsätze der Einreichung von Beschwerden sind in den Anweisungen für die Einreichung von Beschwerden enthalten, die auf <https://www.xtb.com/de/UnserAngebot/Kontoinformationen/Rechtliche-Informationen> (unter Wichtige Formulare - Einreichen von Beschwerden) veröffentlicht sind.

SONSTIGE RELEVANTE ANGABEN

Alle zusätzlichen Dokumente mit umfassenden Informationen über das Produkt, einschließlich detaillierter Informationen über Gebühren und Produkteigenschaften, stehen auf der Website (einschließlich Unterseiten) <https://www.xtb.com/de/UnserAngebot/Kontotypen> zur Verfügung.