

EX-ANTE INFORMATIONEN

ZU VERBUNDENEN KOSTEN UND GEBÜHREN IN
BEZUG AUF DIE FINANZDIENSTLEISTUNG



In Übereinstimmung mit den Vorschriften der delegierten Verordnung (EU) 2017/565 der Kommission vom 25.04.2016 zur Ergänzung der Richtlinie 2014/65/EU des Europäischen Parlaments und des Rates hinsichtlich organisatorischer Anforderungen und Betriebsbedingungen für Wertpapierfirmen sowie definierter Bedingungen im Sinne dieser Richtlinie, ist X-Trade Brokers Dom Maklerski S.A. (im Folgenden "XTB") verpflichtet, angemessene und sachdienliche Informationen zu den Kosten und Gebühren im Zusammenhang mit der Erbringung von Wertpapierdienstleistungen und Leistungen Dritter vor der Erbringung der Wertpapierdienstleistung oder Nebendienstleistung vorzulegen. Um dieser Verpflichtung nachzukommen, stellt XTB hiermit einen Bericht über die geschätzten Kosten zur Verfügung, die dem Kunden im Zusammenhang mit dem Finanzinstrument oder der Wertpapierdienstleistung entstanden sind.


Die in diesem Dokument aufgeführten Kosten sollten nur als geschätzte Werte angesehen werden. Die genauen Kostenwerte für ein bestimmtes Finanzinstrument sind in den [Daten-Verzeichnissen](#) dargestellt.

Diese Tabelle enthält für jedes Beispiel lediglich Annahmen über die Größe einer Transaktion, den Marktpreis, die Kommissionen, den potenziellen Spread sowie andere zusätzliche Kosten und Gebühren. XTB erhält im Zusammenhang mit Transaktionen des Kunden keine Provisionen von Dritten.

Inhaltsverzeichnis

WÄHRUNGS-CFD.....	4
KRYPTOWÄHRUNGS-CFD.....	5
ROHSTOFF-CFD.....	6
INDEX-CFD.....	7
AKTIEN-CFD.....	8
ETF CFD.....	9
SYNTHETISCHE AKTIEN.....	10
AKTIEN/ETFS.....	11

WÄHRUNGS-CFD

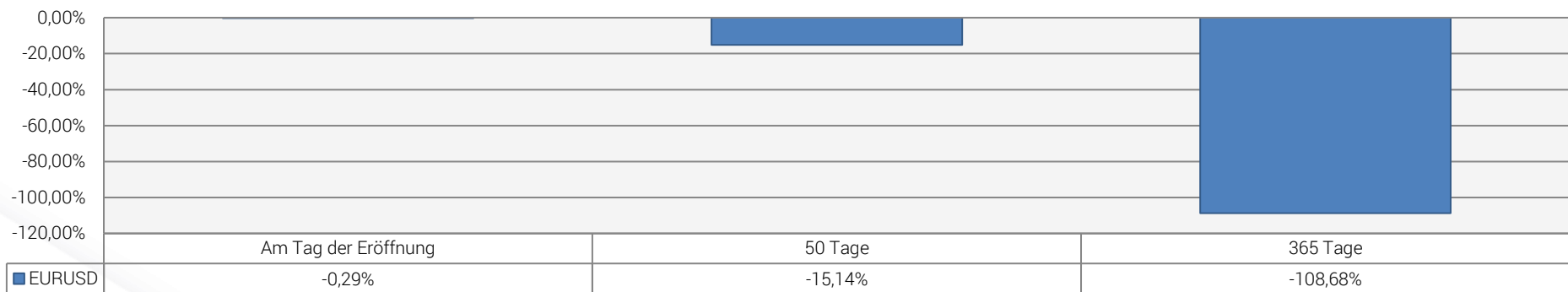


CFD Instrument	
Instrument	EURUSD
ProduktHersteller	XTB DM S.A.
Transaktion	Kauf
Volumen	1 Lot
Nominalwert	100.000,00 €
Margin	3.333,33 €

Transaktionsschließung	Spread	Swap-Punkte	Kommission (Schließung und Eröffnung der Position)	Kosten/Gebühren	Rendite (in %)*
	EUR	EUR	EUR	EUR	
Am Tag der Eröffnung	-2,65 €	-	-7,00 €	-9,65 €	-0.29%
Nach 50 Tagen	-2,65 €	-494,95 €	-7,00 €	-504,60 €	-15.14%
Nach 365 Tagen	-2,65 €	-3.613,17 €	-7,00 €	-3.622,82 €	-108.68%

* Die Rendite wird als Quotient aus der Summe der Kosten (Spread + Swap-Punkte + Kommission) und dem Nominalwert der Transaktion berechnet.

Rendite (in %)



KRYPTOWÄHRUNGS-CFD

Wechselkurs USDEUR = 1,13

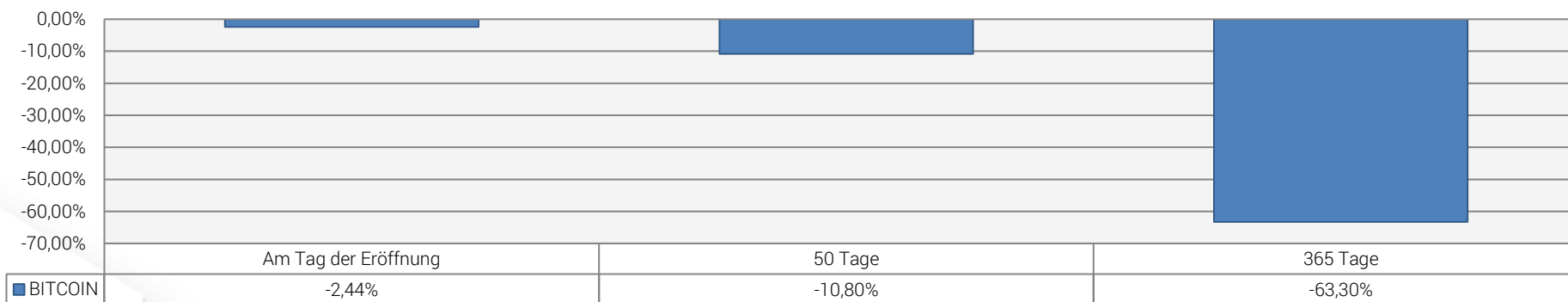


CFD Instrument	
Instrument	BITCOIN
ProduktHersteller	XTB DM S.A.
Transaktion	Kauf
Volumen	1 Lot
Nominalwert	3.600,00 \$
Margin	1.800,00 \$

Transaktionsschließung	Spread		Swap-Punkte		Kommission (Schließung und Eröffnung der Position)		Kosten/Gebühren		Rendite (in %)*
	USD	EUR	USD	EUR	USD	EUR	USD	EUR	
Am Tag der Eröffnung	-36,00 \$	-31,85 €	-	-	-8,00 \$	-7,00 €	-44,00 \$	-38,85 €	-2,44%
Nach 50 Tagen	-36,00 \$	-31,85 €	-150,00 \$	-132,74 €	-8,00 \$	-7,00 €	-194,00 \$	-171,59 €	-10,80%
Nach 365 Tagen	-36,00 \$	-31,85 €	-1.095,00 \$	-969,02 €	-8,00 \$	-7,00 €	-1.139,00 \$	-1.007,87 €	-63,30%


* Die Rendite wird als Quotient aus der Summe der Kosten (Spread + Swap-Punkte + Kommission) und dem Nominalwert der Transaktion berechnet.

Rendite (in %)



ROHSTOFF-CFD

Wechselkurs USDEUR = 1,13

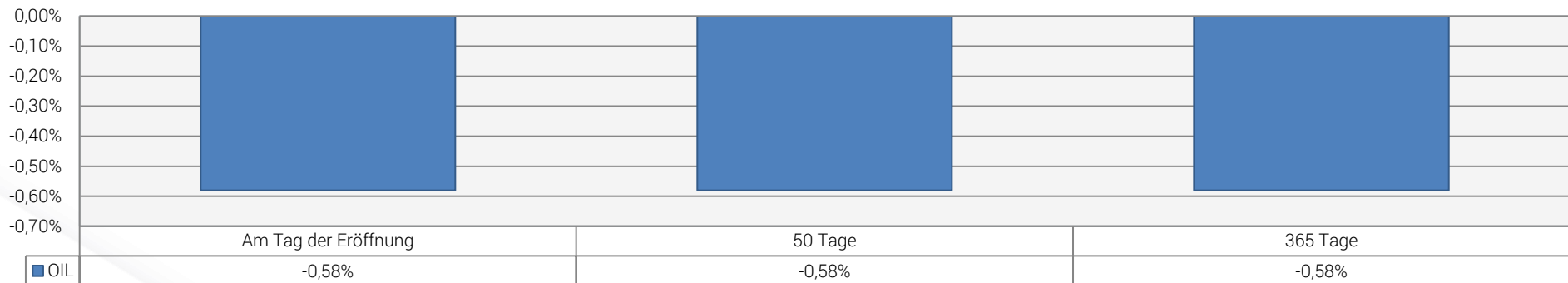


CFD Instrument	
Instrument	OIL
ProduktHersteller	XTB DM S.A.
Transaktion	Kauf
Volumen	1 Lot
Nominalwert	65.000,00 \$
Margin	6.500,00 \$


Transaktionsschließung	Spread		Swap-Punkte		Kommission (Schließung und Eröffnung der Position)		Kosten/Gebühren		Rendite (in %)*
	USD	EUR	USD	EUR	USD	EUR	USD	EUR	
Am Tag der Eröffnung	-30,00 \$	-26,55 €	-	-	-8,00 \$	-7,00 €	-38,00 \$	-33,55 €	-0.58%
Nach 50 Tagen	-30,00 \$	-26,55 €	-	-	-8,00 \$	-7,00 €	-38,00 \$	-33,55 €	-0.58%
Nach 365 Tagen	-30,00 \$	-26,55 €	-	-	-8,00 \$	-7,00 €	-38,00 \$	-33,55 €	-0.58%

* Die Rendite wird als Quotient aus der Summe der Kosten (Spread + Swap-Punkte + Kommission) und dem Nominalwert der Transaktion berechnet.

Rendite (in %)



INDEX-CFD

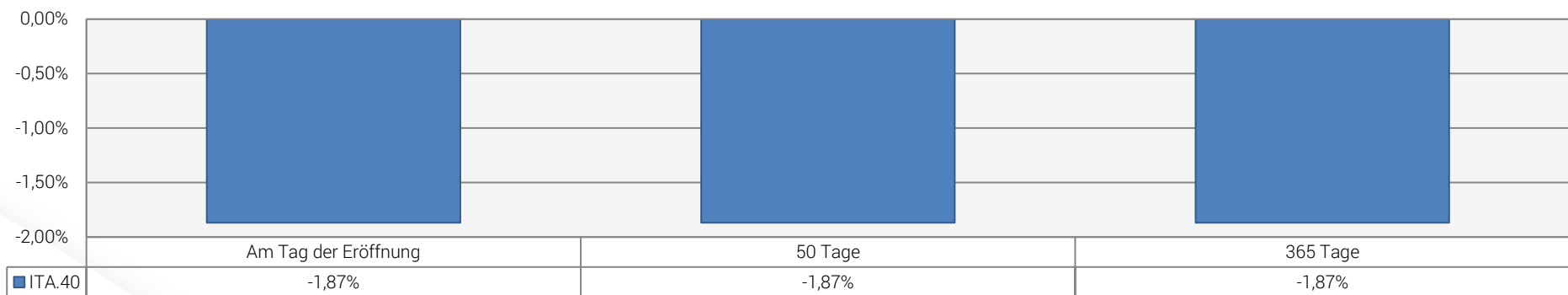


CFD Instrument	
Instrument	ITA.40
ProduktHersteller	XTB DM S.A.
Transaktion	Kauf
Volumen	1 Lot
Nominalwert	100.000,00 €
Margin	10.000,00 €


Transaktionsschließung	Spread	Swap-Punkte	Umtauschgebühr	Kommission (Schließung und Eröffnung der Position)	Kosten/Gebühren	Rendite (in %)*
	EUR	EUR	EUR	EUR	EUR	
Am Tag der Eröffnung	-80,00 €	-	-100,00 €	-7,00 €	-187,00 €	-1.87%
Nach 50 Tagen	-80,00 €	-	-100,00 €	-7,00 €	-187,00 €	-1.87%
Nach 365 Tagen	-80,00 €	-	-100,00 €	-7,00 €	-187,00 €	-1.87%

* Die Rendite wird als Quotient aus der Summe der Kosten (Spread + Swap-Punkte + Umtauschgebühr + Kommission) und dem Nominalwert der Transaktion berechnet.

Rendite (in %)



AKTIEN-CFD

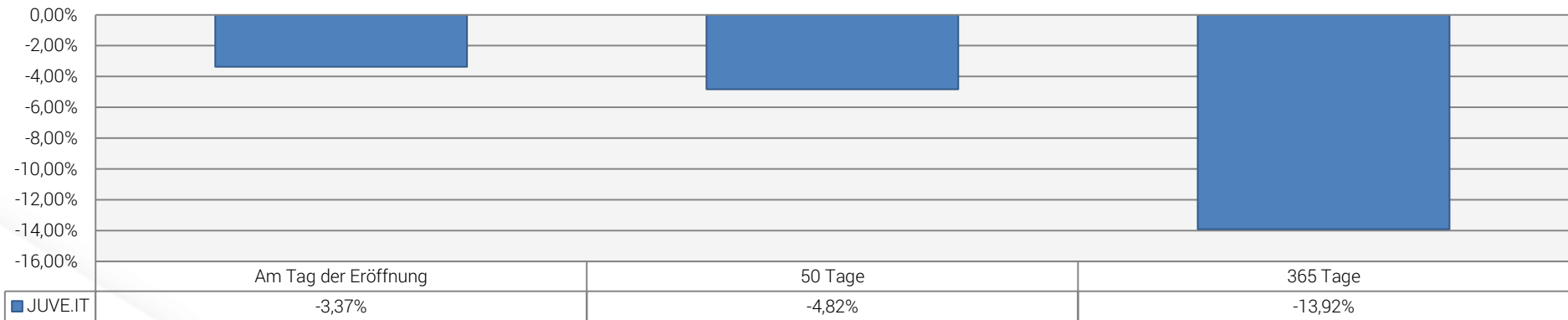


Aktien-CFD	
Instrument	JUVE.IT
ProduktHersteller	XTB DM S.A.
Transaktion	Kauf
Volumen	100.000 Lots
Nominalwert	136.000,00 €
Margin	27.700,00 €

Transaktionsschließung	Spread	Swap-Punkte	Transaktionsgebühren	Kommission (Schließung und Eröffnung der Position)	Kosten/Gebühren	Rendite (in %)*
	EUR	EUR	EUR	EUR	EUR	
Am Tag der Eröffnung	-600,00 €	-	-100,00 €	-217,60 €	-917,60 €	-3.37%
Nach 50 Tagen	-600,00 €	-393,00 €	-100,00 €	-217,60 €	-1.310,60 €	-4.82%
Nach 365 Tagen	-600,00 €	-2.868,90 €	-100,00 €	-217,60 €	-3.786,50 €	-13.92%


* Die Rendite wird als Quotient aus der Summe der Kosten (Spread + Swap-Punkte + Transaktionsgebühren + Kommission) und dem Nominalwert der Transaktion berechnet.

Rendite (in %)



ETF CFD

Wechselkurs USDEUR = 1,13

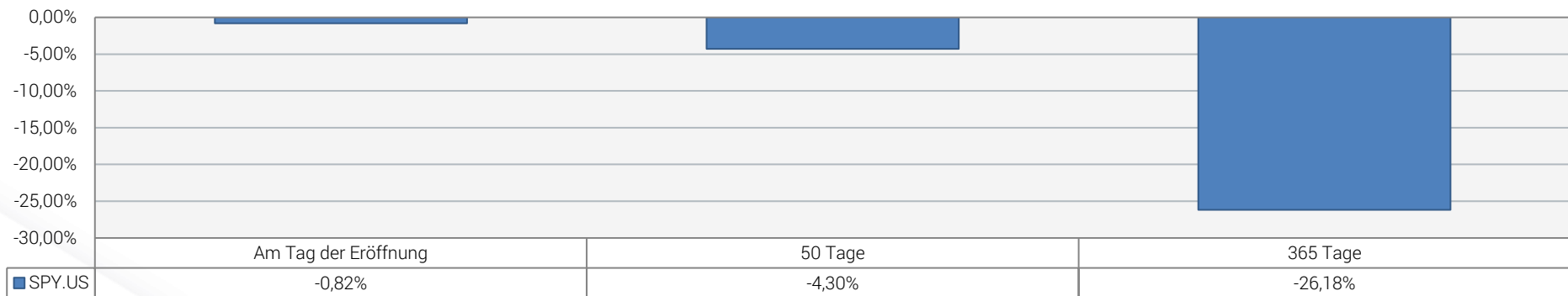


ETF CFD	
Instrument	SPY.US
ProduktHersteller	XTB DM S.A.
Transaktion	Kauf
Volumen	1.000 Lots
Nominalwert	275.000,00 \$
Margin	55.000,00 \$

Transaktionsschließung	Spread		Swap-Punkte		Kommission (Schließung und Eröffnung einer Position)		Kosten/Gebühren		Rendite (in %)*
	USD	EUR	USD	EUR	USD	EUR	USD	EUR	
Am Tag der Eröffnung	-10,00 \$	-8,85 €	-	-	-440,00 \$	-389,40 €	-450,00 \$	-398,23 €	-0.82%
Nach 50 Tagen	-10,00 \$	-8,85 €	-1.911,30 \$	-1.691,00 €	-440,00 \$	-389,40 €	-2.361,30 \$	-2.089,64 €	-4.30%
Nach 365 Tagen	-10,00 \$	-8,85 €	-13.950,30 \$	-12.345,40 €	-440,00 \$	-389,40 €	-14.400,30 \$	-12.743,63 €	-26.18%

* Die Rendite wird als Quotient aus der Summe der Kosten (Spread + Swap-Punkte + Kommission) und dem Nominalwert der Transaktion berechnet.

Rendite (in %)



SYNTHETISCHE AKTIEN

Wechselkurs USDEUR = 1,13

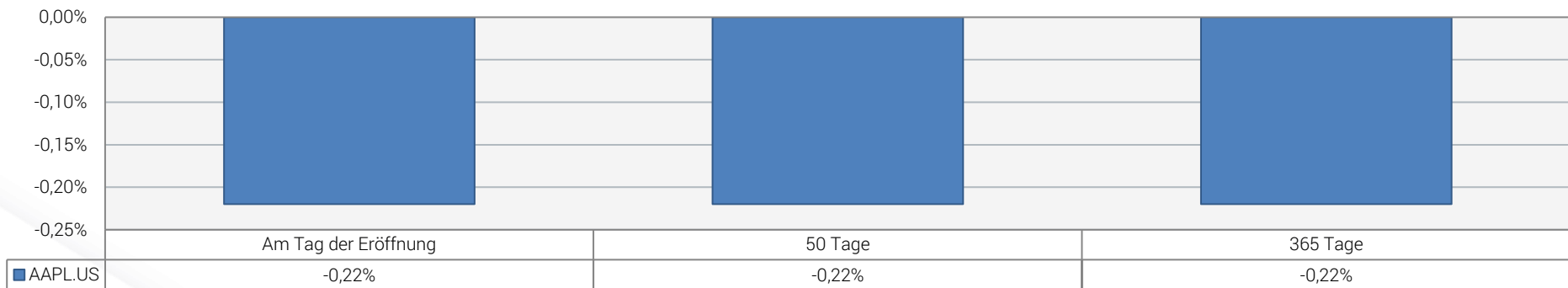


Synth. Aktien	
Instrument	AAPL.US
ProduktHersteller	XTB DM S.A.
Transaktion	Kauf
Volumen	1.000 Lots
Nominalwert	170.000,00 \$
Margin	170.000,00 \$

Transaktions- schließung	Spread		Swap-Punkte		Kommission (Schließung und Eröffnung einer Position)		Umtauschgebühren (SEC-Gebühr für Instrumente aus den USA)		Transaktions- gebühren		Kosten/Gebühren		Rendite (in%)*
	USD	EUR	USD	EUR	USD	EUR	USD	EUR	USD	EUR	USD	EUR	
Am Tag der Eröffnung	-30,00 \$	-26,55 €	-	-	-340,00 \$	-300,89 €	-7,41 \$	-6,56 €	-	-	-377,41 \$	-334,00 €	-0,22%
Nach 50 Tagen	-30,00 \$	-26,55 €	-	-	-340,00 \$	-300,89 €	-7,41 \$	-6,56 €	-	-	-377,41 \$	-334,00 €	-0,22%
Nach 365 Tagen	-30,00 \$	-26,55 €	-	-	-340,00 \$	-300,89 €	-7,41 \$	-6,56 €	-	-	-377,41 \$	-334,00 €	-0,22%


* Die Rendite wird als Quotient aus der Summe der Kosten (Spread + Swap-Punkte + Kommission + Umtauschgebühren + Transaktionsgebühren) und dem Nominalwert der Transaktion berechnet.

Rendite (in %)



AKTIEN/ETFS

Wechselkurs USDEUR = 1,13 | Margin auf Wechselkurs = 0.5%



Aktien/ETFs	
Instrument	AAPL.US
ProduktHersteller	Emittent
Transaktion	Kauf
Volumen	1.000 Aktien
Kosten für Erwerb der Aktien USD	170.000,00 \$
Kosten für Erwerb der Aktien EUR	150.442,00 €

Transaktions-schließung	Spread		Swap-Punkte		Kommission (Schließung und Eröffnung der Position)		Umtauschgebühren (SEC-Gebühr für Instrumente aus den USA)		Kosten/Gebühren		Rendite (in %)*
	USD	EUR	USD	EUR	USD	EUR	USD	EUR	USD	EUR	
Am Tag der Eröffnung	-30,00 \$	-26,68 €	-	-	-408,00 \$	-362,86 €	-2,21 \$	-1,96 €	-440,21 \$	-391,51 €	-0,26%
Nach 50 Tagen	-30,00 \$	-26,68 €	-	-	-408,00 \$	-362,86 €	-2,21 \$	-1,96 €	-440,21 \$	-391,51 €	-0,26%
Nach 365 Tagen	-30,00 \$	-26,68 €	-	-	-408,00 \$	-362,86 €	-2,21 \$	-1,96 €	-440,21 \$	-391,51 €	-0,26%

* Die Rendite wird als Quotient aus der Summe der Kosten (Spread + Swap-Punkte + Kommission + Umtauschgebühren) und dem Nominalwert der Transaktion berechnet.

Rendite (in %)

