



Documentos de Datos Fundamentales

ÍNDICE

CFD SOBRE DIVISAS	3
CFD SOBRE CRIPTOMONEDAS	6
CFD SOBRE MATERIAS PRIMAS	9
CFD SOBRE ÍNDICES	12
CFD SOBRE ACCIONES.....	15
CFD SOBRE ETF	18
ACCIONES SINTÉTICAS.....	21
ETFS	24
ACCIONES FRACCIONADAS DE ACCIONES.....	38
ACCIONES FRACCIONADAS DE ETFS.....	41

KID (DOCUMENTO DE DATOS FUNDAMENTALES)

CFD SOBRE DIVISAS

OBJETIVO

Este documento contiene la información fundamental sobre este producto de inversión. No es material promocional. Proporcionar esta información es un requisito legal para ayudar al inversor a comprender la naturaleza, riesgos, costes, potenciales beneficios y pérdidas de este producto y para ayudar a compararlo con otros productos.

PRODUCTO

Nombre del producto: Contrato por Diferencias (CFD) sobre tipos de cambios de divisas, en adelante el "Producto".

Identificación y Datos de contacto del proveedor del PRIIP: XTB S.A., calle Prosta 67, 00-838 Varsovia, Polonia, en adelante "XTB".

ISIN/UII: No aplicable.

Página web: www.xtb.com/es

Información adicional/número de teléfono: Para más información, por favor llame al +34 915 706 705.

Autoridad de supervisión competente de XTB S.A. en relación con este documento de datos fundamentales: Komisja Nadzoru Finansowego (Autoridad de Supervisión Financiera polaca, KNF), calle Piekna 20, 00-549 Varsovia, Polonia, y la Comisión Nacional del Mercado de Valores (CNMV).

Fecha del Documento de Datos Fundamentales: 1 de diciembre de 2017.

Última revisión de este documento: Agosto de 2024.

Está intentando comprar un producto complejo y difícil de entender. La CNMV considera que no es adecuado para inversores minoristas debido a su complejidad y riesgo.

¿QUÉ ES ESTE PRODUCTO?

TIPO

Un derivado en forma de contrato por diferencias (CFD). El producto utiliza el mecanismo de apalancamiento financiero. El producto permite al cliente especular con la subida o bajada de los precios de pares de divisas en mercados internacionales. El cliente puede abrir una posición larga si cree que el precio del instrumento subyacente subirá o una posición corta si cree que el precio del instrumento subyacente caerá.

PLAZO

No hay un periodo recomendado de mantenimiento del Producto y el inversor puede dejar de invertir en el Producto en cualquier momento anterior a la caducidad que tiene lugar a los 365 días. Tal decisión no conlleva costes extraordinarios más allá de los costes estándar por el cierre de la posición.

OBJETIVOS Y MEDIOS PARA LOGRARLOS

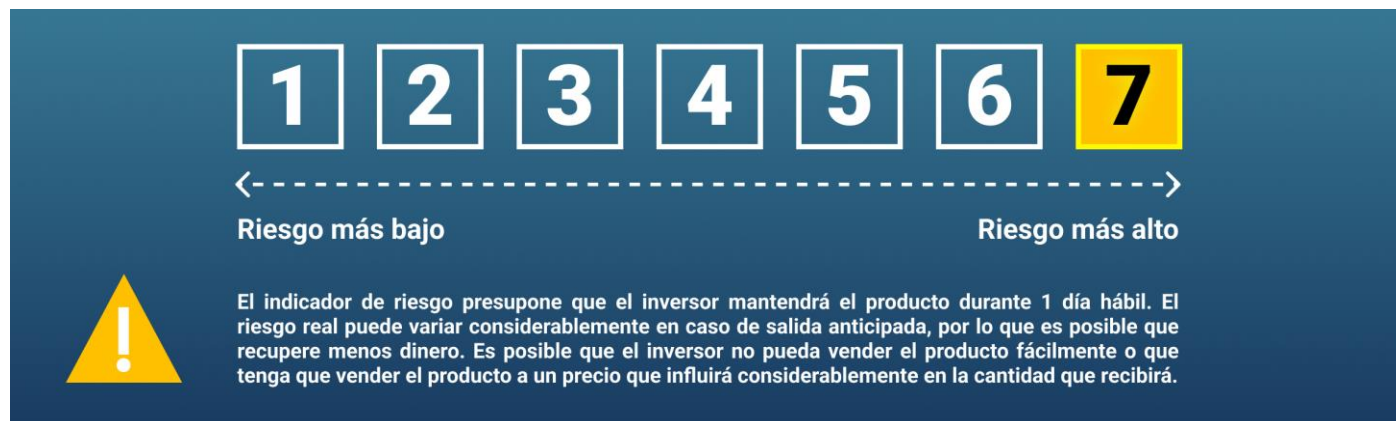
La finalidad de este Producto es permitir que el cliente obtenga beneficios ante las variaciones de precio del instrumento subyacente sin ser propietario del mismo. El rendimiento de la inversión en el Producto depende del precio de compra y del precio de venta de la posición. El producto refleja las variaciones de los precios de los instrumentos subyacentes sobre los que se basa o de los que deriva. Los beneficios y perfiles de riesgo para este producto son simétricos. Para abrir una posición en el Producto, el inversor deberá realizar un depósito. Si el valor de la cuenta es igual al valor del depósito realizado, el inversor no puede perder un importe superior al valor del depósito. Fecha de vencimiento del producto: 1 año.

INVERSOR DESTINATARIO INDIVIDUAL

Este producto no es apropiado para todos los inversores. El producto está dirigido a inversores individuales que entienden el funcionamiento de los derivados y los riesgos relacionados con ellos. El inversor debe tener capacidad para asumir una posible pérdida del importe total invertido, incluso a corto plazo. El Producto puede utilizarse con propósitos de inversión, especulativos, de diversificación de cartera y cobertura de riesgo sobre el activo subyacente.

¿CUÁLES SON LOS RIESGOS Y QUÉ PUEDO OBTENER A CAMBIO?

INDICADOR DE RIESGO



El indicador de riesgo presupone que el inversor mantendrá el producto durante 1 día hábil. El riesgo real puede variar considerablemente en caso de salida anticipada, por lo que es posible que recupere menos dinero. Es posible que el inversor no pueda vender el producto fácilmente o que tenga que vender el producto a un precio que influirá considerablemente en la cantidad que recibirá. El índice de riesgo general es un indicador del nivel de riesgo de este Producto en comparación con otros. Muestra la probabilidad de pérdidas en el Producto como resultado de las variaciones de precio en el mercado o como resultado de que XTB no pueda pagar al inversor. XTB ha clasificado este producto como 7 de 7, que es el nivel de riesgo más alto. Esto significa que la pérdida potencial consecuencia de la futura evolución del producto es muy alta y unas condiciones de mercado desfavorables pueden afectar a la capacidad de XTB de devolver el dinero al inversor. Es posible que el inversor tenga que realizar depósitos adicionales bajo determinadas circunstancias para cubrir las pérdidas. **Las pérdidas totales pueden ser superiores a la cantidad invertida.** Este Producto no incluye ninguna protección contra la evolución futura del mercado, por lo que el inversor podría perder una parte o la totalidad del dinero invertido. Si XTB no puede devolver al inversor el importe debido, el inversor podría perder el total de su inversión. Sin embargo, el inversor puede hacer uso del sistema de protección del consumidor (vea la sección “¿Qué ocurre si XTB no puede pagar?”. Esta protección no está incluida en el indicador mostrado arriba.

ESCENARIOS DE RENTABILIDAD

Las cifras mostradas incluyen todos los costes del propio producto, pero es posible que no incluyan todos los costes que el inversor tenga que pagar a su asesor o proveedor, ni tienen en cuenta la situación fiscal personal del inversor, que podría afectar también a los rendimientos. **El valor final de la inversión en este producto depende de la futura rentabilidad del mercado. La futura situación del mercado es incierta y no es posible predecir exactamente cómo se va a desarrollar. Los escenarios mostrados, desfavorable, moderado y favorable, son ejemplos que utilizan el peor, medio y mejor resultado del Producto. Los resultados presentados aquí son ejemplos basados en rentabilidades pasadas y bajo ciertas circunstancias. En el futuro los mercados pueden evolucionar de forma distinta.** El escenario de tensión muestra cuánto dinero puede recuperar el inversor en situaciones de mercado extremas. Los escenarios mostrados a continuación reflejan los resultados que se pueden obtener al invertir. El inversor puede compararlos con escenarios de otros productos derivados. La apertura de posiciones largas quiere decir que el inversor cree que el precio del instrumento subyacente incrementará. La pérdida máxima del inversor sería la pérdida de todos los fondos invertidos.

Periodo recomendado de mantenimiento del Producto: Ninguno.
Ejemplo de inversión: 10.000 € (valor nominal de la posición)¹
Si el inversor cierra la posición después de 1 año

La tabla muestra las cantidades de ganancias o pérdidas que una inversión puede generar en 1 año bajo diferentes escenarios, asumiendo una inversión de 10.000 € (valor nominal)

ESCENARIOS		EURUSD
Tensión	Lo que el inversor puede obtener tras los costes Rendimiento medio anual de la inversión	- 6.900 EUR - 169%
Desfavorable	Lo que el inversor puede obtener tras los costes Rendimiento medio anual de la inversión	- 1.700 EUR - 117%
Moderado	Lo que el inversor puede obtener tras los costes Rendimiento medio anual de la inversión	- 540 EUR - 105%
Favorable	Lo que el inversor puede obtener tras los costes Rendimiento medio anual de la inversión	780 EUR - 92%

Información sobre las condiciones del rendimiento para inversores individuales o límites máximos sobre los beneficios. No hay costes extraordinarios para cerrar una posición en el Producto. El producto no tiene límites máximos en términos de beneficios para el inversor. **Declaración de que la normativa fiscal del país de residencia del inversor individual puede afectar a la cantidad a recibir.** La legislación fiscal del país de residencia del inversor individual puede afectar a la cantidad a recibir.

¿QUÉ OCURRE SI XTB NO PUEDE PAGAR?

XTB es un participante del sistema de indemnización de inversores de la *Krajowy Depozyt Papierów Wartościowych S.A.* (Depositario Central de Valores polaco), lo que garantiza la seguridad de los activos de los inversores. Si hubiera algún incumplimiento debido a la insolvencia o concurso de XTB, todos los clientes tienen derecho a una indemnización por el valor de los instrumentos financieros perdidos acumulados en XTB hasta el importe máximo determinado en la legislación. Las posibles pérdidas del inversor que tengan lugar por malas decisiones de inversión no están cubiertas por el sistema de indemnización o de garantía para inversores. A fecha de preparación de esta información, el importe máximo de indemnización es el 100% del valor de los fondos cubiertos por el sistema de indemnización hasta un máximo de EUR 3.000 y, sobre los importes superiores a dicho importe, el 90% teniendo en cuenta que el importe máximo cubierto por el sistema de indemnización es EUR 22.000. Además, el inversor mantiene el derecho a iniciar reclamaciones o ejercer acciones contra la masa del concurso o la empresa de inversión por el importe que exceda del indicado. La supervisión del sistema de indemnización y sus participantes la lleva a cabo la Autoridad de Supervisión Financiera polaca (KNF).

¿CUÁLES SON LOS COSTES?

Costes a lo largo del tiempo

Las tablas muestran las cantidades que se cobran de las inversiones para cubrir los distintos tipos de costes. Estas cantidades dependen del importe de la inversión y el periodo de mantenimiento del Producto. Los importes mostrados son ejemplos basados en importes de inversión y periodos de mantenimiento.

¹ Rendimiento potencial (rendimiento medio anual de la inversión) se calcula como un porcentaje sobre el importe de referencia (valor nominal). Por ejemplo, (beneficio o pérdida neta)/importe de referencia -1 de acuerdo con la fórmula incluida en el Reglamento Delegado (UE) 2021/2268.

Ejemplo:

- Importe invertido: 10.000 € (valor nominal de la posición).
- Los resultados del Producto son consistentes durante el periodo de mantenimiento de la posición.

Si la posición se cierra en un año:

- Costes totales: 248,58 €
- Impacto anual del coste: 2,5%

COMPOSICIÓN DE LOS COSTES

COMPOSICIÓN DE LOS COSTES		
Costes únicos de entrada y salida		
Costes de entrada	Ninguno	0%
Costes de salida	Ninguno	0%
COSTES RECURRENTE		
Comisiones de gestión y otros costes administrativos u operativos	Puntos swap: una comisión relativa a la financiación de la posición, que se carga cuando la posición se mantiene hasta el día siguiente. El método de cálculo está en la Tabla de Puntos Swap.	247,76 (2,5%)
Costes de transacción	Valor del Spread. Calculado cuando se abre y se cierra una posición.	0,82 (0,0%)
COSTES ACCESORIOS ASUMIDOS BAJO DETERMINADAS CONDICIONES		
Comisiones de rendimiento	Ninguna	0%

¿CUÁNTO TIEMPO DEBO MANTENER EL PRODUCTO? ¿PUEDO RECUPERAR EL CAPITAL DEPOSITADO CON ANTELACIÓN?

El inversor puede finalizar la inversión en el Producto en cualquier momento. Tal decisión no está sujeta a ningún coste extraordinario, aparte de los costes estándar por cerrar la posición.

Periodo recomendado de mantenimiento de la posición: Ninguno.

El inversor determina el periodo que mantiene el Producto de forma individual. Sin embargo, XTB está autorizado a cerrar una posición abierta en un CFD sobre divisas sin el consentimiento del Cliente tras el transcurso de 365 días desde la fecha de apertura de la posición.

Fecha límite para cancelar una transacción

El inversor puede cancelar una transacción en el Producto al enviar una declaración de cancelación si la transacción en el Producto se ha ejecutado a un precio erróneo y XTB confirma el error basándose en los precios de un número determinado de instituciones de referencia. Las normas específicas, incluyendo la fecha límite para cancelar la transacción ejecutada a un precio erróneo y el método para determinar el precio erróneo, están en el Reglamento para la provisión de servicios.

Disposición adelantada del dinero

El inversor determina de forma independiente el periodo que quiere mantener el Producto. El Producto no tiene un periodo de mantenimiento específico y cerrar la posición no conlleva comisiones extraordinarias ni penalizaciones ni cambia el perfil de riesgo del Producto. Es posible cerrar una posición durante el periodo de negociación del Producto.

Consecuencias del cierre antes del final del plazo de inversión o del periodo de mantenimiento recomendado

El inversor puede finalizar la inversión en cualquier momento. Tal decisión no conlleva ningún coste extraordinario.

¿CÓMO PUEDO RECLAMAR?

El inversor puede enviar una reclamación a XTB sobre los productos y servicios ofrecidos por XTB. Las reclamaciones sobre los servicios proporcionados por XTB pueden presentarse exclusivamente: (1) en persona en las oficinas de XTB, (2) por teléfono llamando al +34 915 706 705, (3) electrónicamente utilizando el formulario on-line disponible en el Rincón del Cliente y (4) por correo postal utilizando el formulario específico enviado a la dirección de la oficina de XTB. Todos los detalles del procedimiento para la presentación de una reclamación están incluidos en el Reglamento para la provisión de servicios. Puede encontrar más información sobre el método y principios de resolución de reclamaciones en el Procedimiento de Reclamaciones disponible en: <https://www.xtb.com/es/nuestra-oferta-de-trading/informacion-de-cuentas/informacion-legal>.

OTRA INFORMACIÓN RELEVANTE

Todos los documentos adicionales que contienen información relativa al producto, incluyendo información detallada sobre las tarifas y características de los productos, se encuentran disponibles en nuestra página web www.xtb.com/es (incluyendo sub-páginas): <https://www.xtb.com/es/nuestra-oferta-de-trading/informacion-de-cuentas/tipos-de-cuenta>.

Los CFDs son instrumentos complejos y están asociados a un riesgo elevado de perder dinero rápidamente debido al apalancamiento. **El 77% de las cuentas de inversores minoristas pierden dinero en la negociación con CFDs con este proveedor.** Debe considerar si comprende el funcionamiento de los CFDs y si puede permitirse asumir un riesgo elevado de perder su dinero.

KID (DOCUMENTO DE DATOS FUNDAMENTALES) CFD SOBRE CRIPTOMONEDAS

OBJETIVO

Este documento contiene la información fundamental sobre este producto de inversión. No es material promocional. Proporcionar esta información es un requisito legal para ayudar al inversor a comprender la naturaleza, riesgos, costes, potenciales beneficios y pérdidas de este producto y para ayudar a compararlo con otros productos.

PRODUCTO

Nombre del producto: Contrato por Diferencias (CFD) sobre criptomonedas, en adelante el "Producto".

Identificación y Datos de contacto del proveedor del PRIIP: XTB S.A., calle Prosta 67, 00-838 Varsovia, Polonia, en adelante "XTB".

ISIN/UIP: No aplicable.

Página web: www.xtb.com/es

Información adicional/número de teléfono: Para más información, por favor llame al +34 915 706 705.

Autoridad de supervisión competente de XTB S.A. en relación con este documento de datos fundamentales: Komisja Nadzoru Finansowego (Autoridad de Supervisión Financiera polaca, KNF), calle Piekna 20, 00-549 Varsovia, Polonia, y la Comisión Nacional del Mercado de Valores (CNMV).

Fecha del Documento de Datos Fundamentales: 1 de diciembre de 2017.

Última revisión de este documento: Agosto de 2024.

Está intentando comprar un producto complejo y difícil de entender. La CNMV considera que no es adecuado para inversores minoristas debido a su complejidad y riesgo.

¿QUÉ ES ESTE PRODUCTO?

TIPO

Un derivado en forma de contrato por diferencias (CFD). El producto utiliza el mecanismo de apalancamiento financiero. El producto permite al cliente especular con la subida o bajada de los precios de criptomonedas. El cliente puede abrir una posición larga si cree que el precio del instrumento subyacente subirá o una posición corta si cree que el precio del instrumento subyacente caerá.

PLAZO

No hay un periodo recomendado de mantenimiento del Producto y el inversor puede dejar de invertir en el Producto en cualquier momento anterior a la caducidad que tiene lugar a los 365 días. Tal decisión no conlleva costes extraordinarios más allá de los costes estándar por el cierre de la posición.

OBJETIVOS Y MEDIOS PARA LOGRARLOS

La finalidad de este Producto es permitir que el cliente obtenga beneficios ante las variaciones de precio del instrumento subyacente sin ser propietario del mismo. El rendimiento de la inversión en el Producto depende del precio de compra y del precio de venta de la posición. El producto refleja las variaciones de los precios de los instrumentos subyacentes sobre los que se basa o de los que deriva. Los beneficios y perfiles de riesgo para este producto son simétricos. Para abrir una posición en el Producto, el inversor deberá realizar un depósito. Si el valor de la cuenta es igual al valor del depósito realizado, el inversor no puede perder un importe superior al valor del depósito. Fecha de vencimiento del producto: 1 año.

INVERSOR DESTINATARIO INDIVIDUAL

Este producto no es apropiado para todos los inversores. El producto está dirigido a inversores individuales que entienden el funcionamiento de los derivados y los riesgos relacionados con ellos. El inversor debe tener capacidad para asumir una posible pérdida del importe total invertido, incluso a corto plazo. El Producto puede utilizarse con propósitos de inversión, especulativos, de diversificación de cartera y cobertura de riesgo sobre el activo subyacente.

¿CUÁLES SON LOS RIESGOS Y QUÉ PUEDO OBTENER A CAMBIO?

INDICADOR DE RIESGO



←----->

Riesgo más bajo

Riesgo más alto



El indicador de riesgo presupone que el inversor mantendrá el producto durante 1 día hábil. El riesgo real puede variar considerablemente en caso de salida anticipada, por lo que es posible que recupere menos dinero. Es posible que el inversor no pueda vender el producto fácilmente o que tenga que vender el producto a un precio que influirá considerablemente en la cantidad que recibirá.

El indicador de riesgo presupone que el inversor mantendrá el producto durante 1 día hábil. El riesgo real puede variar considerablemente en caso de salida anticipada, por lo que es posible que recupere menos dinero. Es posible que el inversor no pueda vender el producto fácilmente o que tenga que vender el producto a un precio que influirá considerablemente en la cantidad que recibirá. El índice de riesgo general es un indicador del nivel de riesgo de este Producto en comparación con otros. Muestra la probabilidad de pérdidas en el Producto como resultado de las variaciones de precio en el mercado o como resultado de que XTB no pueda pagar al inversor. XTB ha clasificado este producto como 7 de 7, que es el nivel de riesgo más alto. Esto significa que la pérdida potencial consecuencia de la futura evolución del producto es muy alta y unas condiciones de mercado desfavorables pueden afectar a la capacidad de XTB de devolver el dinero al inversor. **El inversor debe ser consciente del riesgo de divisa. El inversor puede recibir pagos en una divisa distinta, por lo que el rendimiento final depende del tipo de cambio de las dos divisas. Este riesgo no está incluido en el indicador mostrado arriba.** Es posible que el inversor tenga que realizar depósitos adicionales bajo determinadas circunstancias para cubrir las pérdidas. **Las pérdidas totales pueden ser superiores a la cantidad invertida.** Este Producto no incluye ninguna protección contra la evolución futura del mercado, por lo que el inversor podría perder una parte o la totalidad del dinero invertido. Si XTB no puede devolver al inversor el importe debido, el inversor podría perder el total de su inversión. Sin embargo, el inversor puede hacer uso del sistema de protección del consumidor (vea la sección "¿Qué ocurre si XTB no puede pagar?". Esta protección no está incluida en el indicador mostrado arriba.

ESCENARIOS DE RENTABILIDAD

Las cifras mostradas incluyen todos los costes del propio producto, pero es posible que no incluyan todos los costes que el inversor tenga que pagar a su asesor o proveedor, ni tienen en cuenta la situación fiscal personal del inversor, que podría afectar también a los rendimientos. **El valor final de la inversión en este producto depende de la futura rentabilidad del mercado. La futura situación del mercado es incierta y no es posible predecir exactamente cómo se va a desarrollar. Los escenarios mostrados, desfavorable, moderado y favorable, son ejemplos que utilizan el peor, medio y mejor resultado del Producto. Los resultados presentados aquí son ejemplos basados en rentabilidades pasadas y bajo ciertas circunstancias. En el futuro los mercados pueden evolucionar de forma distinta.** El escenario de tensión muestra cuánto dinero puede recuperar el inversor en situaciones de mercado extremas. Los escenarios mostrados a continuación reflejan los resultados que se pueden obtener al invertir. El inversor puede compararlos con escenarios de otros productos derivados. La apertura de posiciones largas quiere decir que el inversor cree que el precio del instrumento subyacente incrementará. La pérdida máxima del inversor sería la pérdida de todos los fondos invertidos.

Periodo recomendado de mantenimiento del Producto: Ninguno.
Ejemplo de inversión: 10.000 € (valor nominal de la posición)²
Si el inversor cierra la posición después de 1 año

La tabla muestra las cantidades de ganancias o pérdidas que una inversión puede generar en 1 año bajo diferentes escenarios, asumiendo una inversión de 10.000 € (valor nominal)

ESCENARIOS		BITCOIN
Tensión	Lo que el inversor puede obtener tras los costes Rendimiento medio anual de la inversión	- 13.570 EUR - 236%
Desfavorable	Lo que el inversor puede obtener tras los costes Rendimiento medio anual de la inversión	- 11.270 EUR - 213%
Moderado	Lo que el inversor puede obtener tras los costes Rendimiento medio anual de la inversión	- 8.430 EUR - 184%
Favorable	Lo que el inversor puede obtener tras los costes Rendimiento medio anual de la inversión	- 2.230 EUR - 122%

Información sobre las condiciones del rendimiento para inversores individuales o límites máximos sobre los beneficios. No hay costes extraordinarios para cerrar una posición en el Producto. El producto no tiene límites máximos en términos de beneficios para el inversor. **Declaración de que la normativa fiscal del país de residencia del inversor individual puede afectar a la cantidad a recibir.** La legislación fiscal del país de residencia del inversor individual puede afectar a la cantidad a recibir.

¿QUÉ OCURRE SI XTB NO PUEDE PAGAR?

XTB es un participante del sistema de indemnización de inversores de la *Krajowy Depozyt Papierów Wartościowych S.A.* (Depositorio Central de Valores polaco), lo que garantiza la seguridad de los activos de los inversores. Si hubiera algún incumplimiento debido a la insolvencia o concurso de XTB, todos los clientes tienen derecho a una indemnización por el valor de los instrumentos financieros perdidos acumulados en XTB hasta el importe máximo determinado en la legislación. Las posibles pérdidas del inversor que tengan lugar por malas decisiones de inversión no están cubiertas por el sistema de indemnización o de garantía para inversores. A fecha de preparación de esta información, el importe máximo de indemnización es el 100% del valor de los fondos cubiertos por el sistema de indemnización hasta un máximo de EUR 3.000 y, sobre los importes superiores a dicho importe, el 90% teniendo en cuenta que el importe máximo cubierto por el sistema de indemnización es EUR 22.000. Además, el inversor mantiene el derecho a iniciar reclamaciones o ejercer acciones contra la masa del concurso o la empresa de inversión por el importe que exceda del indicado. La supervisión del sistema de indemnización y sus participantes la lleva a cabo la Autoridad de Supervisión Financiera polaca (KNF).

¿CUÁLES SON LOS COSTES?

Costes a lo largo del tiempo

Las tablas muestran las cantidades que se cobran de las inversiones para cubrir los distintos tipos de costes. Estas cantidades dependen del importe de la inversión y el periodo de mantenimiento del Producto. Los importes mostrados son ejemplos basados en importes de inversión y periodos de mantenimiento.

² Rendimiento potencial (rendimiento medio anual de la inversión) se calcula como un porcentaje sobre el importe de referencia (valor nominal). Por ejemplo, (beneficio o pérdida neta)/importe de referencia -1 de acuerdo con la fórmula incluida en el Reglamento Delegado (UE) 2021/2268.

Ejemplo:

- Importe invertido: 10.000 € (valor nominal de la posición).
- Los resultados del Producto son consistentes durante el periodo de mantenimiento de la posición.

Si la posición se cierra en un año:

- Costes totales: 3.570,6 €
- Impacto anual del coste: 35,7%

COMPOSICIÓN DE LOS COSTES

COMPOSICIÓN DE LOS COSTES		
Costes únicos de entrada y salida		
Costes de entrada	Ninguno	0%
Costes de salida	Ninguno	0%
COSTES RECURRENTES		
Comisiones de gestión y otros costes administrativos u operativos	Puntos swap: una comisión relativa a la financiación de la posición, que se carga cuando la posición se mantiene hasta el día siguiente. El método de cálculo está en la Tabla de Puntos Swap.	3.548,6 (35,5%)
Costes de transacción	Valor del Spread. Calculado cuando se abre y se cierra una posición.	22 (0,2%)
COSTES ACCESORIOS ASUMIDOS BAJO DETERMINADAS CONDICIONES		
Comisiones de rendimiento	Ninguna	0%

¿CUÁNTO TIEMPO DEBO MANTENER EL PRODUCTO? ¿PUEDO RECUPERAR EL CAPITAL DEPOSITADO CON ANTELACIÓN?

El inversor puede finalizar la inversión en el Producto en cualquier momento. Tal decisión no está sujeta a ningún coste extraordinario, aparte de los costes estándar por cerrar la posición.

Periodo recomendado de mantenimiento de la posición: Ninguno.

El inversor determina el periodo que mantiene el Producto de forma individual.

Fecha límite para cancelar una transacción

El inversor puede cancelar una transacción en el Producto al enviar una declaración de cancelación si la transacción en el Producto se ha ejecutado a un precio erróneo y XTB confirma el error basándose en los precios de un número determinado de instituciones de referencia. Las normas específicas, incluyendo la fecha límite para cancelar la transacción ejecutada a un precio erróneo y el método para determinar el precio erróneo, están en el Reglamento para la provisión de servicios.

Disposición adelantada del dinero

El inversor determina de forma independiente el periodo que quiere mantener el Producto. El Producto no tiene un periodo de mantenimiento específico y cerrar la posición no conlleva comisiones extraordinarias ni penalizaciones ni cambia el perfil de riesgo del Producto. Es posible cerrar una posición durante el periodo de negociación del Producto.

Consecuencias del cierre antes del final del plazo de inversión o del periodo de mantenimiento recomendado

El inversor puede finalizar la inversión en cualquier momento. Tal decisión no conlleva ningún coste extraordinario.

¿CÓMO PUEDO RECLAMAR?

El inversor puede enviar una reclamación a XTB sobre los productos y servicios ofrecidos por XTB. Las reclamaciones sobre los servicios proporcionados por XTB pueden presentarse exclusivamente: (1) en persona en las oficinas de XTB, (2) por teléfono llamando al +34 915 706 705, (3) electrónicamente utilizando el formulario on-line disponible en el Rincón del Cliente y (4) por correo postal utilizando el formulario específico enviado a la dirección de la oficina de XTB. Todos los detalles del procedimiento para la presentación de una reclamación están incluidos en el Reglamento para la provisión de servicios. Puede encontrar más información sobre el método y principios de resolución de reclamaciones en el Procedimiento de Reclamaciones disponible en: <https://www.xtb.com/es/nuestra-oferta-de-trading/informacion-de-cuentas/informacion-legal>.

OTRA INFORMACIÓN RELEVANTE

Todos los documentos adicionales que contienen información relativa al producto, incluyendo información detallada sobre las tarifas y características de los productos, se encuentran disponibles en nuestra página web www.xtb.com/es (incluyendo sub-páginas): <https://www.xtb.com/es/nuestra-oferta-de-trading/informacion-de-cuentas/tipos-de-cuenta>.

Los CFDs son instrumentos complejos y están asociados a un riesgo elevado de perder dinero rápidamente debido al apalancamiento. **El 77% de las cuentas de inversores minoristas pierden dinero en la negociación con CFDs con este proveedor.** Debe considerar si comprende el funcionamiento de los CFDs y si puede permitirse asumir un riesgo elevado de perder su dinero.

KID (DOCUMENTO DE DATOS FUNDAMENTALES) CFD SOBRE MATERIAS PRIMAS

OBJETIVO

Este documento contiene la información fundamental sobre este producto de inversión. No es material promocional. Proporcionar esta información es un requisito legal para ayudar al inversor a comprender la naturaleza, riesgos, costes, potenciales beneficios y pérdidas de este producto y para ayudar a compararlo con otros productos.

PRODUCTO

Nombre del producto: Contrato por Diferencias (CFD) sobre materias primas, en adelante el "Producto".

Identificación y Datos de contacto del proveedor del PRIIP: XTB S.A., calle Prosta 67, 00-838 Varsovia, Polonia, en adelante "XTB".

ISIN/UIP: No aplicable.

Página web: www.xtb.com/es

Información adicional/número de teléfono: Para más información, por favor llame al +34 915 706 705.

Autoridad de supervisión competente de XTB S.A. en relación con este documento de datos fundamentales: Komisja Nadzoru Finansowego (Autoridad de Supervisión Financiera polaca, KNF), calle Piekna 20, 00-549 Varsovia, Polonia, y la Comisión Nacional del Mercado de Valores (CNMV).

Fecha del Documento de Datos Fundamentales: 1 de diciembre de 2017.

Última revisión de este documento: Agosto de 2024.

Está intentando comprar un producto complejo y difícil de entender. La CNMV considera que no es adecuado para inversores minoristas debido a su complejidad y riesgo.

¿QUÉ ES ESTE PRODUCTO?

TIPO

Un derivado en forma de contrato por diferencias (CFD). El producto utiliza el mecanismo de apalancamiento financiero. El producto permite al cliente especular con la subida o bajada de los precios de materias primas en mercados internacionales. El cliente puede abrir una posición larga si cree que el precio del instrumento subyacente subirá o una posición corta si cree que el precio del instrumento subyacente caerá.

PLAZO

No hay un periodo recomendado de mantenimiento del Producto y el inversor puede dejar de invertir en el Producto en cualquier momento anterior a la caducidad que tiene lugar a los 365 días. Tal decisión no conlleva costes extraordinarios más allá de los costes estándar por el cierre de la posición.

OBJETIVOS Y MEDIOS PARA LOGRARLOS

La finalidad de este Producto es permitir que el cliente obtenga beneficios ante las variaciones de precio del instrumento subyacente sin ser propietario del mismo. El rendimiento de la inversión en el Producto depende del precio de compra y del precio de venta de la posición. El producto refleja las variaciones de los precios de los instrumentos subyacentes sobre los que se basa o de los que deriva. Los beneficios y perfiles de riesgo para este producto son simétricos. Para abrir una posición en el Producto, el inversor deberá realizar un depósito. Si el valor de la cuenta es igual al valor del depósito realizado, el inversor no puede perder un importe superior al valor del depósito. Fecha de vencimiento del producto: 1 año.

INVERSOR DESTINATARIO INDIVIDUAL

Este producto no es apropiado para todos los inversores. El producto está dirigido a inversores individuales que entienden el funcionamiento de los derivados y los riesgos relacionados con ellos. El inversor debe tener capacidad para asumir una posible pérdida del importe total invertido, incluso a corto plazo. El Producto puede utilizarse con propósitos de inversión, especulativos, de diversificación de cartera y cobertura de riesgo sobre el activo subyacente.

¿CUÁLES SON LOS RIESGOS Y QUÉ PUEDO OBTENER A CAMBIO?

INDICADOR DE RIESGO



El indicador de riesgo presupone que el inversor mantendrá el producto durante 1 día hábil. El riesgo real puede variar considerablemente en caso de salida anticipada, por lo que es posible que recupere menos dinero. Es posible que el inversor no pueda vender el producto fácilmente o que tenga que vender el producto a un precio que influirá considerablemente en la cantidad que recibirá.

El indicador de riesgo presupone que el inversor mantendrá el producto durante 1 día hábil. El riesgo real puede variar considerablemente en caso de salida anticipada, por lo que es posible que recupere menos dinero. Es posible que el inversor no pueda vender el producto fácilmente o que tenga que vender el producto a un precio que influirá considerablemente en la cantidad que recibirá. El índice de riesgo general es un indicador del nivel de riesgo de este Producto en comparación con otros. Muestra la probabilidad de pérdidas en el Producto como resultado de las variaciones de precio en el mercado o como resultado de que XTB no pueda pagar al inversor. XTB ha clasificado este producto como 7 de 7, que es el nivel de riesgo más alto. Esto significa que la pérdida potencial consecuencia de la futura evolución del producto es muy alta y unas condiciones de mercado desfavorables pueden afectar a la capacidad de XTB de devolver el dinero al inversor. **El inversor debe ser consciente del riesgo de divisa. El inversor puede recibir pagos en una divisa distinta, por lo que el rendimiento final depende del tipo de cambio de las dos divisas. Este riesgo no está incluido en el indicador mostrado arriba.** Es posible que el inversor tenga que realizar depósitos adicionales bajo determinadas circunstancias para cubrir las pérdidas. **Las pérdidas totales pueden ser superiores a la cantidad invertida.** Este Producto no incluye ninguna protección contra la evolución futura del mercado, por lo que el inversor podría perder una parte o la totalidad del dinero invertido. Si XTB no puede devolver al inversor el importe debido, el inversor podría perder el total de su inversión. Sin embargo, el inversor puede hacer uso del sistema de protección del consumidor (vea la sección "¿Qué ocurre si XTB no puede pagar?". Esta protección no está incluida en el indicador mostrado arriba.

ESCENARIOS DE RENTABILIDAD

Las cifras mostradas incluyen todos los costes del propio producto, pero es posible que no incluyan todos los costes que el inversor tenga que pagar a su asesor o proveedor, ni tienen en cuenta la situación fiscal personal del inversor, que podría afectar también a los rendimientos. **El valor final de la inversión en este producto depende de la futura rentabilidad del mercado. La futura situación del mercado es incierta y no es posible predecir exactamente cómo se va a desarrollar. Los escenarios mostrados, desfavorable, moderado y favorable, son ejemplos que utilizan el peor, medio y mejor resultado del Producto. Los resultados presentados aquí son ejemplos basados en rentabilidades pasadas y bajo ciertas circunstancias. En el futuro los mercados pueden evolucionar de forma distinta.** El escenario de tensión muestra cuánto dinero puede recuperar el inversor en situaciones de mercado extremas. Los escenarios mostrados a continuación reflejan los resultados que se pueden obtener al invertir. El inversor puede compararlos con escenarios de otros productos derivados. La apertura de posiciones largas quiere decir que el inversor cree que el precio del instrumento subyacente incrementará. La pérdida máxima del inversor sería la pérdida de todos los fondos invertidos.

Periodo recomendado de mantenimiento del Producto: Ninguno.
Ejemplo de inversión: 10.000 € (valor nominal de la posición)³
Si el inversor cierra la posición después de 1 año

La tabla muestra las cantidades de ganancias o pérdidas que una inversión puede generar en 1 año bajo diferentes escenarios, asumiendo una inversión de 10.000 € (valor nominal)

ESCENARIOS		ORO
Tensión	Lo que el inversor puede obtener tras los costes Rendimiento medio anual de la inversión	- 9.280 EUR - 193%
Desfavorable	Lo que el inversor puede obtener tras los costes Rendimiento medio anual de la inversión	- 2.700 EUR - 127%
Moderado	Lo que el inversor puede obtener tras los costes Rendimiento medio anual de la inversión	- 960 EUR - 110%
Favorable	Lo que el inversor puede obtener tras los costes Rendimiento medio anual de la inversión	1.160 EUR - 88%

Información sobre las condiciones del rendimiento para inversores individuales o límites máximos sobre los beneficios. No hay costes extraordinarios para cerrar una posición en el Producto. El producto no tiene límites máximos en términos de beneficios para el inversor. **Declaración de que la normativa fiscal del país de residencia del inversor individual puede afectar a la cantidad a recibir.** La legislación fiscal del país de residencia del inversor individual puede afectar a la cantidad a recibir.

¿QUÉ OCURRE SI XTB NO PUEDE PAGAR?

XTB es un participante del sistema de indemnización de inversores de la *Krajowy Depozyt Papierów Wartościowych S.A.* (Depositorio Central de Valores polaco), lo que garantiza la seguridad de los activos de los inversores. Si hubiera algún incumplimiento debido a la insolvencia o concurso de XTB, todos los clientes tienen derecho a una indemnización por el valor de los instrumentos financieros perdidos acumulados en XTB hasta el importe máximo determinado en la legislación. Las posibles pérdidas del inversor que tengan lugar por malas decisiones de inversión no están cubiertas por el sistema de indemnización o de garantía para inversores. A fecha de preparación de esta información, el importe máximo de indemnización es el 100% del valor de los fondos cubiertos por el sistema de indemnización hasta un máximo de EUR 3.000 y, sobre los importes superiores a dicho importe, el 90% teniendo en cuenta que el importe máximo cubierto por el sistema de indemnización es EUR 22.000. Además, el inversor mantiene el derecho a iniciar reclamaciones o ejercer acciones contra la masa del concurso o la empresa de inversión por el importe que exceda del indicado. La supervisión del sistema de indemnización y sus participantes la lleva a cabo la Autoridad de Supervisión Financiera polaca (KNF).

¿CUÁLES SON LOS COSTES?

Costes a lo largo del tiempo

Las tablas muestran las cantidades que se cobran de las inversiones para cubrir los distintos tipos de costes. Estas cantidades dependen del importe de la inversión y el periodo de mantenimiento del Producto. Los importes mostrados son ejemplos basados en importes de inversión y periodos de mantenimiento.

³ Rendimiento potencial (rendimiento medio anual de la inversión) se calcula como un porcentaje sobre el importe de referencia (valor nominal). Por ejemplo, (beneficio o pérdida neta)/importe de referencia -1 de acuerdo con la fórmula incluida en el Reglamento Delegado (UE) 2021/2268.

Ejemplo:

- Importe invertido: 10.000 € (valor nominal de la posición).
- Los resultados del Producto son consistentes durante el periodo de mantenimiento de la posición.

Si la posición se cierra en un año:

- Costes totales: 1050,83 €
- Impacto anual del coste: 10,5%

COMPOSICIÓN DE LOS COSTES

Costes únicos de entrada y salida		
Costes de entrada	Ninguno	0%
Costes de salida	Ninguno	0%

COSTES RECURRENTE

Comisiones de gestión y otros costes administrativos u operativos	Puntos swap: una comisión relativa a la financiación de la posición, que se carga cuando la posición se mantiene hasta el día siguiente. El método de cálculo está en la Tabla de Puntos Swap.	1049,08 (10,5%)
Costes de transacción	Valor del Spread. Calculado cuando se abre y se cierra una posición.	1,75 (0,0%)

COSTES ACCESORIOS ASUMIDOS BAJO DETERMINADAS CONDICIONES

Comisiones de rendimiento	Ninguna	0%
----------------------------------	---------	----

¿CUÁNTO TIEMPO DEBO MANTENER EL PRODUCTO? ¿PUEDO RECUPERAR EL CAPITAL DEPOSITADO CON ANTELACIÓN?

El inversor puede finalizar la inversión en el Producto en cualquier momento. Tal decisión no está sujeta a ningún coste extraordinario, aparte de los costes estándar por cerrar la posición.

Periodo recomendado de mantenimiento de la posición: Ninguno.

El inversor determina el periodo que mantiene el Producto de forma individual. Sin embargo, XTB está autorizado a cerrar una posición abierta en un CFD sobre materias primas sin el consentimiento del Cliente tras el transcurso de 365 días desde la fecha de apertura de la posición.

Fecha límite para cancelar una transacción

El inversor puede cancelar una transacción en el Producto al enviar una declaración de cancelación si la transacción en el Producto se ha ejecutado a un precio erróneo y XTB confirma el error basándose en los precios de un número determinado de instituciones de referencia. Las normas específicas, incluyendo la fecha límite para cancelar la transacción ejecutada a un precio erróneo y el método para determinar el precio erróneo, están en el Reglamento para la provisión de servicios.

Disposición adelantada del dinero

El inversor determina de forma independiente el periodo que quiere mantener el Producto. El Producto no tiene un periodo de mantenimiento específico y cerrar la posición no conlleva comisiones extraordinarias ni penalizaciones ni cambia el perfil de riesgo del Producto. Es posible cerrar una posición durante el periodo de negociación del Producto.

Consecuencias del cierre antes del final del plazo de inversión o del periodo de mantenimiento recomendado

El inversor puede finalizar la inversión en cualquier momento. Tal decisión no conlleva ningún coste extraordinario.

¿CÓMO PUEDO RECLAMAR?

El inversor puede enviar una reclamación a XTB sobre los productos y servicios ofrecidos por XTB. Las reclamaciones sobre los servicios proporcionados por XTB pueden presentarse exclusivamente: (1) en persona en las oficinas de XTB, (2) por teléfono llamando al +34 915 706 705, (3) electrónicamente utilizando el formulario on-line disponible en el Rincón del Cliente y (4) por correo postal utilizando el formulario específico enviado a la dirección de la oficina de XTB. Todos los detalles del procedimiento para la presentación de una reclamación están incluidos en el Reglamento para la provisión de servicios. Puede encontrar más información sobre el método y principios de resolución de reclamaciones en el Procedimiento de Reclamaciones disponible en: <https://www.xtb.com/es/nuestra-oferta-de-trading/informacion-de-cuentas/informacion-legal>.

OTRA INFORMACIÓN RELEVANTE

Todos los documentos adicionales que contienen información relativa al producto, incluyendo información detallada sobre las tarifas y características de los productos, se encuentran disponibles en nuestra página web www.xtb.com/es (incluyendo sub-páginas): <https://www.xtb.com/es/nuestra-oferta-de-trading/informacion-de-cuentas/tipos-de-cuenta>.

Los CFDs son instrumentos complejos y están asociados a un riesgo elevado de perder dinero rápidamente debido al apalancamiento. **El 77% de las cuentas de inversores minoristas pierden dinero en la negociación con CFDs con este proveedor.** Debe considerar si comprende el funcionamiento de los CFDs y si puede permitirse asumir un riesgo elevado de perder su dinero.

KID (DOCUMENTO DE DATOS FUNDAMENTALES) CFD SOBRE ÍNDICES

OBJETIVO

Este documento contiene la información fundamental sobre este producto de inversión. No es material promocional. Proporcionar esta información es un requisito legal para ayudar al inversor a comprender la naturaleza, riesgos, costes, potenciales beneficios y pérdidas de este producto y para ayudar a compararlo con otros productos.

PRODUCTO

Nombre del producto: Contrato por Diferencias (CFD) sobre índices, en adelante el "Producto".

Identificación y Datos de contacto del proveedor del PRIIP: XTB S.A., calle Prosta 67, 00-838 Varsovia, Polonia, en adelante "XTB".

ISIN/UII: No aplicable.

Página web: www.xtb.com/es

Información adicional/número de teléfono: Para más información, por favor llame al +34 915 706 705.

Autoridad de supervisión competente de XTB S.A. en relación con este documento de datos fundamentales: Komisja Nadzoru Finansowego (Autoridad de Supervisión Financiera polaca, KNF), calle Piekna 20, 00-549 Varsovia, Polonia, y la Comisión Nacional del Mercado de Valores (CNMV).

Fecha del Documento de Datos Fundamentales: 1 de diciembre de 2017.

Última revisión de este documento: Agosto de 2024.

Está intentando comprar un producto complejo y difícil de entender. La CNMV considera que no es adecuado para inversores minoristas debido a su complejidad y riesgo.

¿QUÉ ES ESTE PRODUCTO?

TIPO

Un derivado en forma de contrato por diferencias (CFD). El producto utiliza el mecanismo de apalancamiento financiero. El producto permite al cliente especular con la subida o bajada de los precios de índices en mercados internacionales. El cliente puede abrir una posición larga si cree que el precio del instrumento subyacente subirá o una posición corta si cree que el precio del instrumento subyacente caerá.

PLAZO

No hay un periodo recomendado de mantenimiento del Producto y el inversor puede dejar de invertir en el Producto en cualquier momento anterior a la caducidad que tiene lugar a los 365 días. Tal decisión no conlleva costes extraordinarios más allá de los costes estándar por el cierre de la posición.

OBJETIVOS Y MEDIOS PARA LOGRARLOS


La finalidad de este Producto es permitir que el cliente obtenga beneficios ante las variaciones de precio del instrumento subyacente sin ser propietario del mismo. El rendimiento de la inversión en el Producto depende del precio de compra y del precio de venta de la posición. El producto refleja las variaciones de los precios de los instrumentos subyacentes sobre los que se basa o de los que deriva. Los beneficios y perfiles de riesgo para este producto son simétricos. Para abrir una posición en el Producto, el inversor deberá realizar un depósito. Si el valor de la cuenta es igual al valor del depósito realizado, el inversor no puede perder un importe superior al valor del depósito. Fecha de vencimiento del producto: 1 año.

INVERSOR DESTINATARIO INDIVIDUAL

Este producto no es apropiado para todos los inversores. El producto está dirigido a inversores individuales que entienden el funcionamiento de los derivados y los riesgos relacionados con ellos. El inversor debe tener capacidad para asumir una posible pérdida del importe total invertido, incluso a corto plazo. El Producto puede utilizarse con propósitos de inversión, especulativos, de diversificación de cartera y cobertura de riesgo sobre el activo subyacente.

¿CUÁLES SON LOS RIESGOS Y QUÉ PUEDO OBTENER A CAMBIO?


INDICADOR DE RIESGO



1 2 3 4 5 6 7

←----->

Riesgo más bajo Riesgo más alto

 El indicador de riesgo presupone que el inversor mantendrá el producto durante 1 día hábil. El riesgo real puede variar considerablemente en caso de salida anticipada, por lo que es posible que recupere menos dinero. Es posible que el inversor no pueda vender el producto fácilmente o que tenga que vender el producto a un precio que influirá considerablemente en la cantidad que recibirá.

El indicador de riesgo presupone que el inversor mantendrá el producto durante 1 día hábil. El riesgo real puede variar considerablemente en caso de salida anticipada, por lo que es posible que recupere menos dinero. Es posible que el inversor no pueda vender el producto fácilmente o que tenga que vender el producto a un precio que influirá considerablemente en la cantidad que recibirá. El índice de riesgo general es un indicador del nivel de riesgo de este Producto en comparación con otros. Muestra la probabilidad de pérdidas en el Producto como resultado de las variaciones de precio en el mercado o como resultado de que XTB no pueda pagar al inversor. XTB ha clasificado este producto como 7 de 7, que es el nivel de riesgo más alto. Esto significa que la pérdida potencial consecuencia de la futura evolución del producto es muy alta y unas condiciones de mercado desfavorables pueden afectar a la capacidad de XTB de devolver el dinero al inversor. Es posible que el inversor tenga que realizar depósitos adicionales bajo determinadas circunstancias para cubrir las pérdidas. **Las pérdidas totales pueden ser superiores a la cantidad invertida.** Este Producto no incluye ninguna protección contra la evolución futura del mercado, por lo que el inversor podría perder una parte o la totalidad del dinero invertido. Si XTB no puede devolver al inversor el importe debido, el inversor podría perder el total de su inversión. Sin embargo, el inversor puede hacer uso del sistema de protección del consumidor (vea la sección "¿Qué ocurre si XTB no puede pagar?". Esta protección no está incluida en el indicador mostrado arriba.

ESCENARIOS DE RENTABILIDAD

Las cifras mostradas incluyen todos los costes del propio producto, pero es posible que no incluyan todos los costes que el inversor tenga que pagar a su asesor o proveedor, ni tienen en cuenta la situación fiscal personal del inversor, que podría afectar también a los rendimientos. **El valor final de la inversión en este producto depende de la futura rentabilidad del mercado. La futura situación del mercado es incierta y no es posible predecir exactamente cómo se va a desarrollar. Los escenarios mostrados, desfavorable, moderado y favorable, son ejemplos que utilizan el peor, medio y mejor resultado del Producto. Los resultados presentados aquí son ejemplos basados en rentabilidades pasadas y bajo ciertas circunstancias. En el futuro los mercados pueden evolucionar de forma distinta.** El escenario de tensión muestra cuánto dinero puede recuperar el inversor en situaciones de mercado extremas. Los escenarios mostrados a continuación reflejan los resultados que se pueden obtener al invertir. El inversor puede compararlos con escenarios de otros productos derivados. La apertura de posiciones largas quiere decir que el inversor cree que el precio del instrumento subyacente incrementará. La pérdida máxima del inversor sería la pérdida de todos los fondos invertidos.

Periodo recomendado de mantenimiento del Producto: Ninguno.
Ejemplo de inversión: 10.000 € (valor nominal de la posición)⁴
Si el inversor cierra la posición después de 1 año

La tabla muestra las cantidades de ganancias o pérdidas que una inversión puede generar en 1 año bajo diferentes escenarios, asumiendo una inversión de 10.000 € (valor nominal)

ESCENARIOS		DE40
Tensión	Lo que el inversor puede obtener tras los costes Rendimiento medio anual de la inversión	- 9.300 EUR - 193%
Desfavorable	Lo que el inversor puede obtener tras los costes Rendimiento medio anual de la inversión	- 2.330 EUR - 123%
Moderado	Lo que el inversor puede obtener tras los costes Rendimiento medio anual de la inversión	- 10 EUR - 100%
Favorable	Lo que el inversor puede obtener tras los costes Rendimiento medio anual de la inversión	2.990 EUR - 70%

Información sobre las condiciones del rendimiento para inversores individuales o límites máximos sobre los beneficios. No hay costes extraordinarios para cerrar una posición en el Producto. El producto no tiene límites máximos en términos de beneficios para el inversor. **Declaración de que la normativa fiscal del país de residencia del inversor individual puede afectar a la cantidad a recibir.** La legislación fiscal del país de residencia del inversor individual puede afectar a la cantidad a recibir.

¿QUÉ OCURRE SI XTB NO PUEDE PAGAR?

XTB es un participante del sistema de indemnización de inversores de la *Krajowy Depozyt Papierów Wartościowych S.A.* (Depositorio Central de Valores polaco), lo que garantiza la seguridad de los activos de los inversores. Si hubiera algún incumplimiento debido a la insolvencia o concurso de XTB, todos los clientes tienen derecho a una indemnización por el valor de los instrumentos financieros perdidos acumulados en XTB hasta el importe máximo determinado en la legislación. Las posibles pérdidas del inversor que tengan lugar por malas decisiones de inversión no están cubiertas por el sistema de indemnización o de garantía para inversores. A fecha de preparación de esta información, el importe máximo de indemnización es el 100% del valor de los fondos cubiertos por el sistema de indemnización hasta un máximo de EUR 3.000 y, sobre los importes superiores a dicho importe, el 90% teniendo en cuenta que el importe máximo cubierto por el sistema de indemnización es EUR 22.000. Además, el inversor mantiene el derecho a iniciar reclamaciones o ejercer acciones contra la masa del concurso o la empresa de inversión por el importe que exceda del indicado. La supervisión del sistema de indemnización y sus participantes la lleva a cabo la Autoridad de Supervisión Financiera polaca (KNF).

¿CUÁLES SON LOS COSTES?

Costes a lo largo del tiempo

Las tablas muestran las cantidades que se cobran de las inversiones para cubrir los distintos tipos de costes. Estas cantidades dependen del importe de la inversión y el periodo de mantenimiento del Producto. Los importes mostrados son ejemplos basados en importes de inversión y periodos de mantenimiento.

Ejemplo:

⁴ Rendimiento potencial (rendimiento medio anual de la inversión) se calcula como un porcentaje sobre el importe de referencia (valor nominal). Por ejemplo, (beneficio o pérdida neta)/importe de referencia -1 de acuerdo con la fórmula incluida en el Reglamento Delegado (UE) 2021/2268.

- Importe invertido: 10.000 € (valor nominal de la posición).
- Los resultados del Producto son consistentes durante el periodo de mantenimiento de la posición.

Si la posición se cierra en un año:

- Costes totales: 802,11 €
- Impacto anual del coste: 8,0%

COMPOSICIÓN DE LOS COSTES

COMPOSICIÓN DE LOS COSTES		
Costes únicos de entrada y salida		
Costes de entrada	Ninguno	0%
Costes de salida	Ninguno	0%
COSTES RECURRENTES		
Comisiones de gestión y otros costes administrativos u operativos	Puntos swap: una comisión relativa a la financiación de la posición, que se carga cuando la posición se mantiene hasta el día siguiente. El método de cálculo está en la Tabla de Puntos Swap.	801,18 (7,0%)
Costes de transacción	Valor del Spread. Calculado cuando se abre y se cierra una posición.	0,93 (0,0%)
COSTES ACCESORIOS ASUMIDOS BAJO DETERMINADAS CONDICIONES		
Comisiones de rendimiento	Ninguna	0%

¿CUÁNTO TIEMPO DEBO MANTENER EL PRODUCTO? ¿PUEDO RECUPERAR EL CAPITAL DEPOSITADO CON ANTELACIÓN?

El inversor puede finalizar la inversión en el Producto en cualquier momento. Tal decisión no está sujeta a ningún coste extraordinario, aparte de los costes estándar por cerrar la posición.

Periodo recomendado de mantenimiento de la posición: Ninguno.

El inversor determina el periodo que mantiene el Producto de forma individual. Sin embargo, XTB está autorizado a cerrar una posición abierta en un CFD sobre índices sin el consentimiento del Cliente tras el transcurso de 365 días desde la fecha de apertura de la posición.

Fecha límite para cancelar una transacción

El inversor puede cancelar una transacción en el Producto al enviar una declaración de cancelación si la transacción en el Producto se ha ejecutado a un precio erróneo y XTB confirma el error basándose en los precios de un número determinado de instituciones de referencia. Las normas específicas, incluyendo la fecha límite para cancelar la transacción ejecutada a un precio erróneo y el método para determinar el precio erróneo, están en el Reglamento para la provisión de servicios.

Disposición adelantada del dinero

El inversor determina de forma independiente el periodo que quiere mantener el Producto. El Producto no tiene un periodo de mantenimiento específico y cerrar la posición no conlleva comisiones extraordinarias ni penalizaciones ni cambia el perfil de riesgo del Producto. Es posible cerrar una posición durante el periodo de negociación del Producto.

Consecuencias del cierre antes del final del plazo de inversión o del periodo de mantenimiento recomendado

El inversor puede finalizar la inversión en cualquier momento. Tal decisión no conlleva ningún coste extraordinario.

¿CÓMO PUEDO RECLAMAR?

El inversor puede enviar una reclamación a XTB sobre los productos y servicios ofrecidos por XTB. Las reclamaciones sobre los servicios proporcionados por XTB pueden presentarse exclusivamente: (1) en persona en las oficinas de XTB, (2) por teléfono llamando al +34 915 706 705, (3) electrónicamente utilizando el formulario on-line disponible en el Rincón del Cliente y (4) por correo postal utilizando el formulario específico enviado a la dirección de la oficina de XTB. Todos los detalles del procedimiento para la presentación de una reclamación están incluidos en el Reglamento para la provisión de servicios. Puede encontrar más información sobre el método y principios de resolución de reclamaciones en el Procedimiento de Reclamaciones disponible en: <https://www.xtb.com/es/nuestra-oferta-de-trading/informacion-de-cuentas/informacion-legal>.

OTRA INFORMACIÓN RELEVANTE

Todos los documentos adicionales que contienen información relativa al producto, incluyendo información detallada sobre las tarifas y características de los productos, se encuentran disponibles en nuestra página web www.xtb.com/es (incluyendo sub-páginas): <https://www.xtb.com/es/nuestra-oferta-de-trading/informacion-de-cuentas/tipos-de-cuenta>.

Los CFDs son instrumentos complejos y están asociados a un riesgo elevado de perder dinero rápidamente debido al apalancamiento. **El 77% de las cuentas de inversores minoristas pierden dinero en la negociación con CFDs con este proveedor.** Debe considerar si comprende el funcionamiento de los CFDs y si puede permitirse asumir un riesgo elevado de perder su dinero.

KID (DOCUMENTO DE DATOS FUNDAMENTALES) CFD SOBRE ACCIONES

OBJETIVO

Este documento contiene la información fundamental sobre este producto de inversión. No es material promocional. Proporcionar esta información es un requisito legal para ayudar al inversor a comprender la naturaleza, riesgos, costes, potenciales beneficios y pérdidas de este producto y para ayudar a compararlo con otros productos.

PRODUCTO

Nombre del producto: Contrato por Diferencias (CFD) sobre acciones, en adelante el "Producto".

Identificación y Datos de contacto del proveedor del PRIIP: XTB S.A., calle Prosta 67, 00-838 Varsovia, Polonia, en adelante "XTB".

ISIN/UIP: No aplicable.

Página web: www.xtb.com/es

Información adicional/número de teléfono: Para más información, por favor llame al +34 915 706 705.

Autoridad de supervisión competente de XTB S.A. en relación con este documento de datos fundamentales: Komisja Nadzoru Finansowego (Autoridad de Supervisión Financiera polaca, KNF), calle Piekna 20, 00-549 Varsovia, Polonia, y la Comisión Nacional del Mercado de Valores (CNMV).

Fecha del Documento de Datos Fundamentales: 1 de diciembre de 2017.

Última revisión de este documento: Agosto de 2024.

Está intentando comprar un producto complejo y difícil de entender. La CNMV considera que no es adecuado para inversores minoristas debido a su complejidad y riesgo.

¿QUÉ ES ESTE PRODUCTO?

TIPO

Un derivado en forma de contrato por diferencias (CFD). El producto utiliza el mecanismo de apalancamiento financiero. El producto permite al cliente especular con la subida o bajada de los precios de acciones en mercados internacionales. El cliente puede abrir una posición larga si cree que el precio del instrumento subyacente subirá o una posición corta si cree que el precio del instrumento subyacente caerá.

PLAZO

No hay un periodo recomendado de mantenimiento del Producto y el inversor puede dejar de invertir en el Producto en cualquier momento. Tal decisión no conlleva costes extraordinarios más allá de los costes estándar por el cierre de la posición.

OBJETIVOS Y MEDIOS PARA LOGRARLOS

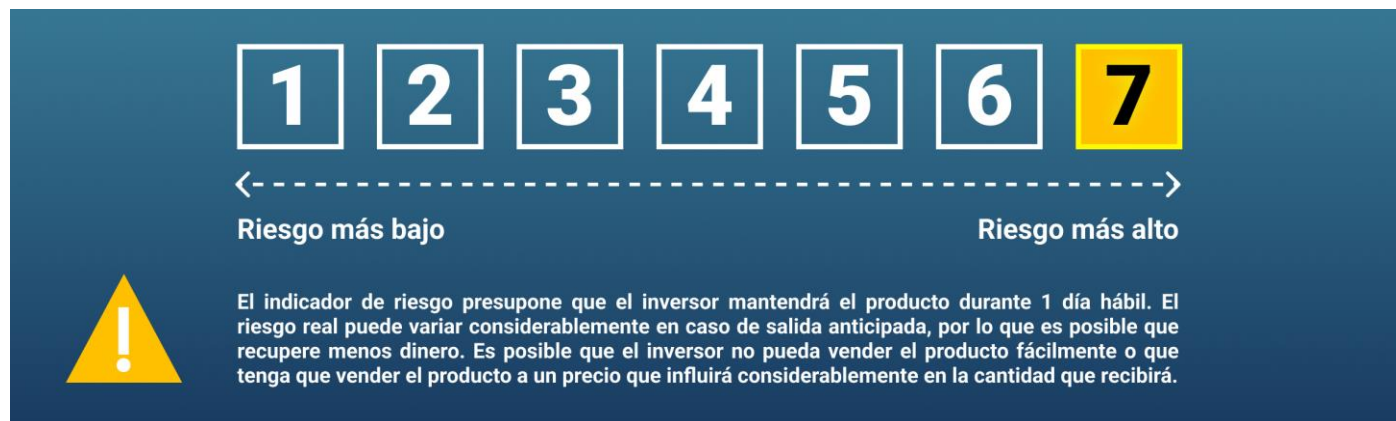
La finalidad de este Producto es permitir que el cliente obtenga beneficios ante las variaciones de precio del instrumento subyacente sin ser propietario del mismo. El rendimiento de la inversión en el Producto depende del precio de compra y del precio de venta de la posición. El producto refleja las variaciones de los precios de los instrumentos subyacentes sobre los que se basa o de los que deriva. Los beneficios y perfiles de riesgo para este producto son simétricos. Para abrir una posición en el Producto, el inversor deberá realizar un depósito. Si el valor de la cuenta es igual al valor del depósito realizado, el inversor no puede perder un importe superior al valor del depósito.

INVERSOR DESTINATARIO INDIVIDUAL

Este producto no es apropiado para todos los inversores. El producto está dirigido a inversores individuales que entienden el funcionamiento de los derivados y los riesgos relacionados con ellos. El inversor debe tener capacidad para asumir una posible pérdida del importe total invertido, incluso a corto plazo. El Producto puede utilizarse con propósitos de inversión, especulativos, de diversificación de cartera y cobertura de riesgo sobre el activo subyacente.

¿CUÁLES SON LOS RIESGOS Y QUÉ PUEDO OBTENER A CAMBIO?

INDICADOR DE RIESGO



El indicador de riesgo presupone que el inversor mantendrá el producto durante 1 día hábil. El riesgo real puede variar considerablemente en caso de salida anticipada, por lo que es posible que recupere menos dinero. Es posible que el inversor no pueda vender el producto fácilmente o que tenga que vender el producto a un precio que influirá considerablemente en la cantidad que recibirá. El índice de riesgo general es un indicador del nivel de riesgo de este Producto en comparación con otros. Muestra la probabilidad de pérdidas en el Producto como resultado de las variaciones de precio en el mercado o como resultado de que XTB no pueda pagar al inversor. XTB ha clasificado este producto como 7 de 7, que es el nivel de riesgo más alto. Esto significa que la pérdida potencial consecuencia de la futura evolución del producto es muy alta y unas condiciones de mercado desfavorables pueden afectar a la capacidad de XTB de devolver el dinero al inversor. **El inversor debe ser consciente del riesgo de divisa. El inversor puede recibir pagos en una divisa distinta, por lo que el rendimiento final depende del tipo de cambio de las dos divisas. Este riesgo no está incluido en el indicador mostrado arriba.** Es posible que el inversor tenga que realizar depósitos adicionales bajo determinadas circunstancias para cubrir las pérdidas. **Las pérdidas totales pueden ser superiores a la cantidad invertida.** Este Producto no incluye ninguna protección contra la evolución futura del mercado, por lo que el inversor podría perder una parte o la totalidad del dinero invertido. Si XTB no puede devolver al inversor el importe debido, el inversor podría perder el total de su inversión. Sin embargo, el inversor puede hacer uso del sistema de protección del consumidor (vea la sección "¿Qué ocurre si XTB no puede pagar?". Esta protección no está incluida en el indicador mostrado arriba.

ESCENARIOS DE RENTABILIDAD

Las cifras mostradas incluyen todos los costes del propio producto, pero es posible que no incluyan todos los costes que el inversor tenga que pagar a su asesor o proveedor, ni tienen en cuenta la situación fiscal personal del inversor, que podría afectar también a los rendimientos. **El valor final de la inversión en este producto depende de la futura rentabilidad del mercado. La futura situación del mercado es incierta y no es posible predecir exactamente cómo se va a desarrollar. Los escenarios mostrados, desfavorable, moderado y favorable, son ejemplos que utilizan el peor, medio y mejor resultado del Producto. Los resultados presentados aquí son ejemplos basados en rentabilidades pasadas y bajo ciertas circunstancias. En el futuro los mercados pueden evolucionar de forma distinta.** El escenario de tensión muestra cuánto dinero puede recuperar el inversor en situaciones de mercado extremas. Los escenarios mostrados a continuación reflejan los resultados que se pueden obtener al invertir. El inversor puede compararlos con escenarios de otros productos derivados. La apertura de posiciones largas quiere decir que el inversor cree que el precio del instrumento subyacente incrementará. La pérdida máxima del inversor sería la pérdida de todos los fondos invertidos.

Periodo recomendado de mantenimiento del Producto: Ninguno.
Ejemplo de inversión: 10.000 € (valor nominal de la posición)⁵
Si el inversor cierra la posición después de 1 año

La tabla muestra las cantidades de ganancias o pérdidas que una inversión puede generar en 1 año bajo diferentes escenarios, asumiendo una inversión de 10.000 € (valor nominal)

ESCENARIOS		APPL.US
Tensión	Lo que el inversor puede obtener tras los costes Rendimiento medio anual de la inversión	- 10.840 EUR - 208%
Desfavorable	Lo que el inversor puede obtener tras los costes Rendimiento medio anual de la inversión	- 5.200 EUR - 152%
Moderado	Lo que el inversor puede obtener tras los costes Rendimiento medio anual de la inversión	- 2.040 EUR - 120%
Favorable	Lo que el inversor puede obtener tras los costes Rendimiento medio anual de la inversión	2.860 EUR - 71%

Información sobre las condiciones del rendimiento para inversores individuales o límites máximos sobre los beneficios. No hay costes extraordinarios para cerrar una posición en el Producto. El producto no tiene límites máximos en términos de beneficios para el inversor. **Declaración de que la normativa fiscal del país de residencia del inversor individual puede afectar a la cantidad a recibir.** La legislación fiscal del país de residencia del inversor individual puede afectar a la cantidad a recibir.

¿QUÉ OCURRE SI XTB NO PUEDE PAGAR?

XTB es un participante del sistema de indemnización de inversores de la *Krajowy Depozyt Papierów Wartościowych S.A.* (Depositorio Central de Valores polaco), lo que garantiza la seguridad de los activos de los inversores. Si hubiera algún incumplimiento debido a la insolvencia o concurso de XTB, todos los clientes tienen derecho a una indemnización por el valor de los instrumentos financieros perdidos acumulados en XTB hasta el importe máximo determinado en la legislación. Las posibles pérdidas del inversor que tengan lugar por malas decisiones de inversión no están cubiertas por el sistema de indemnización o de garantía para inversores. A fecha de preparación de esta información, el importe máximo de indemnización es el 100% del valor de los fondos cubiertos por el sistema de indemnización hasta un máximo de EUR 3.000 y, sobre los importes superiores a dicho importe, el 90% teniendo en cuenta que el importe máximo cubierto por el sistema de indemnización es EUR 22.000. Además, el inversor mantiene el derecho a iniciar reclamaciones o ejercer acciones contra la masa del concurso o la empresa de inversión por el importe que exceda del indicado. La supervisión del sistema de indemnización y sus participantes la lleva a cabo la Autoridad de Supervisión Financiera polaca (KNF).

¿CUÁLES SON LOS COSTES?

Costes a lo largo del tiempo

Las tablas muestran las cantidades que se cobran de las inversiones para cubrir los distintos tipos de costes. Estas cantidades dependen del importe de la inversión y el periodo de mantenimiento del Producto. Los importes mostrados son ejemplos basados en importes de inversión y periodos de mantenimiento.

⁵ Rendimiento potencial (rendimiento medio anual de la inversión) se calcula como un porcentaje sobre el importe de referencia (valor nominal). Por ejemplo, (beneficio o pérdida neta)/importe de referencia -1 de acuerdo con la fórmula incluida en el Reglamento Delegado (UE) 2021/2268.

Ejemplo:

- Importe invertido: 10.000 € (valor nominal de la posición).
- Los resultados del Producto son consistentes durante el periodo de mantenimiento de la posición.

Si la posición se cierra en un año:

- Costes totales: 1028 €
- Impacto anual del coste: 10,28%

COMPOSICIÓN DE LOS COSTES

COMPOSICIÓN DE LOS COSTES		
Costes únicos de entrada y salida		
Costes de entrada	Ninguno	0%
Costes de salida	Ninguno.	0%
COSTES RECURRENTES		
Comisiones de gestión y otros costes administrativos u operativos	Puntos swap: una comisión relativa a la financiación de la posición, que se carga cuando la posición se mantiene hasta el día siguiente. El método de cálculo está en la Tabla de Puntos Swap.	9,95%
Costes de transacción	Valor spread. Calculado en el momento de apertura y cierre de una posición	0,03%
Costes de transacción	Margen incluido en el valor del Spread, dependiendo del valor de la transacción. Se calcula al momento de abrir y cerrar la posición.	0,30%
COSTES ACCESORIOS ASUMIDOS BAJO DETERMINADAS CONDICIONES		
Comisiones de rendimiento	Ninguna	0%

¿CUÁNTO TIEMPO DEBO MANTENER EL PRODUCTO? ¿PUEDO RECUPERAR EL CAPITAL DEPOSITADO CON ANTELACIÓN?

El inversor puede finalizar la inversión en el Producto en cualquier momento. Tal decisión no está sujeta a ningún coste extraordinario, aparte de los costes estándar por cerrar la posición.

Periodo recomendado de mantenimiento de la posición: Ninguno.

El inversor determina el periodo que mantiene el Producto de forma individual.

Fecha límite para cancelar una transacción

El inversor puede cancelar una transacción en el Producto al enviar una declaración de cancelación si la transacción en el Producto se ha ejecutado a un precio erróneo y XTB confirma el error basándose en los precios de un número determinado de instituciones de referencia. Las normas específicas, incluyendo la fecha límite para cancelar la transacción ejecutada a un precio erróneo y el método para determinar el precio erróneo, están en el Reglamento para la provisión de servicios.

Disposición adelantada del dinero

El inversor determina de forma independiente el periodo que quiere mantener el Producto. El Producto no tiene un periodo de mantenimiento específico y cerrar la posición no conlleva comisiones extraordinarias ni penalizaciones ni cambia el perfil de riesgo del Producto. Es posible cerrar una posición durante el periodo de negociación del Producto.

Consecuencias del cierre antes del final del plazo de inversión o del periodo de mantenimiento recomendado

El inversor puede finalizar la inversión en cualquier momento. Tal decisión no conlleva ningún coste extraordinario.

¿CÓMO PUEDO RECLAMAR?

El inversor puede enviar una reclamación a XTB sobre los productos y servicios ofrecidos por XTB. Las reclamaciones sobre los servicios proporcionados por XTB pueden presentarse exclusivamente: (1) en persona en las oficinas de XTB, (2) por teléfono llamando al +34 915 706 705, (3) electrónicamente utilizando el formulario on-line disponible en el Rincón del Cliente y (4) por correo postal utilizando el formulario específico enviado a la dirección de la oficina de XTB. Todos los detalles del procedimiento para la presentación de una reclamación están incluidos en el Reglamento para la provisión de servicios. Puede encontrar más información sobre el método y principios de resolución de reclamaciones en el Procedimiento de Reclamaciones disponible en: <https://www.xtb.com/es/nuestra-oferta-de-trading/informacion-de-cuentas/informacion-legal>.

OTRA INFORMACIÓN RELEVANTE

Todos los documentos adicionales que contienen información relativa al producto, incluyendo información detallada sobre las tarifas y características de los productos, se encuentran disponibles en nuestra página web www.xtb.com/es (incluyendo sub-páginas): <https://www.xtb.com/es/nuestra-oferta-de-trading/informacion-de-cuentas/tipos-de-cuenta>.

Los CFDs son instrumentos complejos y están asociados a un riesgo elevado de perder dinero rápidamente debido al apalancamiento. **El 77% de las cuentas de inversores minoristas pierden dinero en la negociación con CFDs con este proveedor.** Debe considerar si comprende el funcionamiento de los CFDs y si puede permitirse asumir un riesgo elevado de perder su dinero.

KID (DOCUMENTO DE DATOS FUNDAMENTALES) CFD SOBRE ETF

OBJETIVO

Este documento contiene la información fundamental sobre este producto de inversión. No es material promocional. Proporcionar esta información es un requisito legal para ayudar al inversor a comprender la naturaleza, riesgos, costes, potenciales beneficios y pérdidas de este producto y para ayudar a compararlo con otros productos.

PRODUCTO

Nombre del producto: Contrato por Diferencias (CFD) sobre ETFs, en adelante el "Producto".

Identificación y Datos de contacto del proveedor del PRIIP: XTB S.A., calle Prosta 67, 00-838 Varsovia, Polonia, en adelante "XTB".

ISIN/UIP: No aplicable.

Página web: www.xtb.com/es

Información adicional/número de teléfono: Para más información, por favor llame al +34 915 706 705.

Autoridad de supervisión competente de XTB S.A. en relación con este documento de datos fundamentales: Komisja Nadzoru Finansowego (Autoridad de Supervisión Financiera polaca, KNF), calle Piekna 20, 00-549 Varsovia, Polonia, y la Comisión Nacional del Mercado de Valores (CNMV).

Fecha del Documento de Datos Fundamentales: 1 de diciembre de 2017.

Última revisión de este documento: Agosto de 2024.

Está intentando comprar un producto complejo y difícil de entender. La CNMV considera que no es adecuado para inversores minoristas debido a su complejidad y riesgo.

¿QUÉ ES ESTE PRODUCTO?

TIPO

Un derivado en forma de contrato por diferencias (CFD). El producto utiliza el mecanismo de apalancamiento financiero. El producto permite al cliente especular con la subida o bajada de los precios de ETFs. El cliente puede abrir una posición larga si cree que el precio del instrumento subyacente subirá o una posición corta si cree que el precio del instrumento subyacente caerá.

PLAZO

No hay un periodo recomendado de mantenimiento del Producto y el inversor puede dejar de invertir en el Producto en cualquier momento. Tal decisión no conlleva costes extraordinarios más allá de los costes estándar por el cierre de la posición.

OBJETIVOS Y MEDIOS PARA LOGRARLOS

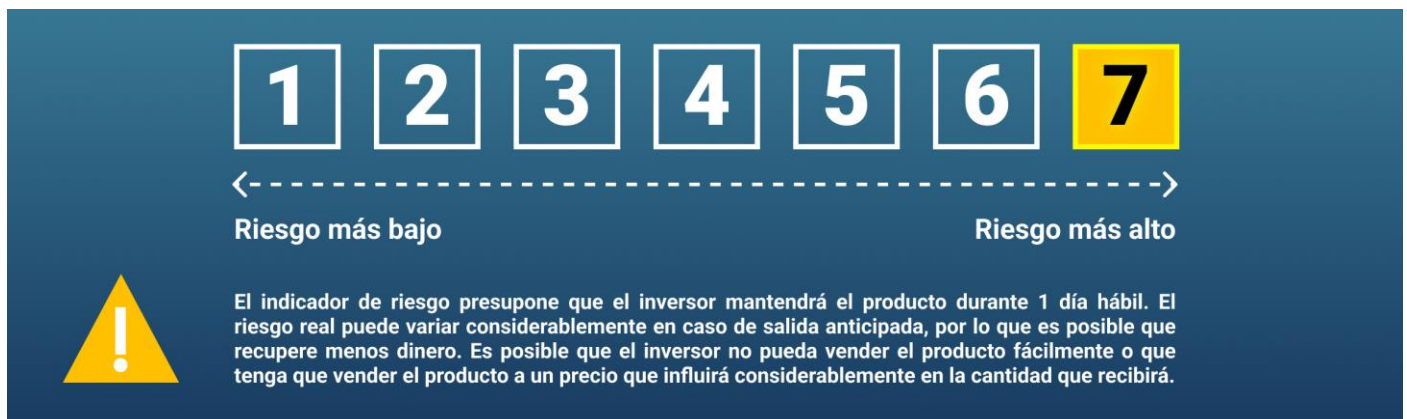
La finalidad de este Producto es permitir que el cliente obtenga beneficios ante las variaciones de precio del instrumento subyacente sin ser propietario del mismo. El rendimiento de la inversión en el Producto depende del precio de compra y del precio de venta de la posición. El producto refleja las variaciones de los precios de los instrumentos subyacentes sobre los que se basa o de los que deriva. Los beneficios y perfiles de riesgo para este producto son simétricos. Para abrir una posición en el Producto, el inversor deberá realizar un depósito. Si el valor de la cuenta es igual al valor del depósito realizado, el inversor no puede perder un importe superior al valor del depósito.

INVERSOR DESTINATARIO INDIVIDUAL

Este producto no es apropiado para todos los inversores. El producto está dirigido a inversores individuales que entienden el funcionamiento de los derivados y los riesgos relacionados con ellos. El inversor debe tener capacidad para asumir una posible pérdida del importe total invertido, incluso a corto plazo. El Producto puede utilizarse con propósitos de inversión, especulativos, de diversificación de cartera y cobertura de riesgo sobre el activo subyacente.

¿CUÁLES SON LOS RIESGOS Y QUÉ PUEDO OBTENER A CAMBIO?


INDICADOR DE RIESGO



1 2 3 4 5 6 7

←----->

Riesgo más bajo Riesgo más alto

 El indicador de riesgo presupone que el inversor mantendrá el producto durante 1 día hábil. El riesgo real puede variar considerablemente en caso de salida anticipada, por lo que es posible que recupere menos dinero. Es posible que el inversor no pueda vender el producto fácilmente o que tenga que vender el producto a un precio que influirá considerablemente en la cantidad que recibirá.

El indicador de riesgo presupone que el inversor mantendrá el producto durante 1 día hábil. El riesgo real puede variar considerablemente en caso de salida anticipada, por lo que es posible que recupere menos dinero. Es posible que el inversor no pueda vender el producto fácilmente o que tenga que vender el producto a un precio que influirá considerablemente en la cantidad que recibirá. El índice de riesgo general es un indicador del nivel de riesgo de este Producto en comparación con otros. Muestra la probabilidad de pérdidas en el Producto como resultado de las variaciones de precio en el mercado o como resultado de que XTB no pueda pagar al inversor. XTB ha clasificado este producto como 7 de 7, que es el nivel de riesgo más alto. Esto significa que la pérdida potencial consecuencia de la futura evolución del producto es muy alta y unas condiciones de mercado desfavorables pueden afectar a la capacidad de XTB de devolver el dinero al inversor. **El inversor debe ser consciente del riesgo de divisa. El inversor puede recibir pagos en una divisa distinta, por lo que el rendimiento final depende del tipo de cambio de las dos divisas. Este riesgo no está incluido en el indicador mostrado arriba.** Es posible que el inversor tenga que realizar depósitos adicionales bajo determinadas circunstancias para cubrir las pérdidas. **Las pérdidas totales pueden ser superiores a la cantidad invertida.** Este Producto no incluye ninguna protección contra la evolución futura del mercado, por lo que el inversor podría perder una parte o la totalidad del dinero invertido. Si XTB no puede devolver al inversor el importe debido, el inversor podría perder el total de su inversión. Sin embargo, el inversor puede hacer uso del sistema de protección del consumidor (vea la sección "¿Qué ocurre si XTB no puede pagar?". Esta protección no está incluida en el indicador mostrado arriba.

ESCENARIOS DE RENTABILIDAD

Las cifras mostradas incluyen todos los costes del propio producto, pero es posible que no incluyan todos los costes que el inversor tenga que pagar a su asesor o proveedor, ni tienen en cuenta la situación fiscal personal del inversor, que podría afectar también a los rendimientos. **El valor final de la inversión en este producto depende de la futura rentabilidad del mercado. La futura situación del mercado es incierta y no es posible predecir exactamente cómo se va a desarrollar. Los escenarios mostrados, desfavorable, moderado y favorable, son ejemplos que utilizan el peor, medio y mejor resultado del Producto. Los resultados presentados aquí son ejemplos basados en rentabilidades pasadas y bajo ciertas circunstancias. En el futuro los mercados pueden evolucionar de forma distinta.** El escenario de tensión muestra cuánto dinero puede recuperar el inversor en situaciones de mercado extremas. Los escenarios mostrados a continuación reflejan los resultados que se pueden obtener al invertir. El inversor puede compararlos con escenarios de otros productos derivados. La apertura de posiciones largas quiere decir que el inversor cree que el precio del instrumento subyacente incrementará. La pérdida máxima del inversor sería la pérdida de todos los fondos invertidos.

Periodo recomendado de mantenimiento del Producto: Ninguno.
Ejemplo de inversión: 10.000 € (valor nominal de la posición)⁶
Si el inversor cierra la posición después de 1 año

La tabla muestra las cantidades de ganancias o pérdidas que una inversión puede generar en 1 año bajo diferentes escenarios, asumiendo una inversión de 10.000 € (valor nominal)

ESCENARIOS		VXX.US
Tensión	Lo que el inversor puede obtener tras los costes Rendimiento medio anual de la inversión	- 10.950 EUR - 209%
Desfavorable	Lo que el inversor puede obtener tras los costes Rendimiento medio anual de la inversión	- 8.960 EUR - 190%
Moderado	Lo que el inversor puede obtener tras los costes Rendimiento medio anual de la inversión	- 7.120 EUR - 171%
Favorable	Lo que el inversor puede obtener tras los costes Rendimiento medio anual de la inversión	3.510 EUR - 135%

Información sobre las condiciones del rendimiento para inversores individuales o límites máximos sobre los beneficios. No hay costes extraordinarios para cerrar una posición en el Producto. El producto no tiene límites máximos en términos de beneficios para el inversor. **Declaración de que la normativa fiscal del país de residencia del inversor individual puede afectar a la cantidad a recibir.** La legislación fiscal del país de residencia del inversor individual puede afectar a la cantidad a recibir.

¿QUÉ OCURRE SI XTB NO PUEDE PAGAR?

XTB es un participante del sistema de indemnización de inversores de la *Krajowy Depozyt Papierów Wartościowych S.A.* (Depositorio Central de Valores polaco), lo que garantiza la seguridad de los activos de los inversores. Si hubiera algún incumplimiento debido a la insolvencia o concurso de XTB, todos los clientes tienen derecho a una indemnización por el valor de los instrumentos financieros perdidos acumulados en XTB hasta el importe máximo determinado en la legislación. Las posibles pérdidas del inversor que tengan lugar por malas decisiones de inversión no están cubiertas por el sistema de indemnización o de garantía para inversores. A fecha de preparación de esta información, el importe máximo de indemnización es el 100% del valor de los fondos cubiertos por el sistema de indemnización hasta un máximo de EUR 3.000 y, sobre los importes superiores a dicho importe, el 90% teniendo en cuenta que el importe máximo cubierto por el sistema de indemnización es EUR 22.000. Además, el inversor mantiene el derecho a iniciar reclamaciones o ejercer acciones contra la masa del concurso o la empresa de inversión por el importe que exceda del indicado. La supervisión del sistema de indemnización y sus participantes la lleva a cabo la Autoridad de Supervisión Financiera polaca (KNF).

¿CUÁLES SON LOS COSTES?

Costes a lo largo del tiempo

Las tablas muestran las cantidades que se cobran de las inversiones para cubrir los distintos tipos de costes. Estas cantidades dependen del importe de la inversión y el periodo de mantenimiento del Producto. Los importes mostrados son ejemplos basados en importes de inversión y periodos de mantenimiento.

⁶ Rendimiento potencial (rendimiento medio anual de la inversión) se calcula como un porcentaje sobre el importe de referencia (valor nominal). Por ejemplo, (beneficio o pérdida neta)/importe de referencia -1 de acuerdo con la fórmula incluida en el Reglamento Delegado (UE) 2021/2268.

Ejemplo:

- Importe invertido: 10.000 € (valor nominal de la posición).
- Los resultados del Producto son consistentes durante el periodo de mantenimiento de la posición.

Si la posición se cierra en un año:

- Costes totales: 1.028 €
- Impacto anual del coste: 10,28%

COMPOSICIÓN DE LOS COSTES

COMPOSICIÓN DE LOS COSTES		
Costes únicos de entrada y salida		
Costes de entrada	Ninguno	0%
Costes de salida	Ninguno.	0%
COSTES RECURRENTES		
Comisiones de gestión y otros costes administrativos u operativos	Puntos swap: una comisión relativa a la financiación de la posición, que se carga cuando la posición se mantiene hasta el día siguiente. El método de cálculo está en la Tabla de Puntos Swap.	9,95%
Costes de transacción	Valor spread. Calculado en el momento de apertura y cierre de una posición	0,03%
Costes de transacción	Margen incluido en el valor del Spread, dependiendo del valor de la transacción. Se calcula al momento de abrir y cerrar la posición.	0,30%
COSTES ACCESORIOS ASUMIDOS BAJO DETERMINADAS CONDICIONES		
Comisiones de rendimiento	Ninguna	0%

¿CUÁNTO TIEMPO DEBO MANTENER EL PRODUCTO? ¿PUEDO RECUPERAR EL CAPITAL DEPOSITADO CON ANTELACIÓN?

El inversor puede finalizar la inversión en el Producto en cualquier momento. Tal decisión no está sujeta a ningún coste extraordinario, aparte de los costes estándar por cerrar la posición.

Periodo recomendado de mantenimiento de la posición: Ninguno.

El inversor determina el periodo que mantiene el Producto de forma individual.

Fecha límite para cancelar una transacción

El inversor puede cancelar una transacción en el Producto al enviar una declaración de cancelación si la transacción en el Producto se ha ejecutado a un precio erróneo y XTB confirma el error basándose en los precios de un número determinado de instituciones de referencia. Las normas específicas, incluyendo la fecha límite para cancelar la transacción ejecutada a un precio erróneo y el método para determinar el precio erróneo, están en el Reglamento para la provisión de servicios.

Disposición adelantada del dinero

El inversor determina de forma independiente el periodo que quiere mantener el Producto. El Producto no tiene un periodo de mantenimiento específico y cerrar la posición no conlleva comisiones extraordinarias ni penalizaciones ni cambia el perfil de riesgo del Producto. Es posible cerrar una posición durante el periodo de negociación del Producto.

Consecuencias del cierre antes del final del plazo de inversión o del periodo de mantenimiento recomendado

El inversor puede finalizar la inversión en cualquier momento. Tal decisión no conlleva ningún coste extraordinario.

¿CÓMO PUEDO RECLAMAR?

El inversor puede enviar una reclamación a XTB sobre los productos y servicios ofrecidos por XTB. Las reclamaciones sobre los servicios proporcionados por XTB pueden presentarse exclusivamente: (1) en persona en las oficinas de XTB, (2) por teléfono llamando al +34 915 706 705, (3) electrónicamente utilizando el formulario on-line disponible en el Rincón del Cliente y (4) por correo postal utilizando el formulario específico enviado a la dirección de la oficina de XTB. Todos los detalles del procedimiento para la presentación de una reclamación están incluidos en el Reglamento para la provisión de servicios. Puede encontrar más información sobre el método y principios de resolución de reclamaciones en el Procedimiento de Reclamaciones disponible en: <https://www.xtb.com/es/nuestra-oferta-de-trading/informacion-de-cuentas/informacion-legal>.

OTRA INFORMACIÓN RELEVANTE

Todos los documentos adicionales que contienen información relativa al producto, incluyendo información detallada sobre las tarifas y características de los productos, se encuentran disponibles en nuestra página web www.xtb.com/es (incluyendo sub-páginas): <https://www.xtb.com/es/nuestra-oferta-de-trading/informacion-de-cuentas/tipos-de-cuenta>.

Los CFDs son instrumentos complejos y están asociados a un riesgo elevado de perder dinero rápidamente debido al apalancamiento. **El 77% de las cuentas de inversores minoristas pierden dinero en la negociación con CFDs con este proveedor.** Debe considerar si comprende el funcionamiento de los CFDs y si puede permitirse asumir un riesgo elevado de perder su dinero.

KID (DOCUMENTO DE DATOS FUNDAMENTALES) ACCIONES SINTÉTICAS

OBJETIVO

Este documento contiene la información fundamental sobre este producto de inversión. No es material promocional. Proporcionar esta información es un requisito legal para ayudar al inversor a comprender la naturaleza, riesgos, costes, potenciales beneficios y pérdidas de este producto y para ayudar a compararlo con otros productos.

PRODUCTO

Nombre del producto: Contrato por Diferencias (CFD), sin apalancamiento financiero, basados en acciones, en adelante el "Producto".

Identificación y Datos de contacto del proveedor del PRIIP: XTB S.A., calle Prosta 67, 00-838 Varsovia, Polonia, en adelante "XTB".

ISIN/UIP: No aplicable.

Página web: www.xtb.com/es

Información adicional/número de teléfono: Para más información, por favor llame al +34 915 706 705.

Autoridad de supervisión competente de XTB S.A. en relación con este documento de datos fundamentales: Komisja Nadzoru Finansowego (Autoridad de Supervisión Financiera polaca, KNF), calle Piekna 20, 00-549 Varsovia, Polonia, y la Comisión Nacional del Mercado de Valores (CNMV).

Fecha del Documento de Datos Fundamentales: 1 de diciembre de 2017.

Última revisión de este documento: Agosto de 2024.

Está intentando comprar un producto complejo y difícil de entender. La CNMV considera que no es adecuado para inversores minoristas debido a su complejidad y riesgo.

¿QUÉ ES ESTE PRODUCTO?

TIPO

Un derivado en forma de contrato por diferencias (CFD). El producto permite al cliente especular con la subida o bajada de los precios de acciones en mercados internacionales. El cliente puede abrir una posición larga si cree que el precio del instrumento subyacente subirá o una posición corta si cree que el precio del instrumento subyacente caerá.

PLAZO

No hay un periodo recomendado de mantenimiento del Producto y el inversor puede dejar de invertir en el Producto en cualquier momento. Tal decisión no conlleva costes extraordinarios más allá de los costes estándar por el cierre de la posición.

OBJETIVOS Y MEDIOS PARA LOGRARLOS

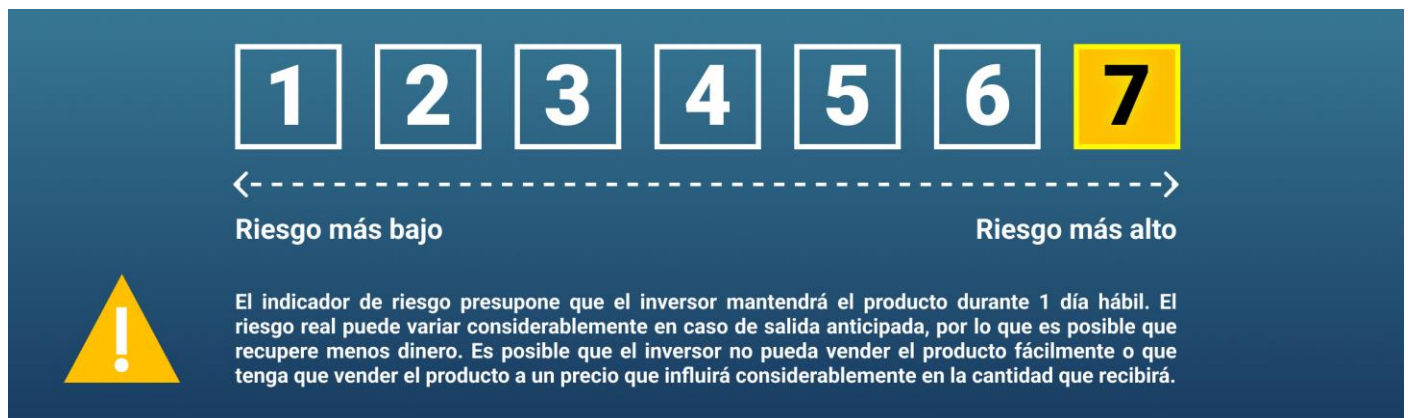
La finalidad de este Producto es permitir que el cliente obtenga beneficios ante las variaciones de precio del instrumento subyacente sin ser propietario del mismo. El rendimiento de la inversión en el Producto depende del precio de compra y del precio de venta de la posición. El producto refleja las variaciones de los precios de los instrumentos subyacentes sobre los que se basa o de los que deriva. Los beneficios y perfiles de riesgo para este producto son simétricos. Para abrir una posición en el Producto, el inversor deberá realizar un depósito. Si el valor de la cuenta es igual al valor del depósito realizado, el inversor no puede perder un importe superior al valor del depósito.

INVERSOR DESTINATARIO INDIVIDUAL

Este producto no es apropiado para todos los inversores. El producto está dirigido a inversores individuales que entienden el funcionamiento de los derivados y los riesgos relacionados con ellos. El inversor debe tener capacidad para asumir una posible pérdida del importe total invertido, incluso a corto plazo. El Producto puede utilizarse con propósitos de inversión, especulativos, de diversificación de cartera y cobertura de riesgo sobre el activo subyacente.

¿CUÁLES SON LOS RIESGOS Y QUÉ PUEDO OBTENER A CAMBIO?


INDICADOR DE RIESGO



1 2 3 4 5 6 7

←----->

Riesgo más bajo Riesgo más alto

 El indicador de riesgo presupone que el inversor mantendrá el producto durante 1 día hábil. El riesgo real puede variar considerablemente en caso de salida anticipada, por lo que es posible que recupere menos dinero. Es posible que el inversor no pueda vender el producto fácilmente o que tenga que vender el producto a un precio que influirá considerablemente en la cantidad que recibirá.

El indicador de riesgo presupone que el inversor mantendrá el producto durante 1 día hábil. El riesgo real puede variar considerablemente en caso de salida anticipada, por lo que es posible que recupere menos dinero. Es posible que el inversor no pueda vender el producto fácilmente o que tenga que vender el producto a un precio que influirá considerablemente en la cantidad que recibirá. El índice de riesgo general es un indicador del nivel de riesgo de este Producto en comparación con otros. Muestra la probabilidad de pérdidas en el Producto como resultado de las variaciones de precio en el mercado o como resultado de que XTB no pueda pagar al inversor. XTB ha clasificado este producto como 7 de 7, que es el nivel de riesgo más alto. Esto significa que la pérdida potencial consecuencia de la futura evolución del producto es muy alta y unas condiciones de mercado desfavorables pueden afectar a la capacidad de XTB de devolver el dinero al inversor. **El inversor debe ser consciente del riesgo de divisa. El inversor puede recibir pagos en una divisa distinta, por lo que el rendimiento final depende del tipo de cambio de las dos divisas. Este riesgo no está incluido en el indicador mostrado arriba.** Es posible que el inversor tenga que realizar depósitos adicionales bajo determinadas circunstancias para cubrir las pérdidas. **Las pérdidas totales pueden ser superiores a la cantidad invertida.** Este Producto no incluye ninguna protección contra la evolución futura del mercado, por lo que el inversor podría perder una parte o la totalidad del dinero invertido. Si XTB no puede devolver al inversor el importe debido, el inversor podría perder el total de su inversión. Sin embargo, el inversor puede hacer uso del sistema de protección del consumidor (vea la sección "¿Qué ocurre si XTB no puede pagar?". Esta protección no está incluida en el indicador mostrado arriba.

ESCENARIOS DE RENTABILIDAD

Las cifras mostradas incluyen todos los costes del propio producto, pero es posible que no incluyan todos los costes que el inversor tenga que pagar a su asesor o proveedor, ni tienen en cuenta la situación fiscal personal del inversor, que podría afectar también a los rendimientos. **El valor final de la inversión en este producto depende de la futura rentabilidad del mercado. La futura situación del mercado es incierta y no es posible predecir exactamente cómo se va a desarrollar. Los escenarios mostrados, desfavorable, moderado y favorable, son ejemplos que utilizan el peor, medio y mejor resultado del Producto. Los resultados presentados aquí son ejemplos basados en rentabilidades pasadas y bajo ciertas circunstancias. En el futuro los mercados pueden evolucionar de forma distinta.** El escenario de tensión muestra cuánto dinero puede recuperar el inversor en situaciones de mercado extremas. Los escenarios mostrados a continuación reflejan los resultados que se pueden obtener al invertir. El inversor puede compararlos con escenarios de otros productos derivados. La apertura de posiciones largas quiere decir que el inversor cree que el precio del instrumento subyacente incrementará. La pérdida máxima del inversor sería la pérdida de todos los fondos invertidos.

Periodo recomendado de mantenimiento del Producto: Ninguno.
Ejemplo de inversión: 10.000 € (valor nominal de la posición)⁷
Si el inversor cierra la posición después de 1 año

La tabla muestra las cantidades de ganancias o pérdidas que una inversión puede generar en 1 año bajo diferentes escenarios, asumiendo una inversión de 10.000 € (valor nominal)

ESCENARIOS		APPL.US
Tensión	Lo que el inversor puede obtener tras los costes Rendimiento medio anual de la inversión	- 9.910 EUR - 200%
Desfavorable	Lo que el inversor puede obtener tras los costes Rendimiento medio anual de la inversión	- 4.270 EUR - 143%
Moderado	Lo que el inversor puede obtener tras los costes Rendimiento medio anual de la inversión	- 1.110 EUR - 111%
Favorable	Lo que el inversor puede obtener tras los costes Rendimiento medio anual de la inversión	3.790 EUR - 62%

Información sobre las condiciones del rendimiento para inversores individuales o límites máximos sobre los beneficios. No hay costes extraordinarios para cerrar una posición en el Producto. El producto no tiene límites máximos en términos de beneficios para el inversor. **Declaración de que la normativa fiscal del país de residencia del inversor individual puede afectar a la cantidad a recibir.** La legislación fiscal del país de residencia del inversor individual puede afectar a la cantidad a recibir.

¿QUÉ OCURRE SI XTB NO PUEDE PAGAR?

XTB es un participante del sistema de indemnización de inversores de la *Krajowy Depozyt Papierów Wartościowych S.A.* (Depositorio Central de Valores polaco), lo que garantiza la seguridad de los activos de los inversores. Si hubiera algún incumplimiento debido a la insolvencia o concurso de XTB, todos los clientes tienen derecho a una indemnización por el valor de los instrumentos financieros perdidos acumulados en XTB hasta el importe máximo determinado en la legislación. Las posibles pérdidas del inversor que tengan lugar por malas decisiones de inversión no están cubiertas por el sistema de indemnización o de garantía para inversores. A fecha de preparación de esta información, el importe máximo de indemnización es el 100% del valor de los fondos cubiertos por el sistema de indemnización hasta un máximo de EUR 3.000 y, sobre los importes superiores a dicho importe, el 90% teniendo en cuenta que el importe máximo cubierto por el sistema de indemnización es EUR 22.000. Además, el inversor mantiene el derecho a iniciar reclamaciones o ejercer acciones contra la masa del concurso o la empresa de inversión por el importe que exceda del indicado. La supervisión del sistema de indemnización y sus participantes la lleva a cabo la Autoridad de Supervisión Financiera polaca (KNF).

¿CUÁLES SON LOS COSTES?

Costes a lo largo del tiempo

Las tablas muestran las cantidades que se cobran de las inversiones para cubrir los distintos tipos de costes. Estas cantidades dependen del importe de la inversión y el periodo de mantenimiento del Producto. Los importes mostrados son ejemplos basados en importes de inversión y periodos de mantenimiento.

⁷ Rendimiento potencial (rendimiento medio anual de la inversión) se calcula como un porcentaje sobre el importe de referencia (valor nominal). Por ejemplo, (beneficio o pérdida neta)/importe de referencia -1 de acuerdo con la fórmula incluida en el Reglamento Delegado (UE) 2021/2268.

Ejemplo:

- Importe invertido: 10.000 € (valor nominal de la posición).
- Los resultados del Producto son consistentes durante el periodo de mantenimiento de la posición.

Si la posición se cierra en un año:

- Costes totales: 23 €
- Impacto anual del coste: 0,23%

COMPOSICIÓN DE LOS COSTES

Costes únicos de entrada y salida		
Costes de entrada	Comisión cargada sobre transacciones en derivados – Acciones Sintéticas de ciertos mercados.	0,10% del valor de transacción, mínimo de 8\$ + 0,00221% del valor de la transacción (relacionado con la "Tarifa Sec")
Costes de salida	Comisión cargada sobre transacciones en derivados – Acciones Sintéticas de ciertos mercados.	0,10% del valor de transacción, mínimo de 8\$ + 0,00221% del valor de la transacción (relacionado con la "Tarifa Sec")

COSTES RECURRENTE

Comisiones de gestión y otros costes administrativos u operativos	Puntos swap: una comisión relativa a la financiación de la posición, que se carga cuando la posición se mantiene hasta el día siguiente. El método de cálculo está en la Tabla de Puntos Swap.	0%
Costes de transacción	Valor spread. Calculado en el momento de apertura y cierre de una posición	0,03%
Costes de transacción	Margen incluido en el valor del Spread, dependiendo del valor de la transacción. Se calcula al momento de abrir y cerrar la posición.	0%

COSTES ACCESORIOS ASUMIDOS BAJO DETERMINADAS CONDICIONES

Comisiones de rendimiento	Ninguna	0%
---------------------------	---------	----

¿CUÁNTO TIEMPO DEBO MANTENER EL PRODUCTO? ¿PUEDO RECUPERAR EL CAPITAL DEPOSITADO CON ANTELACIÓN?

El inversor puede finalizar la inversión en el Producto en cualquier momento. Tal decisión no está sujeta a ningún coste extraordinario, aparte de los costes estándar por cerrar la posición.

Periodo recomendado de mantenimiento de la posición: Ninguno.

El inversor determina el periodo que mantiene el Producto de forma individual.

Fecha límite para cancelar una transacción

El inversor puede cancelar una transacción en el Producto al enviar una declaración de cancelación si la transacción en el Producto se ha ejecutado a un precio erróneo y XTB confirma el error basándose en los precios de un número determinado de instituciones de referencia. Las normas específicas, incluyendo la fecha límite para cancelar la transacción ejecutada a un precio erróneo y el método para determinar el precio erróneo, están en el Reglamento para la provisión de servicios.

Disposición adelantada del dinero

El inversor determina de forma independiente el periodo que quiere mantener el Producto. El Producto no tiene un periodo de mantenimiento específico y cerrar la posición no conlleva comisiones extraordinarias ni penalizaciones ni cambia el perfil de riesgo del Producto. Es posible cerrar una posición durante el periodo de negociación del Producto.

Consecuencias del cierre antes del final del plazo de inversión o del periodo de mantenimiento recomendado

El inversor puede finalizar la inversión en cualquier momento. Tal decisión no conlleva ningún coste extraordinario.

¿CÓMO PUEDO RECLAMAR?

El inversor puede enviar una reclamación a XTB sobre los productos y servicios ofrecidos por XTB. Las reclamaciones sobre los servicios proporcionados por XTB pueden presentarse exclusivamente: (1) en persona en las oficinas de XTB, (2) por teléfono llamando al +34 915 706 705, (3) electrónicamente utilizando el formulario on-line disponible en el Rincón del Cliente y (4) por correo postal utilizando el formulario específico enviado a la dirección de la oficina de XTB. Todos los detalles del procedimiento para la presentación de una reclamación están incluidos en el Reglamento para la provisión de servicios. Puede encontrar más información sobre el método y principios de resolución de reclamaciones en el Procedimiento de Reclamaciones disponible en: <https://www.xtb.com/es/nuestra-oferta-de-trading/informacion-de-cuentas/informacion-legal>.

OTRA INFORMACIÓN RELEVANTE

Todos los documentos adicionales que contienen información relativa al producto, incluyendo información detallada sobre las tarifas y características de los productos, se encuentran disponibles en nuestra página web www.xtb.com/es (incluyendo sub-páginas): <https://www.xtb.com/es/nuestra-oferta-de-trading/informacion-de-cuentas/tipos-de-cuenta>.

Los CFDs son instrumentos complejos y están asociados a un riesgo elevado de perder dinero rápidamente debido al apalancamiento. **El 77% de las cuentas de inversores minoristas pierden dinero en la negociación con CFDs con este proveedor.** Debe considerar si comprende el funcionamiento de los CFDs y si puede permitirse asumir un riesgo elevado de perder su dinero.

FONDOS DE INVERSIÓN COTIZADOS (EXCHANGE TRADED FUNDS) ETFs

Fecha de la última modificación de este documento: Noviembre de 2024.

Los fondos de inversión cotizados ("ETF") son fondos de inversión sin vencimiento que, en la mayoría de los casos replican el índice de acciones o bonos y están catalogados como fondos ETFs, lo que significa que pueden comercializarse libremente en el mercado de la UE.

De acuerdo con la normativa de la Unión Europea, los Emisores de ETF deberán emitir un Documento de Datos Fundamentales del Inversor ("KID") para todos los fondos ETFs. Los KID proporcionan información resumida sobre el ETF para ayudar a los inversores a tomar decisiones de inversión en ETFs. La Directiva exige que los KIDs sobre los ETFs se pongan a disposición de los inversores antes de llevar a cabo la inversión. A continuación, podrá consultar la lista de proveedores de ETF cuyos ETFs están disponibles a través de XTB, así como los enlaces a sus páginas web para ayudar a los inversores a obtener el KID apropiado. XTB no es un emisor de ETF y, por lo tanto, no crea el documento de datos fundamentales (KID) para estos productos.

Los inversores deben tener en cuenta que los productos ETF no están cubiertos por ninguna protección ni garantía de capital y, por lo tanto, los inversores no deberían invertir en dichos productos salvo que puedan asumir unas pérdidas que pueden alcanzar el importe total del capital total invertido. El valor de los fondos del ETF puede bajar o subir y los resultados del pasado no son un indicador fiable de los resultados futuros. Las inversiones en ETF implican riesgos. Para estar mejor informado sobre los riesgos relacionados, el inversor debe familiarizarse con la información relevante sobre el riesgo en los KID de cada proveedor y otros documentos informativos.

En la siguiente tabla, se encuentran los enlaces a las páginas web de los emisores de ETFs, donde se publica con la información relevante sobre la inversión en instrumentos ETFs.

NÚMERO	SÍMBOLO	NOMBRE	PÁGINA WEB
1	36B3.DE	iShares MSCI Europe SRI UCITS ETF (Dist, EUR)	KID
2	4BRZ.DE	iShares MSCI Brazil UCITS ETF (Acc, USD)	KID
3	4GLD.DE	Deutsche Boerse Commodities GmbH Xetra-Gold® Bearer Notes ETC	KID
4	5MVL.DE	iShares Edge MSCI EM ValueFactor UCITS ETF USD (Acc, EUR)	KID
5	AASI.FR	Amundi Msci EM Asia UCITS ETF (Acc EUR)	KID
6	AGED.UK	iShares Ageing Population UCITS ETF (Acc USD)	KID
7	AGGG.UK	iShares Core Global Aggregate Bond UCITS ETF (Dist USD)	KID
8	AGGU.UK	iShares Core Global Aggregate Bond UCITS ETF (Acc USD)	KID
9	AIGI.UK	ETF Wistom tree Industrial Metals (Acc USD)	KID
10	AMEM.DE	Amundi MSCI Emerging Markets UCITS ETF (Acc EUR)	KID
11	ASI.FR	Lyxor China Enterprise Hscai UCITS ETF (Acc EUR)	KID
12	AYEM.DE	iShares MSCI EM IMI ESG Screened UCITS ETF USD Acc (Acc, EUR)	KIID
13	AYEP.DE	iShares Asia Property Yield UCITS ETF USD (Acc, EUR)	KID
14	BATT.NL	L&G Battery Value-Chain UCITS ETF (Acc EUR)	KID
15	BCHN.UK	Invesco Elwood Global Blockchain UCITS ETF (Acc, USD)	KID
16	BNK.FR	Lyxor Stoxx European 600 Banks ETF (Acc EUR)	KID
17	BNKE.FR	Lyxor Euro Stoxx Banks UCITS ETF (Acc EUR)	KID
18	BX4.FR	Lyxor CAC 40 Daily Double Short UCITS ETF (Acc EUR)	KIID
19	BXX.FR	Lyxor Euro Stoxx 50 Daily 2X Inverse UCITS (Acc EUR)	KID
20	C40.FR	Amundi CAC 40 UCITS ETF (Acc EUR)	KID
21	C50.FR	Amundi Euro Stoxx 50 UCITS ETF (Acc EUR)	KID
22	CAC.FR	Lyxor CAC 40 UCITS ETF (Dist EUR)	KID
23	CBU0.UK	iShares USD Treasury Bond 7-10yr UCITS ETF USD (Acc USD)	KID
24	CCAU.UK	iShares MSCI Canada UCITS ETF (Acc USD)	KID
25	CEBB.DE	iShares MSCI Russia ADR/GDR UCITS ETF (Acc, EUR)	KIID
26	CEMS.DE	iShares Edge MSCI Europe Value Factor UCITS ETF (Acc EUR)	KID
27	CEU1.UK	iShares Core MSCI EMU UCITS ETF (Acc, EUR)	KID
28	CIND.UK	iShares DowJones Industrial Avg UCITS ETF USD(Acc) (Acc, USD)	KID
29	CNDX.UK	iShares NASDAQ 100 UCITS ETF (Acc USD)	KID
30	CNYA.DE	iShares MSCI China A UCITS ETF USD (Acc, EUR)	KID
31	CNYB.DE	iShares China CNY Bond UCITS ETF USD (Dist, EUR)	KID
32	CORP.UK	iShares Global Corp Bond UCITS ETF (Dist USD)	KID

33	CRUD.UK	Wisdomtree Commodity Securities Ltd (Acc, USD)	KID
34	CSPX.UK	iShares Core S&P 500 UCITS ETF (Acc USD)	KID
35	DAXEX.DE	iShares Core DAX UCITS ETF DE (Acc EUR)	KID
36	DBPG.DE	Xtrackers S&P 500 2x Leveraged Daily Swap UCITS ETF (Acc EUR)	KID
37	DGTL.UK	iShares Digitalisation UCITS ETF (Acc USD)	KID
38	DPYA.UK	iShares DevelopedMarketsPropYld UCITS ETF (Acc, USD)	KID
39	DPYE.UK	iShares DevelopedMarketsPropYld UCITS ETF (Acc, EUR)	KID
40	DSB.FR	Lyxor Bund Daily -2x Inverse UCITS ETF (Acc EUR)	KID
41	DSD.FR	Lyxor Daily Shortdax X2 UCITS ETF (Acc EUR)	KIID
42	DSP5.FR	Lyxor S&P 500 Daily -2x Inverse UCITS ETF (Acc EUR)	KID
43	DTLA.UK	iShares USD Treasury Bond 20+yr UCITS ETF (Acc USD)	KID
44	DXS3.DE	Xtrackers S&P 500 Inverse Daily Swap UCITS ETF (Acc EUR)	KID
45	ECAR.UK	iShares Elctrc Vehcls andDrivngTch UCITS ETF (Acc, USD)	KID
46	EDM4.DE	iShares MSCI EMU ESG Enhanced UCITS ETF (Acc, EUR)	KID
47	EGLN.UK	iShares Physical Gold ETC (Acc EUR)	KID
48	EIMI.UK	iShares Core MSCI EM IMI UCITS ETF (Acc USD)	KID
49	EIMU.UK	iShares Core MSCI EM IMI UCITS ETF (Dist USD)	KID
50	EMEC.DE	BNPP Easy ECPI Circular Economy Leaders Track Classic (Acc, EUR)	KID
51	EMIM.UK	iShares Core MSCI EM IMI UCITS ETF (Acc GBP)	KID
52	EMMV.UK	iShares Edge MSCI EM Minimum Volatility UCITS ETF (Acc USD)	KID
53	EQQQ.UK	Invesco EQQQ NASDAQ-100 UCITS ETF (Dist, GBP)	KID
54	ESD.FR	Bnp Paribas Easy S&P 500 UCITS ETF (Acc USD)	KIID
55	ETDD.FR	Bnp Paribas Easy Euro Stoxx 50 UCITS ETF (Acc EUR)	KIID
56	ETFBM40TR.PL	Beta ETF mWIG40TR Portfelowy FIZ	KIID
57	ETFBNDXPL.PL	BETA ETF NASDAQ-100 PLN Hedged Portfelowy FIZ	KIID
58	ETFB80TR.PL	Beta ETF sWIG80TR Portfelowy FIZ (Acc, PLN)	KIID
59	ETFBSPXPL.PL	BETA ETF S&P 500 PLN-HEDGED PORTFELOWY FIZ	KIID
60	ETFBTBSPL.PL	BETA ETF TBSP Portfelowy FIZ	KIID
61	ETFBW20LV.PL	BETA ETF WIG20LEV Portfelowy FIZ	KIID
62	ETFBW20ST.PL	BETA ETF WIG20short Portfelowy FIZ	KIID
63	ETFBW20TR.PL	Beta ETF WIG20TR Portfelowy FIZ	KIID
64	ETFBWTECH.PL	BETA ETF WIGtech Portfelowy FIZ (Acc, PLN)	KIID
65	EUN0.DE	iShares Edge MSCI Europe Minimum Volatility UCITS ETF (Acc EUR)	KID
66	EUN2.DE	iShares EURO STOXX 50 UCITS ETF (Dist EUR)	KID
67	EUN5.DE	iShares Core EUR Corp Bond UCITS ETF (Dist EUR)	KID
68	EUNA.DE	iShares Core Global Aggregate Bond UCITS ETF (Acc EUR)	KID
69	EUNH.DE	iShares Core EUR Govt Bond UCITS ETF (Dist EUR)	KID
70	EUNL.DE	iShares Core MSCI World UCITS ETF (Acc EUR)	KID
71	EUNW.DE	iShares EUR High Yield Corp Bond UCITS ETF (Dist EUR)	KID
72	EXH4.DE	iShares STOXX Europe 600 Ind Goods & Serv (Dist, EUR)	KID
73	FLOA.UK	iShares USD Floating Rate Bond UCITS ETF (Acc USD)	KID
74	FLOT.UK	iShares USD Floating Rate Bond UCITS ETF (Dist USD)	KID
75	GDX.UK	VanEck Vectors Gold Miners UCITS ETF (Acc, USD)	KID
76	GDXJ.UK	VanEck Vectors Junior Gold Miners UCITS ETF (Acc USD)	KID
77	GLDV.UK	SPDR S&P Gbl Div Aristocrats UCITS ETF (Dist, USD)	KID
78	GMVM.DE	VanEck Vectors Morningstar US Wide Moat UCITS (Acc, EUR)	KID
79	GRE.FR	Lyxor FTSE Athex Large Cap UCITS ETF (Dist EUR)	KID
80	HEAL.UK	iShares Healthcare Innovation UCITS ETF (Acc USD)	KID
81	HMAD.UK	HSBC MSCI AC FAR EAST EX JAPAN UCITS ETF (Acc USD)	KID
82	HRUD.UK	HSBC MSCI RUSSIA CAPPED UCITS ETF \$ (Dist USD)	KIID
83	HSI.FR	Lyxor Hong Kong HSI UCITS ETF (Dist EUR)	KID
84	HTWO.UK	L&G Hydrogen Economy UCITS ETF USD (Acc, USD)	KID
85	IAPD.NL	iShares Asia Pacific Dividend UCITS ETF (Dist EUR)	KID
86	IAPD.UK	iShares Asia Pacific Dividend UCITS ETF (Dist, USD)	KID
87	IASP.UK	iShares Asia Property Yield UCITS ETF (Dist, GBP)	KID
88	IAUP.UK	iShares Gold Producers UCITS ETF (Acc USD)	KID
89	IBC4.DE	iShares MSCI South Africa UCITS ETF(Acc, EUR)	KID
90	IBC5.DE	iShares \$ TIPS UCITS ETF USD (Acc, EUR)	KID

91	IBC6.DE	iShares MSCI Australia UCITS ETF (Acc, EUR)	KID
92	IBCD.DE	iShares USD Corp Bond UCITS ETF (Dist EUR)	KID
93	IBCI.DE	iShares ? InflationLinkedGovtBd UCITS (Acc, EUR)	KID
94	IBCJ.DE	iShares MSCI Poland UCITS ETF (Acc, EUR)	KID
95	IBCK.DE	iShares Edge S&P 500 Minimum Volatility UCITS ETF (Acc EUR)	KID
96	IBCX.NL	iShares EUR Corp Bond Large Cap UCITS ETF (Dist EUR)	KID
97	IBCZ.DE	iShares Edge MSCI World Multifactor UCITS ETF (Acc EUR)	KID
98	IBEXA.ES	Lyxor IBEX 35 Doble Apalancado Diario UCITS ETF (Acc EUR)	KIID
99	IBTA.UK	iShares USD Treasury Bond 1-3yr UCITS ETF (Acc USD)	KID
100	IBTE.UK	iShares USD Treasury Bond 1-3yr UCITS ETF (Acc EUR)	KID
101	IBZL.NL	iShares MSCI Brazil UCITS ETF USD Dist (Dist EUR)	KID
102	ICHN.NL	iShares MSCI China UCITS ETF (Acc, USD)	KID
103	ICOM.UK	iShares Diversified Commodity Swap UCITS ETF (Acc USD)	KID
104	IDIN.UK	iShares Global Infrastructure UCITS ETF USD (Dist USD)	KID
105	IDNA.UK	iShares MSCI North America UCITS ETF (Dist, USD)	KID
106	IDTL.UK	iShares USD Treasury Bond 20+yr UCITS ETF (Dist USD)	KID
107	IDTM.UK	iShares USD Treasury Bond 7-10yr UCITS ETF (Dist USD)	KID
108	IDTP.UK	iShares USD TIPS UCITS ETF (Acc USD)	KID
109	IDUP.UK	iShares US Property Yield UCITS ETF (Dist, USD)	KID
110	IDUS.UK	iShares S&P 500 UCITS ETF (Dist USD)	KID
111	IDVY.NL	iShares Euro Dividend UCITS ETF (Dist, EUR)	KID
112	IDWP.UK	iShares Developed Markets Property Yield UCITS ETF (Dist USD)	KID
113	IEAC.UK	iShares Core EUR Corp Bond UCITS ETF (Dist EUR)	KID
114	IEDY.UK	iShares EM Dividend UCITS ETF (Dist USD)	KID
115	IEMB.UK	iShares J.P. Morgan USD EM Bond UCITS ETF (Dist USD)	KID
116	IEML.UK	iShares JP Morgan EM Local Government Bond UCITS ETF (Dist USD)	KID
117	IEVL.UK	iShares Edge MSCI Europe Value Factor UCITS ETF (Acc EUR)	KID
118	IFFF.UK	iShares MSCI AC FarEast ex-Japan UCITS ETF USD (Dist, GBp)	KID
119	IGLN.UK	iShares Physical Gold ETC (Acc USD)	KID
120	IGLT.UK	iShares Core UK Gilts UCITS ETF (Dist GBP)	KID
121	IH20.UK	iShares Global Water UCITS ETF USD (Dist GBP)	KID
122	IHYG.UK	iShares EUR High Yield Corp Bond UCITS ETF (Dist EUR)	KID
123	IHZU.UK	iShares USD High Yield Corp Bond UCITS ETF (Dist USD)	KID
124	IJPD.UK	iShares MSCI Japan USD Hedged UCITS ETF (Acc USD)	KID
125	IMAE.NL	iShares Core MSCI Europe UCITS ETF (Acc EUR)	KID
126	INR.FR	Lyxor MSCI India UCITS ETF (Acc EUR)	KIID
127	IOGP.UK	iShares Oil & Gas Exploration & Production UCITS ETF (Acc USD)	KID
128	IPDM.UK	iShares Physical Palladium ETC (Acc USD)	KID
129	IPLT.UK	iShares Physical Platinum ETC (Acc USD)	KID
130	IPOL.UK	iShares MSCI Poland UCITS ETF (Acc USD)	KID
131	IPRE.DE	iShares European Property Yield UCITS ETF (Acc EUR)	KID
132	IPRP.NL	iShares European Property Yield UCITS ETF (Dist EUR)	KID
133	IPRV.UK	iShares Listed Private Equity UCITS ETF (Dist GBP)	KID
134	IQQ0.DE	iShares Edge MSCI World Minimum Volatility UCITS ETF (Acc EUR)	KID
135	IQQ6.DE	iShares Developed Markets Property Yield UCITS ETF (Dist EUR)	KID
136	IQQH.DE	iShares Global Clean Energy UCITS ETF (Dist EUR)	KID
137	IQQQ.DE	iShares Global Water UCITS ETF USD (Dist, EUR)	KID
138	IQQW.DE	iShares MSCI World UCITS ETF USD (Dist, EUR)	KID
139	IS0E.DE	iShares Gold Producers UCITS ETF (Acc EUR)	KID
140	IS31.DE	iShares Edge S&P 500 Minimum Volatility UCITS ETF (Acc EUR)	KID
141	IS3N.DE	iShares Core MSCI EM IMI UCITS ETF (Acc EUR)	KID
142	IS3Q.DE	iShares Edge MSCI Wld Qual Factor UCITS ETF (Acc, EUR)	KID
143	IS3R.DE	iShares Edge MSCI World Momentum Factor UCITS ETF (Acc EUR)	KID
144	IS3S.DE	iShares Edge MSCI World Value Factor UCITS ETF (Acc EUR)	KID
145	ISAC.UK	iShares MSCI ACWI UCITS ETF (Acc USD)	KID
146	ISAG.UK	iShares Agribusiness UCITS ETF (Acc USD)	KID
147	ISDE.UK	iShares MSCI EM Islamic UCITS ETF (Dist USD)	KID
148	ISF.UK	iShares Core FTSE 100 UCITS ETF (Dist GBP)	KID

149	ISLN.UK	iShares Physical Silver ETC (Acc USD)	KID
150	ITKY.NL	iShares MSCI Turkey UCITS ETF (Dist EUR)	KID
151	IUAA.UK	iShares US Aggregate Bond UCITS ETF (Acc USD)	KID
152	IUAG.UK	iShares US Aggregate Bond UCITS ETF (Dist USD)	KID
153	IUCD.UK	iShares S&P 500 Consumer Discretionary Sector UCITS ETF (Acc USD)	KID
154	IUCM.UK	iShares S&P 500 Communication Sector (Acc, USD)	KID
155	IUCS.UK	iShares S&P 500 Cons Staples Sec UCITS ETF (Acc, USD)	KID
156	IUES.UK	iShares S&P 500 Energy Sector UCITS ETF (Acc USD)	KID
157	IUFS.UK	iShares S&P 500 Financials Sector UCITS ETF (Acc USD)	KID
158	IUHC.UK	iShares S&P 500 Health Care Sector UCITS ETF (Acc USD)	KID
159	IUIT.UK	iShares S&P 500 Information Technology Sector UCITS ETF (Acc USD)	KID
160	IUKD.UK	iShares UK Dividend UCITS ETF (Dist GBP)	KID
161	IUKP.UK	iShares UK Property UCITS ETF (Dist GBP)	KID
162	IUS7.DE	iShares J.P. Morgan USD EM Bond UCITS ETF (Dist EUR)	KID
163	IUSA.DE	iShares S&P 500 UCITS ETF (Dist EUR)	KID
164	IUSA.UK	iShares S&P 500 UCITS ETF (Dist GBP)	KID
165	IUSE.UK	iShares S&P 500 EUR Hedged UCITS ETF (Acc EUR)	KID
166	IUSM.DE	iShares USD Treasury Bond 7-10yr UCITS ETF (Dist EUR)	KID
167	IUSN.DE	iShares Msci World Small Cap UCITS ETF (Acc EUR)	KID
168	IUUS.UK	iShares S&P 500 Utilities Sector UCITS ETF (Acc USD)	KID
169	IWDA.UK	iShares Core MSCI World UCITS ETF (Acc USD)	KID
170	IWDP.UK	iShares Developed Markets Property Yield UCITS ETF (Dist GBP)	KID
171	IWMO.UK	iShares Edge MSCI World Momentum Factor UCITS ETF (Acc USD)	KID
172	IWQU.DE	iShares Edge MSCIWorld Qlty Factor UCITS ETF USD (Acc, EUR)	KIID
173	IWRD.UK	iShares MSCI World UCITS ETF USD (Dist GBP)	KID
174	JPEA.UK	iShares J.P. Morgan USD EM Bond UCITS ETF (Acc USD)	KID
175	JPEE.UK	iShares J.P. Morgan USD EM Bond UCITS ETF (Acc EUR)	KID
176	LEM.FR	Lyxor MSCI Emerging Markets UCITS ETF (Acc EUR)	KIID
177	LOCK.UK	iShares Digital Security UCITS ETF (Acc, USD)	KID
178	LQDA.UK	iShares USD Corp Bond UCITS ETF (Acc USD)	KID
179	LQDE.UK	iShares USD Corp Bond UCITS ETF (Dist USD)	KID
180	LQQ.FR	Lyxor Nasdaq-100 Daily Leveraged (2x) UCITS ETF (Acc EUR)	KIID
181	LTAM.NL	iShares MSCI EM Latin America UCITS ETF (Dist EUR)	KID
182	LTM.FR	Lyxor MSCI EM Latin America UCITS ETF (Acc EUR)	KID
183	LVC.FR	Lyxor CAC 40 Daily 2X Leveraged UCITS ETF (Acc EUR)	KIID
184	LVO.NL	Lyxor S&P 500 VIX Futures Enhanced Roll UCITS ETF (Acc EUR)	KID
185	LYPG.DE	Lyxor MSCI World Information Technology TR UCITS ETF (Acc EUR)	KID
186	LYXI.DE	Lyxor MSCI Indonesia UCITS ETF (Acc, EUR)	KID
187	LYXIB.ES	Lyxor IBEX35 UCITS ETF (Dist EUR)	KID
188	MDAXEX.DE	iShares MDAX UCITS ETF DE (Acc EUR)	KID
189	MIDD.UK	iShares FTSE 250 UCITS ETF (Dist GBP)	KID
190	MSE.FR	Lyxor Euro Stoxx 50 UCITS ETF (Dist EUR)	KID
191	MTD.FR	Lyxor EuroMTS 7-10Y Investment Grade DR UCITS ETF (Acc EUR)	KID
192	NGAS.UK	ETFS Natural Gas (Acc USD)	KID
193	OD7F.DE	ETFS WTI Crude Oil	KID
194	QDIV.UK	iShares MSCI USA Quality Dividend UCITS ETF (Dist USD)	KID
195	QDVE.DE	iShares S&P 500 Information Technology Sector UCITS ETF (Acc EUR)	KID
196	QDVI.DE	iShares Edge MSCI USA Value Factor UCITS ETF (Acc EUR)	KID
197	R2US.UK	SPDR Russell 2000 U.S. Small Cap UCITS ETF (Acc USD)	KID
198	RBOT.UK	iShares Automation & Robotics UCITS ETF (Acc USD)	KID
199	ROAI.DE	Lyxor Robotics & AI UCITS ETF (Acc, EUR)	KID
200	RUS.FR	Lyxor Russia Dow Jones Russia UCITS ETF (Acc EUR)	KIID
201	SBIO.UK	Invesco NASDAQ Biotech ETF (Acc, USD)	KID
202	SDIA.UK	iShares USD Short Duration Corp Bond UCITS ETF (Acc USD)	KID
203	SJPA.UK	iShares Core MSCI Japan IMI UCITS ETF (Acc GBP)	KID
204	SMC.FR	SPDR MSCI Europe Small Cap UCITS ETF (Acc EUR)	KID
205	SPY4.DE	SPDR S&P 400 US Mid Cap UCITS ETF (Acc, EUR)	KID
206	SPY4.UK	SPDR S&P 400 US Mid Cap UCITS ETF (Acc, USD)	KID

207	SPY5.UK	SPDR S&P 500 UCITS ETF (Dist USD)	KID
208	SPYD.DE	SPDR S&P US Dividend Aristocrats ETF (Dist EUR)	KID
209	SPYW.DE	SPDR S&P Euro Dividend Aristocrats ETF (Dist, EUR)	KID
210	STZ.FR	SPDR MSCI Europe Financials UCITS ETF (Acc EUR)	KID
211	SUAS.UK	iShares MSCI USA SRI UCITS ETF (Acc, USD)	KID
212	SUSM.UK	iShares MSCI EM SRI UCITS ETF (Acc USD)	KID
213	SUSW.UK	iShares MSCI World SRI UCITS ETF (Acc EUR)	KID
214	SUWS.UK	iShares MSCI World SRI UCITS ETF (Dist, USD)	KID
215	SWRD.UK	SPDR MSCI World UCITS ETF (Acc, USD)	KID
216	SX3PEX.DE	iShares STOXX Europe 600 Food & Beverage UCITS ETF DE (Dist EUR)	KID
217	SX5EEX.DE	iShares EURO STOXX 50 UCITS ETF DE (Dist EUR)	KID
218	SX6PEX.DE	iShares STOXX Europe 600 Utilities UCITS ETF DE (Dist EUR)	KID
219	SX8PEX.DE	iShares STOXX Europe 600 Technology UCITS ETF DE (Dist EUR)	KID
220	SXAPEX.DE	iShares STOXX Europe 600 Automobiles & Parts UCITS ETF DE (Dist EUR)	KID
221	SXDPEX.DE	iShares STOXX Europe 600 Health Care UCITS ETF DE (Dist EUR)	KID
222	SXEPEX.DE	iShares STOXX Europe 600 Oil & Gas UCITS ETF DE (Dist EUR)	KID
223	SXIPEX.DE	iShares STOXX Europe 600 Insurance UCITS ETF (Dist EUR)	KID
224	SXKPEX.DE	iShares STOXX Europe 600 Telecommunications UCITS ETF DE (Dist EUR)	KID
225	SXPPEX.DE	iShares STOXX Europe 600 Basic Resources UCITS ETF DE (Dist EUR)	KID
226	SXR0.DE	iShares Edge MSCI World Minimum Volatility UCITS ETF (Acc EUR)	KID
227	SXR1.DE	iShares Core MSCI Pacific ex-Japan UCITS ETF (Acc, EUR)	KID
228	SXR2.DE	iShares MSCI Canada UCITS ETF (Acc, EUR)	KID
229	SXR8.DE	iShares Core S&P 500 UCITS ETF (Acc EUR)	KID
230	SXRT.DE	iShares Core EURO STOXX 50 UCITS ETF (Acc EUR)	KID
231	SXRV.DE	iShares NASDAQ 100 UCITS ETF (Acc EUR)	KID
232	SXRW.DE	iShares Core FTSE 100 UCITS ETF (Acc, EUR)	KID
233	SXRY.DE	iShares FTSE MIB UCITS ETF (Acc, EUR)	KID
234	SXTPEX.DE	iShares STOXX Europe 600 Travel & Leisure (Dist, EUR)	KID
235	T10G.UK	UBS ETF Bloomberg Barclays TIPS 10+ UCI ETF USD (Dist, GBp)	KID
236	TDXPEX.DE	iShares TecDax UCITS ETF DE UCITS ETF (ACC EUR)	KID
237	TUR.FR	Lyxor MSCI Turkey UCITS ETF (Acc, EUR)	KID
238	UDVD.UK	SPDR S&P US Dividend Aristocrats UCITS ETF (Dist USD)	KIID
239	USPY.DE	L&G Cyber Security UCITS ETF (Acc, EUR)	KIID
240	USPY.UK	L&G Cyber Security UCITS ETF (Acc, USD)	KID
241	UST.FR	Lyxor Nasdaq-100 UCITS ETF (Acc EUR)	KID
242	V40A.DE	Vanguard LifeStrategy 40% Equity UCITS ETF (Acc, EUR)	KID
243	V60A.DE	Vanguard LifeStrategy 60% Equity UCITS ETF (Acc, EUR)	KID
244	V80A.DE	Vanguard LifeStrategy 80% Equity UCITS ETF (Acc, EUR)	KID
245	VGVE.DE	Vanguard FTSE Developed World UCITS ETF USD (Dist, EUR)	KID
246	VHYD.UK	Vanguard FTSE All-World High Dividend Yield UCITS ETF (Dist USD)	KID
247	VVSM.DE	VanEck Vectors Semiconductor UCITS (Acc, EUR)	KID
248	VWCE.DE	Vanguard FTSE All-World UCITS ETF (Acc EUR)	KIID
249	VWCG.DE	Vanguard FTSE Developed Europe UCITS ETF (Acc, EUR)	KID
250	VWRA.UK	Vanguard FTSE All-World UCITS ETF (Acc, USD)	KIID
251	VWRD.UK	Vanguard FTSE All-World UCITS ETF (Dist USD)	KID
252	WCLD.UK	WisdomTree Cloud Computing UCITS (Acc, USD)	KID
253	WIAU.UK	iShares Fallen Angels High Yield Corp Bond UCITS ETF (Acc USD)	KID
254	WING.UK	iShares Fallen Angels High Yield Corp Bond UCITS ETF (Dist USD)	KID
255	WQDV.UK	iShares MSCI World Quality Dividend UCITS ETF (Dist USD)	KID
256	WSML.UK	iShares III PLC - iShares Msci World Small Cap UCITS ETF (Acc USD)	KID
257	WTAI.UK	WisdomTree Artificial Intell UCITS ETF (Acc, USD)	KID
258	XAD6.DE	DB Physical Silver ETC (Acc, EUR)	KID
259	XBAK.DE	Xtrackers MSCI Pakistan Swap UCITS ETF (Acc EUR)	KID
260	XBAS.DE	Xtrackers MSCI Singapore UCITS ETF (Acc EUR)	KID
261	XCS4.DE	Xtrackers MSCI Thailand UCITS ETF (Acc, EUR)	KID
262	XCS6.DE	Xtrackers MSCI China UCITS ETF (Acc EUR)	KID
263	XDAX.DE	Xtrackers Dax UCITS ETF (Acc EUR)	KID
264	XDWO.DE	Xtrackers MSCI World Energy UCITS ETF (Acc, EUR)	KID

265	XESP.DE	Xtrackers Spain UCITS ETF (Acc, EUR)	KID
266	XFVT.DE	Xtrackers FTSE Vietnam Swap UCITS ETF (Acc EUR)	KID
267	XGSD.DE	Xtrackers Stoxx Global Sel Div 100 Swap UCITS ETF (Dist, EUR)	KID
268	XMEM.DE	Xtrackers MSCI Emerging Markets Swap UCITS ETF (Acc, EUR)	KID
269	XMJP.DE	Xtrackers MSCI Japan UCITS ETF (Acc, EUR)	KID
270	XPQP.DE	Xtrackers MSCI Philippines UCITS ETF (Acc, EUR)	KID
271	XRMU.UK	Xtrackers Russell Midcap UCITS ETF (Acc USD)	KID
272	XSMI.DE	Xtrackers Switzerland UCITS ETF (Dist EUR)	KID
273	XX2D.DE	Xtrackers FTSE China 50 UCITS ETF (Acc, EUR)	KID
274	ZPRP.DE	SPDR FTSE EPRA Europe ex UK Real Estate UCITS ETF (Acc, EUR)	KID
275	ZPRR.DE	SPDR Russell 2000 U.S. Small Cap UCITS ETF (Acc EUR)	KID
276	XDEW.UK	Xtrackers S&P 500 Equal Weight UCITS ETF	KID
277	VUSA.UK	Vanguard S&P 500 UCITS ETF	KID
278	XSPU.UK	Xtrackers S&P 500 Swap UCITS ETF	KID
279	CBU7.UK	iShares \$ Treasury Bond 3-7yr UCITS ETF	KID
280	VUAG.UK	Vanguard S&P 500 UCITS ETF	KID
281	XMME.UK	Xtrackers MSCI Emerging Markets UCITS ETF	KID
282	KWEB.UK	KraneShares CSI China Internet UCITS ETF	KIID
283	XDWD.UK	Xtrackers MSCI World UCITS ETF	KID
284	SPXS.UK	Invesco S&P 500 UCITS ETF Acc (Acc, USD)	KID
285	FOOD1.UK	RIZE SUSTAINABLE FUTURE OF FOOD UCITS ETF: USD Accumulating ETF	KID
286	MEUD.FR	Lyxor Core STOXX Europe 600 (DR) - UCITS ETF Acc (Acc, EUR)	KID
287	XSX6.DE	Xtrackers Stoxx Europe 600 UCITS ETF 1C (Acc, EUR)	KID
288	NQSE.DE	iShares NASDAQ 100 UCITS ETF USD (Acc, EUR)	KID
289	LYXLEDAX.DE	Lyxor Daily LevDAX UCITS ETF - Acc (Acc, EUR)	KID
290	GCLX.UK	Invesco Global Clean Energy UCITS ETF Acc (Acc, GBp)	KID
291	RAYS.UK	Invesco Solar Energy UCITS ETF USD Acc (Acc, GBp)	KID
292	VUAA.UK	Vanguard S&P 500 UCITS ETF USD (Acc, USD)	KID
293	VUAA.DE	Vanguard S&P 500 UCITS ETF USD (Acc, EUR)	KID
294	PHGP.UK	Wisdomtree Metal Securities Ltd	KID
295	SASU.UK	iShares MSCI China A UCITS ETF USD (Acc) (Acc, USD)	KID
296	XDWH.DE	Lyxor S&P 500 UCITS ETF - Dist (EUR) (Dist, PLN)	KID
297	CNYA.UK	Xtrackers MSCI World Health Care UCITS ETF 1C (Acc, EUR)	KID
298	XESC.DE	iShares Edge MSCI Wld ValFactor UCITS ETF USD A (Acc, GBp)	KID
299	LYPS.PL	iShares MSCI USA ESG Screened UCITS ETF USD Acc (Acc, USD)	KID
300	IWFV.UK	Global X Uranium UCITS ETF USD Acc (Acc, EUR)	KID
301	URNU.DE	Xtrackers Euro Stoxx 50 UCITS ETF 1D (Acc, EUR)	KID
302	IESE.NL	iShares MSCI Europe SRI UCITS ETF (Acc, EUR)	KID
303	QQQ3.UK	WisdomTree Multi Asset Issuer PLC	KIID
304	3USL.UK	WisdomTree Multi Asset Issuer PLC (Acc, USD)	KIID
305	IWQU.UK	iShares Edge MSCI Wld Qual Factor UCITS ETF (Acc, USD)	KID
306	IWVL.UK	iShares Edge MSCI Wld ValFactor UCITS ETF (Acc, USD)	KID
307	COPA.UK	Wisdomtree Copper (Acc, USD)	KIID
308	IUSQ.DE	iShares MSCI ACWI UCITS ETF (Acc, EUR)	KID
309	SWDA.UK	iShares Core MSCI World UCITS ETF (Acc, GBp)	KID
310	SXXPIEX.DE	iShares STOXX Europe 600 UCITS ETF (Dist, EUR) CFD	KID
311	BTEC.DE	iShares Nasdaq US Biotechnology ETF USD Acc (Acc, EUR)	KID
312	ESGB.UK	VanEck Vectors VideoGaming&eSports UCITS ETF USD A (Acc, GBP)	KID
313	XCS3.DE	Xtrackers MSCI Malaysia UCITS ETF 1C (Acc, EUR)	KID
314	CHRG.UK	WisdomTree Battery Solutions UCITS ETF USD (Acc, GBp)	KID
315	GGRG.UK	WisdomTree Global Quality Div G UCITS ETF USD Acc (Acc, GBp)	KID
316	VUSA.DE	Vanguard S&P 500 UCITS ETF USD (Dist, EUR)	KID
317	IQQE.DE	iShares MSCI EM UCITS ETF USD (Dist) (Dist, EUR)	KID
318	VUKE.UK	Vanguard FTSE 100 UCITS ETF GBP (Dist, GBP)	KID
319	IEEM.DE	iShares MSCI EM UCITS ETF (Dist, EUR)	KIID
320	APSDX.DE	iShares Dow Jones Asia Pacific Sel Dividend 30 DE (Dist, EUR)	KID
321	IKOR.UK	iShares MSCI Korea UCITS ETF (Dist, GBp)	KID
322	IQQ7.DE	iShares US Property Yield UCITS (Dist, EUR)	KID

323	IGLO.UK	iShares Global Govt Bond UCITS (Dist, USD)	KID
324	IBCH.DE	iShares MSCI World EUR Hedged UCITS (Acc, EUR)	KID
325	VGWD.DE	Vanguard FTSE All-World High Div Yield UCITS (Dist, EUR)	KID
326	DTLE.UK	iShares \$ Treasury Bd 20+yr UCITS (Dist, EUR)	KID
327	EMQQ.DE	EMQQ Em Mkts Internet & Ecommerce UCITS (Acc, EUR)	KID
328	GDXJ.DE	VanEck Vectors Junior Gold Miners UCITS (Acc, EUR)	KID
329	ZPRV.DE	SPDR MSCI USA Small Cap Value Weighted UCITS (Acc, EUR)	KID
330	D5BK.DE	Xtrackers FTSE Develpd Europe Restate UCITS (Acc, EUR)	KID
331	IS04.DE	iShares \$ Treasury Bd 20+yr UCITS ETF USD Dist (Dist, EUR)	KID
332	SPY5.DE	SPDR S&P 500 UCITS ETF (Dist, EUR)	KID
333	2B76.DE	iShares Automation & Robotics UCITS ETF (Acc, EUR)	KID
334	INRG.UK	iShares Global Clean Energy UCITS ETF (Dist, GBp)	KID
335	3NGS.UK	Boost Natural Gas 3x Short Daily (Acc, USD)	KID
336	HYLA.UK	iShares Global HY Corp Bond UCITS ETF USD Dist (Acc, USD)	KID
337	IHYA.UK	iShares \$ HY Corp Bond UCITS ETF USD Dis (Acc, USD)	KID
338	IB01.UK	iShares \$ Treasury Bond 0-1y UCITS ETF USD Acc (Acc, USD)	KID
339	NDIA.UK	iShares MSCI India UCITS ETF USD Acc (Acc, USD)	KID
340	MVOL.UK	iShares Edge MSCI Wld Min Vol UCITS ETF USD A (Acc, USD)	KID
341	XD9U.UK	Xtrackers MSCI USA UCITS ETF 1D (Acc, USD)	KID
342	QDV5.DE	iShares MSCI India UCITS (Acc EUR)	KID
343	DL2P.UK	L&G DAX Daily 2x Long UCITS (Acc GBP)	KID
344	DS2P.UK	L&G DAX Daily 2x Short UCITS (Acc GBP)	KID
345	IMEU.UK	iShares Core MSCI Europe UCITS (Dist GBP)	KID
346	GLGG.UK	L&G Clean Water UCITS (Acc GBP)	KID
347	WOOD.UK	iShares Global Timber & Forestry UCITS (Dist GBP)	KID
348	2B77.DE	iShares Ageing Population UCITS (Acc EUR)	KID
349	XDWT.DE	Xtrackers MSCI World Information Tech UCITS (Acc EUR)	KID
350	WTEI.DE	WisdomTree Em Mkts Equity Income UCITS (Dist EUR)	KID
351	BNKS.UK	iShares S&P U.S. Banks UCITS (Acc USD)	KID
352	IS0L.DE	iShares Germany Govt Bond UCITS (Dist EUR)	KID
353	XAIX.DE	Xtrackers Artificial Intelligence and Big Data UCITS (Acc EUR)	KID
354	BOTZ.UK	Global X Robotics and AI UCITS (Acc USD)	KID
355	DRVE.UK	Global X Autonomous and Electric Vehicles UCITS (Acc USD)	KID
356	EBIZ.UK	Global X E-Commerce UCITS (Acc USD)	KID
357	WTAI.IT	WisdomTree Artificial Intell UCITS (Acc EUR)	KID
358	XMLD.DE	L&G Artificial Intelligence UCITS (Acc EUR)	KID
359	BLOK.UK	First Trust Indxx Innovative Transaction and Process UCITS (Acc GBP)	KID
360	CSH.FR	Lyxor Euro Overnight Return UCITS (Acc EUR)	KID
361	XEON.DE	Xtrackers II EUR Overnight Rate Swap UCITS (Acc EUR)	KID
362	DGIT.UK	iShares Digitalisation UCITS (Acc GBP)	KID
363	VWRL.NL	Vanguard FTSE All-World UCITS (Dist EUR)	KID
364	BTCF.DE	BTCetc Bitcoin Exchange Traded Crypto (Acc EUR)	KID
365	2B7K.DE	iShares MSCI World SRI UCITS (Acc EUR)	KID
366	CEBL.DE	iShares MSCI EM Asia UCITS (Acc EUR)	KID
367	ETCGLDRMAU.PL	Royal Mint Responsibly Sourced Physical Gold ETC (PLN)	KID
368	AHYQ.DE	Amundi MSCI World III - UCITS (Dist, EUR)	KID
369	CEUG.UK	iShares Core MSCI EMU UCITS (Dist GBP)	KID
370	CUKX.UK	iShares Core FTSE 100 UCITS (Acc GBp)	KID
371	SLXX.UK	iShares Core £ Corp Bond UCITS (Dist GBP)	KID
372	LHKG.DE	Lyxor MSCI China ESG Ldrs Extra DR UCITS (Acc EUR)	KID
373	GSPX.UK	iShares Core S&P 500 UCITS (Dist GBP)	KID
374	RBTX.UK	iShares Automation & Robotics UCITS (Acc GBP)	KID
375	BTCE.DE	BTCetc Bitcoin Exchange Traded Crypto	KID
376	VUAG.UK	Vanguard S&P 500 UCITS ETF USD Dis	KID
377	VVMX.DE	VanEck Rare Earth and Stgc Metals UCITS ETF USD A	KID
378	AEGE.DE	iShares Global Aggregate Bd ESG UCITS ETF USD D	KID
379	ASWC.DE	Future of Defence UCITS ETF USD Acc	KID
380	WTEF.DE	WisdomTree US Efficient Core UCITS ETF USD Acc	KID

381	DFEN.DE	VanEck Defense UCITS ETF USD A	KID
382	SPYI.DE	SPDR MSCI ACWI IMI UCITS ETF	KID
383	SNAW.DE	iShares MSCI World ESG Screened UCITS ETF USD Acc	KID
384	XZEM.DE	Xtrackers MSCI Emerging Markets ESG UCITS ETF 1C	KID
385	XMAW.DE	Xtrackers MSCI AC World ESG Screened UCITS ETF 1C	KID
386	EDM2.DE	iShares MSCI EM ESG Enhanced UCITS ETF USD (Acc)	KID
387	QYLE.DE	Global X NASDAQ 100 Covered Call UCITS ETF USD Acc	KID
388	V3GF.DE	Vanguard ESG Global Corp Bond UCITS ETF USD Hgd A	KID
389	V3AA.DE	Vanguard ESG Global All Cap UCITS ETF (USD) Acc	KID
390	DBZB.DE	Xtrackers II Global Government Bond UCITS ETF 5C	KID
391	XHYA.DE	Xtrackers II EUR High Yield Corp Bond UCITS ETF 1D	KID
392	VJPA.DE	Vanguard FTSE Japan UCITS ETF USD Dist	KID
393	MINT.UK	PIMCO US Dollar Short Maturity UCITS ETF USD Inc	KID
394	V80D.DE	Vanguard LifeStrategy 80% Equity UCITS ETF EUR Acc	KID
395	V60D.DE	Vanguard LifeStrategy 60% Equity UCITS ETF EUR Acc	KID
396	V40D.DE	Vanguard LifeStrategy 40% Equity UCITS ETF EUR Acc	KID
397	SX6PEX.DE	iShares STOXX Europe 600 Utilities UCITS ETF (DE)	KID
398	XDEQ.DE	Xtrackers MSCI World Quality UCITS ETF 1C	KID
399	VAGF.DE	Vanguard Global Aggregate Bd UCITS ETF USD Hgd Acc	KID
400	XMME.DE	Xtrackers MSCI Emerging Markets UCITS ETF 1C	KID
401	AYEM.DE	iShares MSCI EM IMI ESG Screened UCITS ETF USD A	KID
402	SXRP.DE	iShares € Govt Bond 3-7yr UCITS ETF EUR (Acc)	KID
403	CBU5.DE	iShares iBond Dec 2028 Term \$ Corp UCITS ETF USD D	KID
404	PRAR.DE	Amundi Prime Euro Govies IE	KID
405	XMWO.DE	Xtrackers MSCI World Swap UCITS ETF 1C	KID
406	VBTC.DE	VanEck Bitcoin ETN (Acc EUR)	KID
407	VTOP.DE	VanEck Crypto Leaders ETN (Acc EUR)	KID
408	ETFBCASH.PL	Beta ETF Obligacji 6M PFIZ (Acc PLN)	KID
409	TDIV.NL	VanEck Ms Developed Markets Div Lead UCITS (Dist, USD)	KID
410	SPYL.DE	SPDR S&P 500 UCITS (Acc EUR)	KID
411	JGPI.DE	JPM Global Equity Premium Inc UCITS (Dist EUR)	KID
412	P500.DE	Invesco S&P 500 UCITS (Acc EUR)	KID
413	EFRN.DE	iShares \$ Floating Rate BD UCITS (Dist EUR)	KID
414	C3MGR.DE	Amundi ETF Govies 0-6 Mts Euro InGrd (Acc EUR)	KID
415	ERNX.DE	iShares € Ultrashort Bond UCITS (Acc EUR)	KID
416	XMEU.DE	Xtrackers MSCI Europe UCITS (Acc EUR)	KID
417	2B7C.DE	iShares S&P 500 Industrials Sector UCITS (Acc EUR)	KID
418	2B7B.DE	iShares S&P 500 Materials Sector UCITS ETF (Acc EUR)	KID
419	GOAI.DE	Amundi Stoxx Global Artificial Int UCITS (Acc EUR)	KID
420	LCUJ.DE	AMUNDI MSCI Japan UCITS (Acc EUR)	KID
421	XDEV.DE	Xtrackers MSCI World Value UCITS (Acc EUR)	KID
422	CL2.FR	Amundi ETF Leveraged MSCI USA Daily (Acc EUR)	KID
423	JEDI.DE	VanEck Space Innovators UCITS (Acc EUR)	KID
424	WTIZ.DE	WisdomTree Japan Equity UCITS (Acc EUR)	KID
425	FLXI.DE	Franklin FTSE India UCITS (Acc EUR)	KID
426	XJSE.DE	Xtrackers II Japan Government Bond UCITS (Acc EUR)	KID
427	SEC0.DE	iShares MSCI Global Semiconductors UCITS (Acc EUR)	KID
428	EDMW.DE	iShares MSCI World ESG Enhanced UCITS ETF (Acc EUR)	KID
429	ZA30.DE	iShares S&P 500 ESG UCITS (Acc EUR)	KID
430	N1ES.DE	Invesco NASDAQ 100 ESG UCITS (Acc EUR)	KID
431	XDJP.DE	Xtrackers Nikkei 225 1D JPY UCITS (Dist EUR)	KID
432	ZPRS.DE	SPDR MSCI World Small Cap UCITS (Acc EUR)	KID
433	XMK9.DE	Xtrackers MSCI Japan UCITS (Acc EUR)	KID
434	MWOX.DE	Amundi S&P Global Communic Svcs ESG (Acc USD)	KID
435	W1TB.DE	WisdomTree Cybersecurity UCITS (Acc EUR)	KID
436	RXP1EX.DE	iShares eb.rexx(R)Gov Germany 1.5-2.5 (Dist EUR)	KID
437	GLUX.FR	Amundi S&P Global Luxury UCITS (Acc EUR)	KID
438	IUS3.DE	iShares S&P SmallCap 600 UCITS (Dist EUR)	KID

439	CBRS.DE	First Trust Nasdaq Cybersecurity UCITS (Acc EUR)	KID
440	LCUW.DE	Lyxor Core MSCI World (DR) UCITS (Acc EUR)	KID
441	AMEE.DE	Amundi ETF MSCI Europe Energy UCITS(Acc EUR)	KID
442	XNAS.DE	Xtrackers NASDAQ 100 UCITS (Acc EUR)	KID
443	FUSD.DE	Fidelity US Quality Income UCITS (Dist EUR)	KID
444	FWIA.DE	Invesco FTSE All World UCITS (Acc EUR)	KID
445	QDVG.DE	iShares S&P 500 Health Care Sctr UCITS (Acc EUR)	KID
446	QDVF.DE	iShares S&P 500 Energy Sector UCITS (Acc EUR)	KID
447	2B7D.DE	iShares S&P 500 Cnsmr Staples Sctr UCITS (Acc EUR)	KID
448	XDWF.DE	Xtrackers MSCI World Financials UCITS (Acc EUR)	KID
449	SMSWLD.DE	Invesco MSCI World UCITS (Acc, EUR)	KID
450	CEU.FR	Amundi Index MSCI Europe ESG Broad (Acc EUR)	KID
451	DXSE.DE	Xtrackers MSCI Europe Health Care ESG Screen (Acc EUR)	KID
452	ESIH.DE	iShares MSCI Europe Hlth Care Sctr UCITS (Acc EUR)	KID
453	STR.FR	SPDR MSCI Europe Consumer Discr UCITS (Acc EUR)	KID
454	RENW.DE	L&G Clean Energy UCITS (Acc EUR)	KID
455	JPPS.DE	JPM USD Ultra-Short Income UCITS (Dist EUR)	KID
456	U8NJ.DE	Sprott Junior Uranium Miners UCITS (Acc EUR)	KID
457	VOOL.DE	Lyxor S&P 500 VIX Futures Enhcd Roll UCITS (Acc EUR)	KID
458	WTCH.NL	SPDR MSCI World Technology UCITS (Acc EUR)	KID
459	FVSJ.DE	Franklin AC Asia ex Japan UCITS (Acc EUR)	KID
460	SPYC.DE	SPDR MSCI Europe Consumer Staples UCITS (Acc EUR)	KID
461	LSMC.DE	Lyxor MSCI Semiconductors ESG Filtered UCITS (Acc EUR)	KID
462	V9N.DE	Global X Data Cetr Reits and Digi Infr (Acc EUR)	KID
463	3SUD.DE	iShares JP Morgan \$ EM Bond UCITS(Acc EUR)	KID
464	FLXB.DE	Franklin FTSE Brazil UCITS (Acc EUR)	KID
465	D5BI.DE	Xtrackers MSCI Mexico UCITS (Acc EUR)	KID
466	WELU.DE	Amundi S&P GI Info Tech ESG UCITS (Acc EUR)	KID
467	U308.DE	Sprott Uranium Miners UCITS (Acc EUR)	KID
468	EXUS.DE	Xtrackers MSCI World ex USA UCITS (Acc EUR)	KID
469	IB25.DE	iShares iBond Dec 2025 Term ? Corp UCITS (Acc EUR)	KID
470	SMH.UK	VanEck Semiconductor UCITS (Acc USD)	KID
471	RARE.DE	WisdomTree EnTrnMtlsandRrErthMnrs UCITS (Acc EUR)	KID
472	D5BG.DE	Xtrackers II EUR Corporate Bond UCITS 1C (Acc EUR)	KID
473	ATXEX.DE	iShares ATX (DE) (Dist EUR)	KID
474	SDGPEX.DE	iShares STOXX Global Select Dividend 100 (DE) (Dist EUR)	KID
475	XDG6.DE	Xtrackers MSCI GI SDG 6 Cln Water & Sntrn U 1C (Acc EUR)	KID
476	FLXT.DE	Franklin FTSE Taiwan UCITS (Acc EUR)	KID
477	V3PA.DE	Vanguard ESG (Dist EUR)vAsiaPacific AC UCITS (Acc EUR)	KID
478	NUKL.DE	VanEck Uranium and Nuclear Technlgs U (Acc EUR)	KID
479	BLKC.NL	iShares Blockchain Technology UCITS (Acc USD)	KID
480	INRA.NL	iShares Global Clean Energy UCITS (Acc USD)	KID
481	SPYA.DE	SPDR MSCI EM Asia UCITS (Acc EUR)	KID
482	SPYM.DE	SPDR MSCI Emerging Markets UCITS (Acc EUR)	KID
483	X0PS.DE	Invesco STOXX Europe 600 Opt Constrctn&Mat (Acc EUR)	KID
484	CMXC.UK	iShares MSCI Mexico Capped UCITS (Acc USD)	KID
485	STHY.UK	PIMCO US ShTrm HY C Bd Idx UCITS (Dist USD)	KID
486	WMIN.DE	VanEck Global Mining UCITS (Acc EUR)	KID
487	JREG.DE	JPM Gbl Research Enhcd Idx Eq ESG UCITS (Acc EUR)	KID
488	IWVU.UK	iShares Edge MSCI Wld Val Fctr UCITS (Dist USD)	KID
489	MAGR.DE	BlackRock ESG Mlt-Asst Gro Pfl UCITS (Acc EUR)	KID
490	XDWI.UK	Xtrackers MSCI World Industrials UCITS 1C (Acc USD)	KID
491	I500.DE	iShares S&P 500 Swap UCITS (Acc EUR)	KID
492	XSNR.DE	Xtrackers MSCI Europe Industrial ESG Screen 1C (Acc EUR)	KID
493	XXSC.DE	Xtrackers MSCI Europe Small Cap UCITS 1C (Acc EUR)	KID
494	XCS5.DE	Xtrackers MSCI India Swap UCITS 1C (Acc EUR)	KID
495	PRAE.DE	Amundi Prime Europe - UCITS DR (D) (Acc EUR)	KID
496	XNKY.DE	Xtrackers Nikkei 225 1D JPY UCITS (Acc EUR)	KID

497	LYXDAX.PL	Lyxor DAX (DR) UCITS (Acc, PLN)	KID
498	VETH.DE	VanEck Ethereum ETN (Acc EUR)	KID
499	ETFBNQ2S.PL	Beta ETF Nasdaq-100 2xShort	KID
500	ETFBNQ3L.PL	Beta ETF Nasdaq-100 3xLev	KID
501	XSXD.DE	Xtrackers S&P 500 Swap UCITS 1D (Dist EUR)	KID
502	WDEY.DE	Invesco Wind Energy UCITS (Acc EUR)	KID
503	HYDE.DE	Invesco Hydrogen Economy UCITS (Acc EUR)	KID
504	JPCE.DE	JPM Carbon Transition Global Equity CTB UCITS (Acc EUR)	KID
505	XGEN.DE	Xtrackers MSCI Genomic Healthcare Innovation UCITS 1C (Acc EUR)	KID
506	XNNV.DE	Xtrackers MSCI Innovation UCITS 1C (Acc EUR)	KID
507	XFNT.DE	Xtrackers MSCI Fintech Innovation UCITS 1C (Acc EUR)	KID
508	XCTE.DE	Xtrackers Harvest MSCI China Tech 100 UCITS 1C (Acc EUR)	KID
509	XZSP.DE	Xtrackers S&P 500 ESG UCITS 1C (Acc EUR)	KID
510	XNGI.DE	Xtrackers MSCI Next Generation Internet Innovation UNICTS 1C (Acc EUR)	KID
511	JER5.DE	JPM EUR Crp Bd 1-5yr Research Enhanced Index ESG (Acc EUR)	KID
512	D5BL.DE	Xtrackers MSCI Europe Value UCITS 1C (Acc EUR)	KID
513	XT01.DE	Xtrackers US Treasuries Ultrashort Bd UCITS 1C (Acc EUR)	KID
514	JREB.DE	JPM EUR Corporate Bond Research Enhanced Index ESG (Acc EUR)	KID
515	XDPU.DE	Xtrackers S&P 500 UCITS 4C (Acc EUR)	KID
516	XUHY.DE	Xtrackers USD High Yield Corporate Bond UCITS 1D (Dist EUR)	KID
517	XMOV.DE	Xtrackers Future Mobility UCITS 1C (Acc EUR)	KID
518	JREE.DE	JPM Europe Research Enhanced Index Equity ESG UCITS (Acc EUR)	KID
519	XWTS.DE	Xtrackers MSCI World Communication Services UCITS 1C (Acc EUR)	KID
520	XFFE.DE	Xtrackers II USD Overnight Rate Swap UCITS 1C (Acc USD)	KID
521	XLPE.DE	Xtrackers LPX Private Equity Swap UCITS (Acc EUR)	KID
522	JEST.DE	JPM EUR Ultra-Short Income UCITS (Acc EUR)	KID
523	XDEB.DE	Xtrackers MSCI World Minimum Volatility UCITS 1C (Acc EUR)	KID
524	XGLE.DE	Xtrackers II Eurozone Government Bond UCITS 1C (Acc EUR)	KID
525	XDWS.DE	Xtrackers MSCI World Consumer Staples UCITS 1C (Acc EUR)	KID
526	XDEM.DE	Xtrackers MSCI World Momentum UCITS 1C (Acc EUR)	KID
527	XEOD.DE	Xtrackers II EUR Overnight Rate Swap UCITS 1D (Dist EUR)	KID
528	XDWL.DE	Xtrackers MSCI World UCITS 1C (Dist EUR)	KID
529	XZW0.DE	Xtrackers MSCI World ESG UCITS 1C (Acc EUR)	KID
530	SGLD.UK	Invesco Physical Gold ETC (USD)	KID
531	XETH.DE	Xtrackers Galaxy Physical Ethereum ETC AG (USD)	KID
532	XZDW.DE	Xtrackers MSCI World High Dividend Yield ESG UCITS 1D (Dist EUR)	KID
533	XWEU.DE	Xtrackers MSCI World UCITS 2C (Acc EUR)	KID
534	XXBT.DE	Xtrackers Galaxy Physical Bitcoin ETC AG (USD)	KID
535	5ESE.DE	Invesco S&P 500 ESG UCITS (Acc, EUR)	KID
536	6PSA.DE	Invesco FTSE RAFI US 1000 UCITS (Dist, EUR)	KID
537	6PSC.DE	Invesco FTSE RAFI ope UCITS (Dist, EUR)	KID
538	10AJ.DE	Amundi Index FTSE EPRA NAREIT Global - AE C (Dist, EUR)	KID
539	36BA.DE	iShares \$ Corp Bond ESG UCITS (Dist, EUR)	KID
540	ACWI.FR	Lyxor MSCI All Country World UCITS - (Acc, EUR)	KID
541	AE5A.DE	Amundi MSCI Emerging Markets II UCITS - (Dist, EUR)	KID
542	ASRM.DE	BNPPE FTSE EPRA Nareit Gbl Dvlp Green CTB TC C (Acc, EUR)	KID
543	BB3M.UK	BetaBuilders US Tr Bond 0-3 M UCITS (Acc, USD)	KID
544	BNXG.DE	Invesco CoinShares Global Blockchain UCITS (Acc, EUR)	KID
545	BUYB.UK	Invesco Global Buyback Achievers UCITS (Dist, USD)	KID
546	C005.DE	Amundi SDAX UCITS (Dist, EUR)	KID
547	CBUX.DE	iShares Global Infrastructure UCITS (Acc, EUR)	KID
548	CC4.FR	Amundi Index o Corporate SRI - AE C (Acc, EUR)	KID
549	CD91.DE	Amundi NYSE Arca Gold Bugs UCITS (Dist, EUR)	KID
550	CGB.DE	Xtrackers II Harvest China Gvrnmnt Bd UCITS 1D (Dist, EUR)	KID
551	CNAA.FR	Lyxor MSCI China A DR UCITS - (Acc, EUR)	KID
552	CNIE.DE	VanEck New China ESG UCITSA (Acc, EUR)	KID
553	COMO.FR	Amundi Blbrg Equilwght Commdt ex-Agricl UCITS A (Acc, EUR)	KID
554	COPX.UK	Global X Copper Miners UCITS (Acc, USD)	KID

555	DBXP.DE	Xtrackers II ozone Government Bond 1-3 UCITS (Acc, EUR)	KID
556	DDAXKEX.DE	iShares DivDAX® DE (Dist, EUR)	KID
557	DEAM.DE	Invesco MDAX UCITS (Acc, EUR)	KID
558	DFNS.UK	VanEck Defense UCITSA (Acc, USD)	KID
559	DJCOMEX.DE	iShares Diversified Commodity Swap DE (Acc, EUR)	KID
560	DJDVPEX.DE	iShares Dow Jones U.S. Select Dividend DE (Dist, EUR)	KID
561	DJGTEEX.DE	iShares Dow Jones Global Titans 50 DE (Dist, EUR)	KID
562	DXSK.DE	Xtrackers MSCI ope Cons Staples ESG Scrn 1C (Acc, EUR)	KID
563	E500.DE	Invesco S&P 500 UCITS (Acc, EUR)	KID
564	EBUY.FR	Amundi MSCI Digital Economy ESG Scrnd UCITS A (Acc, EUR)	KID
565	EDMJ.DE	iShares MSCI Japan ESG Enhanced UCITS (Acc, EUR)	KID
566	EEDS.UK	iShares MSCI USA ESG Enhanced UCITS (Dist, USD)	KID
567	EHBA.DE	Invesco o Corporate Hybrid Bond UCITS (Acc, EUR)	KID
568	EHBD.DE	Invesco o Corporate Hybrid Bond UCITS (Dist, EUR)	KID
569	EHYA.NL	iShares HighYield CorpBond ESG UCITS (Acc, EUR)	KID
570	EIB3.DE	Invesco o Government Bd 1-3 Year UCITS (Dist, EUR)	KID
571	EIB5.DE	Invesco o Government Bd 3-5 Year UCITS (Dist, EUR)	KID
572	ELCR.FR	Amundi MSCI Future Mobility ESG Scrnd UCITS A (Acc, EUR)	KID
573	EM1A.DE	VanEck Vectors UCITSs PLC (Acc, EUR)	KID
574	EMBE.UK	iShares J.P. Morgan \$ EM BondHgd UCITS D (Dist, EUR)	KID
575	EMDD.UK	SPDR Bloomberg Em Mkts Local Bond UCITS (Dist, USD)	KID
576	EMGA.UK	iShares JPM EM Local Govt Bond UCITSD (Acc, USD)	KID
577	ENRG.FR	Amundi STOXX ope 600 Enrg ESG Scrnd UCITS A (Acc, EUR)	KID
578	EQEU.DE	Invesco EQQQ NASDAQ-100 UCITS (Acc, EUR)	KID
579	ESIT.DE	iShares MSCIInfo Technlg Sctr UCITSA (Acc, EUR)	KID
580	EUNA.NL	iShares STOXX ope 50 UCITS (Dist, EUR)	KID
581	FEUI.DE	Fidelity ope Quality Income UCITS (Dist, EUR)	KID
582	FGEQ.DE	Fidelity Global Quality Income UCITSInc (Dist, EUR)	KID
583	FLXK.DE	Franklin FTSE Korea UCITS (Acc, EUR)	KID
584	FOFD.DE	Franklin Future of Food UCITS (Acc, EUR)	KID
585	FRC4.DE	UBS LFS-BImbrgInflLnk10+ UCITAd (Dist, EUR)	KID
586	FTEK.UK	Invesco KBW NASDAQ Fintech UCITS (Acc, USD)	KID
587	FUSA.DE	Fidelity US Quality Income UCITS (Acc, EUR)	KID
588	FWEA.DE	Invesco FTSE All World UCITSPfHdg (Acc, EUR)	KID
589	FYEQ.DE	Fidelity Em Mkts Quality Income UCITS (Dist, EUR)	KID
590	GDIG.UK	VanEck Global Mining UCITSA (Acc, USD)	KID
591	GFEA.DE	VanEck GI Fallen Angel Hi Yield Bd UCITSA (Acc, EUR)	KID
592	HERU.UK	Global X Video Games & Esports UCITS (Acc, USD)	KID
593	IBC2.DE	iShares \$ High Yield Corp Bond UCITSD (Dist, EUR)	KID
594	IGLA.UK	iShares Global Govt Bond UCITS (Acc, USD)	KID
595	IKSA.UK	iShares MSCI Saudi Arabia Capped UCITSA (Acc, USD)	KID
596	IMBS.UK	iShares US Mortgage Backed Sec UCITSA (Dist, USD)	KID
597	IQQ9.DE	iShares BRIC 50 UCITS (Dist, EUR)	KID
598	IQSE.DE	Invesco Quant Stgs ESG GIeq MF UCITS (Acc, EUR)	KID
599	IUMO.UK	iShares Edge MSCI USA Mmntm Fctr UCITS A (Acc, USD)	KID
600	IWLE.DE	iShares Core MSCI World UCITS (Dist, EUR)	KID
601	JEGA.DE	JPM Global Equity Premium Inc UCITS (Acc, EUR)	KID
602	JGPI.DE	JPM Global Equity Premium Inc UCITS (Dist, EUR)	KID
603	JPGL.DE	JPM Global Equity Multi-Factor UCITS - (Acc, EUR)	KID
604	JREM.DE	JPM Gbl EM Rsrch Enhcd Idx Eq ESG UCITSA (Acc, EUR)	KID
605	JREU.DE	JPM US Research Enhncd Idx Eq ESG UCITSA (Acc, EUR)	KID
606	JREZ.DE	JPM Zone Rsrch Enhcd Idx Eq ESG UCITSA (Acc, EUR)	KID
607	JRGE.DE	JPM Gbl Research Enhcd Idx Eq ESG UCITSA (Acc, EUR)	KID
608	JRUD.DE	JPM US Research Enhncd Idx Eq ESG UCITSA (Dist, EUR)	KID
609	LCUA.DE	Lyxor MSCI EM Asia UCITS - (Acc, EUR)	KID
610	LGQM.DE	Lyxor Pan Africa UCITS (Acc, EUR)	KID
611	LITU.UK	Global X Lithium and Battery Tech UCITS (Acc, USD)	KID
612	LWCR.FR	Amundi MSCI Wld ESG CTB Nt Zr Ambtn UCITS (Acc, EUR)	KID

613	LYPE.DE	Lyxor MSCI World Health Care TR UCITS A (Acc, EUR)	KID
614	LYY7.DE	Lyxor DAX DR UCITS - (Acc, EUR)	KID
615	MACV.DE	BlackRock ESG Mlt-Asst Csv Pfl UCITSA (Acc, EUR)	KID
616	MDBE.DE	UBS LFS - Sustain Dev Bank Bs UCITSA- (Acc, EUR)	KID
617	MEU.FR	Lyxor MSCI ope DR UCITS (Acc, EUR)	KID
618	MLPD.UK	Invesco Morningstar US Engy Infra MLP UETF (Dist, USD)	KID
619	MODR.DE	BlackRock ESG Mlt-Asst Mod Pfl UCITSA (Acc, EUR)	KID
620	MSAU.UK	Invesco MSCI Saudi Arabia UCITS (Acc, USD)	KID
621	MXFS.UK	Invesco MSCI Emerging Markets UCITS (Acc, USD)	KID
622	NDXEX.DE	iShares NASDAQ-100® UCITS DE (Dist, EUR)	KID
623	NRJ.FR	Lyxor MSCI New Energy ESG Filtered DR UCITS D (Dist, EUR)	KID
624	NS4E.DE	Invesco JPX-Nikkei 400 UCITS (Acc, EUR)	KID
625	OM3X.DE	iShares OMX Stockholm Capped UCITS (Acc, SEK)	KID
626	PDSE.DE	Invesco Preferred Shares UCITS (Dist, EUR)	KID
627	PR1T.DE	Amundi Prime US Tr Bd 0-1 Y UCITS DRC (Acc, EUR)	KID
628	PRAJ.DE	Amundi Prime Japan UCITS DR D (Acc, EUR)	KID
629	PRAW.DE	Amundi Prime Global UCITS DR D (Acc, EUR)	KID
630	PRFD.UK	Invesco Preferred Shares UCITS (Dist, USD)	KID
631	PSFE.DE	InvescolG Corporate Bond ESG UCITS (Dist, EUR)	KID
632	QVMP.DE	Invesco S&P 500 QVM UCITS (Dist, EUR)	KID
633	RCRS.DE	Rize Cybersecurity and Data Privacy UETF (Acc, EUR)	KID
634	REMX.UK	VanEck Rare Earth and Stgc Metals UCITSA (Acc, USD)	KID
635	RQFI.DE	Xtrackers Harvest CSI300 UCITS (Dist, EUR)	KID
636	RXP2EX.DE	iShares eb.rexxR Government Germany 2.5-5.5 DE (Dist, EUR)	KID
637	RXP5EX.DE	iShares eb.rexxR Government Ger 5.5-10.5 DE (Dist, EUR)	KID
638	S7XE.DE	Invesco O STOXX Optimised Banks UCITS (Acc, EUR)	KID
639	SADM.DE	Amundi MSCI Emerging ESG Leaders - I17U Cap (Acc, EUR)	KID
640	SD3EEX.DE	iShares O STOXX Select Dividend 30 UCITS DE (Dist, EUR)	KID
641	SD3PEX.DE	iShares STOXX ope Select Dividend 30 DE (Dist, EUR)	KID
642	SDJ600.DE	Invesco STOXX ope 600 UCITS (Acc, EUR)	KID
643	SDJE50.DE	Invesco O STOXX 50 UCITS (Acc, EUR)	KID
644	SDJE5D.DE	Invesco O STOXX 50 UCITS (Dist, EUR)	KID
645	SJNK.UK	SPDR Bloomberg SASB U.S. HY Corp ESG UCITS (Dist, USD)	KID
646	SMLN.DE	Invesco JPX-Nikkei 400 UCITS (Acc, EUR)	KID
647	SMSEUR.DE	Invesco MSCI ope UCITS (Acc, EUR)	KID
648	SMSUSA.DE	Invesco MSCI USA UCITS (Acc, EUR)	KID
649	SPPD.DE	SPDR S&P US Dividend Aristocrats UCITS (Dist, EUR)	KID
650	SPPX.DE	SPDR Bloomberg 10+ Y U.S. Treas Bond UCITS (Dist, EUR)	KID
651	SPY2.DE	SPDR Dow Jones Global Real Estate UCITS (Acc, EUR)	KID
652	SPYG.DE	SPDR S&P UK Dividend Aristocrats UCITS (Dist, EUR)	KID
653	SPYJ.DE	SPDR Dow Jones Global Real Estate UCITS (Dist, EUR)	KID
654	SPYX.DE	SPDR MSCI Emerging Markets Small Cap (Acc, EUR)	KID
655	SPYY.DE	SPDR MSCI ACWI UCITS (Acc, EUR)	KID
656	SR2000.DE	Invesco Russell 2000 UCITS (Acc, EUR)	KID
657	SREEEX.DE	iShares STOXX ope 600 Real Estate DE (Dist, EUR)	KID
658	SRHE.DE	Amundi Index MSCI EMU SRI PAB IG A (Acc, EUR)	KID
659	STN.FR	SPDR MSCI ope Energy UCITS (Acc, EUR)	KID
660	STQ.FR	SPDR MSCI ope Industrials UCITS (Acc, EUR)	KID
661	SUJP.UK	iShares MSCI Japan SRI UCITS (Acc, USD)	KID
662	SX4PEX.DE	iShares STOXX ope 600 Chemicals UCITS DE (Dist, EUR)	KID
663	SX7EEX.DE	iShares O STOXX Banks 30-15 UCITS DE (Dist, EUR)	KID
664	SX7PEX.DE	iShares STOXX ope 600 Banks UCITS DE (Dist, EUR)	KID
665	SXFPEX.DE	iShares Stoxx ope 600 Financial Services De (Dist, EUR)	KID
666	SXQPEX.DE	iShares STOXX ope 600 Pers & Househld Gds DE (Dist, EUR)	KID
667	SXXEEX.DE	iShares O STOXX UCITS DE (Dist, EUR)	KID
668	SYBC.DE	SPDR Bloomberg o Corporate Bond UCITS (Dist, EUR)	KID
669	SYBY.DE	SPDR Bloomberg U.S. TIPS UCITS (Dist, EUR)	KID
670	T1EU.DE	Invesco US Treasury Bond 0-1 Year UCITS (Acc, EUR)	KID

671	T3RE.DE	Invesco US Treas Bd 1-3 Year UCITS (Dist, EUR)	KID
672	TCBT.DE	VanEck iBoxxCorporates UCITS (Dist, EUR)	KID
673	TDT.NL	VanEck AEX UCITS (Dist, EUR)	KID
674	TGBT.DE	VanEck iBoxxSovereign Diversifi 1-10 (Dist, EUR)	KID
675	TIP5.UK	iShares \$ TIPS 0-5 UCITS (Dist, USD)	KID
676	TRD1.DE	Invesco US Treasury Bond 0-1 Year UCITS (Dist, EUR)	KID
677	TRDE.DE	Invesco US Treas Bd 7-10 Year UCITS (Dist, EUR)	KID
678	TRE3.UK	Invesco US Treas Bd 1-3 Year UCITS (Dist, USD)	KID
679	TRFE.DE	Invesco US Treasury Bond UCITS (Dist, EUR)	KID
680	TRXL.DE	Invesco US Treasury Bond 10+ Year UCITS (Acc, EUR)	KID
681	TSWE.NL	VanEck Sustainable World Equal Weight (Dist, EUR)	KID
682	UBUM.DE	UBS Irl plc S&P Div Arst ESG Elt UETFAd (Dist, EUR)	KID
683	UBUS.DE	UBSIrlETFplc Fctr MSCI USA Prime Val UETFAd (Dist, EUR)	KID
684	USML.UK	Invesco S&P SmallCap 600 UCITS (Acc, USD)	KID
685	VOIH.DE	VanEck Oil Services UCITSA (Acc, EUR)	KID
686	V20A.DE	Vanguard LifeStrategy 20% Equity UCITS (Acc, EUR)	KID
687	V20D.DE	Vanguard LifeStrategy 20% Equity UCITS (Dist, EUR)	KID
688	V3ET.DE	VanEck Sustainable opean Equal Weight UCITS (Dist, EUR)	KID
689	VAGE.DE	Vanguard Global Aggregate Bd UCITSHgd (Dist, EUR)	KID
690	VE6I.DE	VanEck Sustainable Future of Food UCITS (Acc, EUR)	KID
691	VIGB.DE	VanEck iBoxxSov Cp AAA-AA 1-5 UC (Dist, EUR)	KID
692	WAT.FR	Lyxor MSCI Water ESG Filtered DR UCITS (Dist, EUR)	KID
693	WEBG.DE	Amundi Prime All Country World UCITS (Dist, EUR)	KID
694	WEBN.DE	Amundi Prime All Country World UCITS (Acc, EUR)	KID
695	WELK.DE	Amundi S&P GI Financials ESG UCITS DR (Acc, EUR)	KID
696	WMAT.NL	SPDR MSCI World Materials UCITS (Acc, EUR)	KID
697	WMGT.DE	WisdomTree Megatrends UCITS (Acc, EUR)	KID
698	X03F.DE	Xtrackers II ozone Government Bond UCITS (Dist, EUR)	KID
699	X35E.DE	Xtrackers II ozone Government Bond 3-5 UCITS (Acc, EUR)	KID
700	X3PS.DE	Invesco STOXX ope 600 Opt Food&Beverage (Acc, EUR)	KID
701	X4PS.DE	Invesco STOXX ope 600 Opt Chemicals (Acc, EUR)	KID
702	X7PS.DE	Invesco STOXX ope 600 Optimised Banks (Acc, EUR)	KID
703	X8PS.DE	Invesco STOXX ope 600 Opt Technol UCITS (Acc, EUR)	KID
704	XAAG.DE	Invesco Bloomberg Commodity ex-Agrc UCITS (Acc, EUR)	KID
705	XAPS.DE	Invesco STOXX ope 600 Opt Automob&Parts (Acc, EUR)	KID
706	XAXJ.DE	Xtrackers MSCI AC Asia ex Japan ESG Swap UC 1C (Acc, EUR)	KID
707	XB27.DE	Xtrackers II Target Maturity Sept 2027Corporate Bond UCITS ET (Dist, EUR)	KID
708	XB29.DE	Xtrackers II Target Maturity Sept 2029Corporate Bond UCITS ET (Dist, EUR)	KID
709	XB31.DE	Xtrackers II Target Maturity Sept 2031Corporate Bond UCITS ET (Dist, EUR)	KID
710	XB4F.DE	Xtrackers IICorp Bond SRI PAB UCITS 1D (Dist, EUR)	KID
711	XBAE.DE	Xtrackers II ESG Global Agg Bond UCITS 1D (Acc, EUR)	KID
712	XCAC.DE	Xtrackers CAC 40 UCITS 1D (Dist, EUR)	KID
713	XCHA.DE	Xtrackers CSI300 Swap UCITS 1C (Acc, EUR)	KID
714	XD3E.DE	Xtrackers O STOXX QUALITY DIVIDEND UCITS (Dist, EUR)	KID
715	XD5E.DE	Xtrackers MSCI EMU UCITS 1D (Dist, EUR)	KID
716	XD9E.DE	Xtrackers MSCI USA UCITS 1D (Acc, EUR)	KID
717	XDBC.DE	Xtrackers Blo Comm ex-Agricul Livest Swap 1CH (Acc, EUR)	KID
718	XDDX.DE	Xtrackers DAX ESG Screened UCITS 1D (Dist, EUR)	KID
719	XDEW.DE	Xtrackers S&P 500 Equal Weight UCITS 1C (Acc, EUR)	KID
720	XDG7.DE	Xtrackers MSCI GI SDG 7 Affrd & Clean Engy UETF 1C (Acc, EUR)	KID
721	XDGU.DE	XtrackersCorporate Bond UCITS 1D (Dist, EUR)	KID
722	XDNO.DE	Xtrackers MSCI Nordic UCITS 1D (Dist, EUR)	KID
723	XDPE.DE	Xtrackers S&P 500 UCITS 4C (Acc, EUR)	KID
724	XDPS.DE	Invesco STOXX ope 600 Opt Health Care (Acc, EUR)	KID
725	XDWC.DE	Xtrackers MSCI Wrd Conscretionary UCITS 1C (Acc, EUR)	KID
726	XDWU.DE	Xtrackers MSCI World Utilities UCITS 1C (Acc, EUR)	KID
727	XEIN.DE	Xtrackers II ozone Inflation-Linked Bond UCITS (Acc, EUR)	KID
728	XEMB.DE	Xtrackers IIEmerging Markets Bnd UCITS 2D (Acc, EUR)	KID

729	XEPS.DE	Invesco STOXX ope 600 Opt Oil&Gas UCITS (Acc, EUR)	KID
730	XESX.DE	Xtrackers o Stoxx 50 UCITS 1D (Dist, EUR)	KID
731	XFPS.DE	Invesco STOXX ope 600 Opt Finl Services (Acc, EUR)	KID
732	XG7S.DE	Xtrackers II Global Government Bond UCITS 5C (Acc, EUR)	KID
733	XGIN.DE	Xtrackers II Global InfL-Linkd Bond UCITS 5C (Acc, EUR)	KID
734	XGIU.DE	Xtrackers II Global InfL-Linkd Bond UCITS 5C (Acc, EUR)	KID
735	XHY1.DE	Xtrackers IIHY Corp Bond 1-3 Swp UCITS 1D (Dist, EUR)	KID
736	XHYG.DE	Xtrackers IIHigh Yield Corp Bond UCITS 1D (Dist, EUR)	KID
737	XIPS.DE	Invesco STOXX ope 600 Opt Insurance (Acc, EUR)	KID
738	XLFS.UK	Invesco Financials S&P US Sel Sector UCITS (Acc, USD)	KID
739	XLKS.UK	Invesco Technology S&P US Sel Sector UCITS (Acc, USD)	KID
740	XLVS.UK	Invesco Health Care S&P US Sel Sect UCITS (Acc, USD)	KID
741	XMAS.DE	Xtrackers MSCI EM Asia ESG Scrnd Swap UCITS 1C (Acc, EUR)	KID
742	XMBR.DE	Xtrackers MSCI Brazil UCITS 1C (Acc, EUR)	KID
743	XMIB.DE	Xtrackers FTSE MIB UCITS 1D (Dist, EUR)	KID
744	XMKA.DE	Xtrackers MSCI Africa Top 50 Swap UCITS 1C (Acc, EUR)	KID
745	XMTW.DE	Xtrackers MSCI Taiwan UCITS 1C (Acc, EUR)	KID
746	XMUS.DE	Xtrackers MSCI USA Swap UCITS 1C (Acc, EUR)	KID
747	XNIF.DE	Xtrackers Nifty 50 Swap UCITS 1C (Acc, EUR)	KID
748	XPPS.DE	Invesco STOXX ope 600 Opt Basic Res (Acc, EUR)	KID
749	XQPS.DE	Invesco STOXX ope 600 OptPersnl&HoshldGdsETF (Acc, EUR)	KID
750	XQUI.DE	Xtrackers Portfolio UCITS 1C (Acc, EUR)	KID
751	XREA.DE	Xtrackers FTSE Dev o ex UK REstate UCITS 1C (Acc, EUR)	KID
752	XRS2.DE	Xtrackers Russell 2000 UCITS 1C (Acc, EUR)	KID
753	XSFR.DE	Xtrackers S&P Select Frontier Swap UCITS 1C (Acc, EUR)	KID
754	XSGI.DE	Xtrackers S&P Gblal Infrastructre Swp UCITS 1C (Acc, EUR)	KID
755	XTPS.DE	Invesco STOXX ope 600 Opt Trav&Leisure (Acc, EUR)	KID
756	XUCS.DE	Xtrackers MSCI USA Consumer Staples UCITS 1D (Dist, EUR)	KID
757	XUTC.DE	Xtrackers MSCI USA Information Tech UCITS 1D (Dist, EUR)	KID
758	XUTD.UK	Xtrackers II US Treasuries UCITS 1D (Dist, USD)	KID
759	XUTE.DE	Xtrackers II US Treasuries UCITS 1D (Dist, EUR)	KID
760	XWEQ.DE	Xtrackers MSCI World Quality ESG UCITS 1C (Acc, EUR)	KID
761	XY4P.DE	Xtrackers II iBxx Euzn Gv BY Plus UCITS 1C (Acc, EUR)	KID
762	XYPL.DE	Xtrackers iBoxxCorp Bond YP UCITS 1D (Acc, EUR)	KID
763	XZE5.DE	Xtrackers II CorpBdShortDurSRI PAB UCITS 1C (Acc, EUR)	KID
764	XZEU.DE	Xtrackers MSCI ope ESG UCITS 1C (Acc, EUR)	KID
765	XZMU.DE	Xtrackers MSCI USA ESG UCITS 1C (Acc, EUR)	KID
766	XZWE.DE	Xtrackers MSCI World ESG UCITS 1C (Acc, EUR)	KID
767	ZPDE.DE	SPDR S&P US Energy Select Sector UCITS (Acc, EUR)	KID
768	ZPDH.DE	SPDR S&P US Health Care Sel Sector UCITS (Acc, EUR)	KID
769	ZPDK.DE	SPDR S&P US Communic Services Sel Sector UETF (Acc, EUR)	KID
770	ZPDT.DE	SPDR S&P US Technology Select Sector UCITS (Acc, EUR)	KID
771	ZPRA.DE	SPDR S&P Pan Asia Dividend Aristocrats U (Dist, EUR)	KID
772	ZPRC.DE	SPDR Refinitiv Global Convertible Bd UCITS (Dist, EUR)	KID
773	ZPRE.DE	SPDR MSCI EMU UCITS (Acc, EUR)	KID
774	ZPRU.DE	SPDR MSCI USA Value UCITS (Acc, EUR)	KID
775	ZPRW.DE	SPDR MSCI Euope Value UCITS (Acc, EUR)	KID

KID (DOCUMENTO DE DATOS FUNDAMENTALES)

ACCIONES FRACCIONADAS DE ACCIONES

OBJETIVO

Este documento contiene la información fundamental sobre este producto de inversión. No es material promocional. Proporcionar esta información es un requisito legal para ayudar al inversor a comprender la naturaleza, riesgos, costes, potenciales beneficios y pérdidas de este producto y para ayudar a compararlo con otros productos. Todos los términos que comiencen en mayúscula y que no hayan sido definidos de forma directa en este documento tienen el significado que les ha sido asignado en el Reglamento para la prestación de servicios consistentes en la ejecución de órdenes de compra o venta de derechos de propiedad y valores, mantenimiento de los derechos de titularidad sobre cuenta y las cuentas en efectivo XTB S.A. ("Reglamento"), de aquí en adelante, "Reglamento para la prestación de servicios".

PRODUCTO

Nombre del producto: Acciones Fraccionadas de acciones individuales, en adelante el "Producto".

Nombre del proveedor del PRIIP: XTB S.A., calle Prosta 67, 00-838 Varsovia, Polonia, en adelante "XTB".

ISIN/UIPI: No aplicable.

Página web: www.xtb.com/es

Información adicional/número de teléfono: Para más información, por favor llame al +34 915 706 705.

Autoridad de supervisión competente de XTB S.A. en relación con este documento de datos fundamentales: Komisja Nadzoru Finansowego (Autoridad de Supervisión Financiera polaca, KNF), calle Piekna 20, 00-549 Varsovia, Polonia, y la Comisión Nacional del Mercado de Valores (CNMV).

Fecha del Documento de Datos Fundamentales: Junio de 2023.

Última revisión de este documento: Agosto de 2024.

Está intentando comprar un producto que no es simple y puede ser difícil de entender.

¿QUÉ ES ESTE PRODUCTO?

TIPO

Las Acciones Fraccionadas de acciones constituyen un Mandato sin Representación sobre una fracción de una acción individual que cotiza en un Mercado Regulado. Un mandato sin representación sobre una fracción de una acción individual da derecho al inversor que mantenga Acciones Fraccionadas de acciones a los derechos económicos proporcionales a la fracción de la acción individual adquirida respecto de terceras partes, aunque XTB tenga derecho sobre la acción completa. La adquisición de Acciones Fraccionadas de acciones no equivale a la adquisición de la propiedad de la fracción de la acción completa. Cuando se mantienen Acciones Fraccionadas de acciones, XTB mantiene las acciones correspondientes a la fracción a la que se refiere el Mandato sin Representación. Las Acciones Fraccionadas de acciones no son un instrumento financiero separado de la acción completa.

Las transacciones en Acciones Fraccionadas de acciones suponen la creación o terminación del Mandato sin Representación a favor del inversor sobre la acción completa. El Mandato sin Representación sobre la fracción de la acción termina cuando el inversor vende la Acción Fraccionada de acciones o cuando adquiere un número de Acciones Fraccionadas de acciones de una empresa cuya suma excede de una unidad de la acción que corresponda. Cuando la suma de las Acciones Fraccionadas de acciones de una empresa exceda de una unidad (una acción), el inversor se convierte en titular de dicha acción completa, la cual se registrará en su Cuenta de Inversión. El mandato sin representación de una fracción de una acción se crea cuando se adquieren Acciones Fraccionadas de acciones o cuando el inversor vende una fracción de una acción completa que ya mantenía en su Cuenta de Inversión.

PLAZO

No hay un periodo recomendado de mantenimiento del Producto y el inversor puede dejar de invertir en el Producto en cualquier momento. Tal decisión no conlleva costes extraordinarios más allá de los costes estándar relativos a las transacciones.

OBJETIVOS Y MEDIOS PARA LOGRARLOS

Las Acciones Fraccionadas de acciones permiten al inversor invertir en acciones al eliminar la barrera de las acciones que tienen un precio individual alto. El rendimiento de la inversión en Acciones Fraccionadas de acciones reflejará el rendimiento de la inversión en acciones completas, por lo que el valor de las Acciones Fraccionadas de acciones está sujeto a los cambios de precio sobre las acciones completas. Los cambios en el tipo de cambio de divisa si la acción a la que se refiere la Acción Fraccionada cotiza en una divisa diferente a la divisa de la cuenta del inversor también pueden afectar al rendimiento. La pérdida máxima por invertir en Acciones Fraccionadas de acciones no excederá del capital invertido.

INVERSOR DESTINATARIO INDIVIDUAL

El Producto está dirigido a inversores individuales que entienden los riesgos asociados a la inversión en acciones y aceptan la posibilidad de asumir una posible pérdida del importe total invertido.

¿CUÁLES SON LOS RIESGOS Y QUÉ PUEDO OBTENER A CAMBIO?

INDICADOR DE RIESGO



El indicador de riesgo presupone que el inversor mantendrá el producto durante 1 año. El riesgo real puede variar considerablemente en caso de salida anticipada, por lo que es posible que recupere menos dinero. Es posible que el inversor no pueda vender el producto fácilmente o que tenga que vender el producto a un precio que influirá considerablemente en la cantidad que recibirá.

El indicador de riesgo presupone que el inversor mantendrá el producto durante 1 año. El riesgo real puede variar considerablemente en caso de salida anticipada, por lo que es posible que recupere menos dinero. Es posible que el inversor no pueda vender el Producto fácilmente o que tenga que vender el Producto a un precio que influirá considerablemente en la cantidad que recibirá. El índice de riesgo general es un indicador del nivel de riesgo de este Producto en comparación con otros. Muestra la probabilidad que tiene el Cliente de obtener pérdidas en un Producto debido a los cambios del mercado o a que XTB no pueda pagarle.

XTB ha clasificado este producto como producto de riesgo medio-alto, con una puntuación de 5 de 7. Esto significa que el inversor puede incurrir en altas pérdidas en su inversión. El valor de las Acciones Fraccionadas de acciones cambia con el precio de las acciones individuales. Las Acciones Fraccionadas de acciones permiten al inversor invertir en fracciones de acciones que representan a sectores diferentes de la economía cuyos factores, como los resultados financieros, ratio de deuda y otros parámetros que indican estabilidad financiera del emisor, pueden variar materialmente. Si el inversor invierte en Acciones Fraccionadas de acciones que cotizan en una divisa distinta a la divisa de su cuenta, el rendimiento de la inversión dependerá de los cambios en los tipos de cambio de la divisa. **El inversor debe ser consciente del riesgo de divisa. El inversor puede recibir pagos en una divisa distinta, por lo que el rendimiento final depende del tipo de cambio de las dos divisas. Este riesgo no está incluido en el indicador mostrado arriba.** Las Acciones Fraccionadas de acciones no pueden venderse fuera de XTB ni pueden ser transferidas a una empresa de inversión fuera de XTB. La inversión en Acciones Fraccionadas de acciones incluye exposición al riesgo de crédito de XTB. XTB mantiene las Acciones Fraccionadas de acciones como delegado, por lo que dicha inversión conlleva un riesgo más alto de pérdida de parte o del total capital invertido en comparación con la inversión en acciones completas. Las acciones individuales completas mantenidas bajo el mandato sin representación por XTB están segregadas de los activos de los clientes de XTB y de los activos propiedad de XTB. La legislación aplicable no garantiza la exclusión de las Acciones Fraccionadas de acciones de la masa del concurso de XTB. Esto significa que, en caso de concurso o liquidación de XTB, los clientes que tengan derecho sobre las Acciones Fraccionadas de acciones no se considerarán como propietarios de las fracciones de las correspondientes acciones completas mantenidas por XTB en su propio nombre. Como consecuencia, los derechos de los titulares de las Acciones Fraccionadas de acciones deberán considerarse como acciones contra la masa del concurso de XTB y estarán sujetas a las normas generales del procedimiento concursal.

ESCENARIOS DE RENTABILIDAD

Las cifras mostradas incluyen todos los costes del propio producto, pero es posible que no incluyan todos los costes que el inversor tenga que pagar a su asesor o proveedor, ni tienen en cuenta la situación fiscal personal del inversor, que podría afectar también a los rendimientos. El valor final de la inversión en este producto depende de la futura rentabilidad del mercado. **La futura situación del mercado es incierta y no es posible predecir exactamente cómo se va a desarrollar. Los escenarios mostrados, desfavorable, moderado y favorable, son ejemplos que utilizan el peor, medio y mejor resultado del Producto. Los resultados presentados aquí son ejemplos basados en rentabilidades pasadas y bajo ciertas circunstancias. En el futuro los mercados pueden evolucionar de forma distinta.** El escenario de tensión muestra cuánto dinero puede recuperar el inversor en situaciones de mercado extremas. Los escenarios mostrados a continuación reflejan los resultados que se pueden obtener al invertir. El inversor puede compararlos con escenarios de otros productos. La compra de este Producto quiere decir que el inversor cree que el precio del instrumento subyacente incrementará. La pérdida máxima del inversor sería la pérdida de todos los fondos invertidos. La comisión por el cambio de divisa no está incluida en los cálculos.

Un incremento del precio de una acción completa de una determinada empresa afecta al valor de las Acciones Fraccionadas de acciones proporcionalmente a la fracción mantenida y afecta a la tasa de rendimiento de la inversión en Acciones Fraccionadas de acciones. Un descenso del precio de las acciones disminuye proporcionalmente el valor de la inversión del inversor en función de las fracciones de las acciones que mantenga. Por favor, tenga en cuenta que el rendimiento de las Acciones Fraccionadas de acciones corresponderá a la inversión en acciones completas, mientras que el rendimiento nominal variará. La inversión en Acciones Fraccionadas de acciones conlleva riesgos de soportar pérdidas hasta el máximo de los fondos invertidos, por ejemplo, por el concurso o liquidación del emisor de las acciones a las se refieren las Acciones Fraccionadas. Antes de decidir invertir en Acciones Fraccionadas de acciones, el inversor debe ser consciente de cómo un cambio en el precio de la acción afecta al valor de las Acciones Fraccionadas de acciones. Puede encontrar más información sobre este tema en el Reglamento para la provisión de servicios de inversión y en la Política de Ejecución de Órdenes.

Periodo recomendado de mantenimiento del Producto: Ninguno.

Ejemplo de inversión: 100 €

Si el inversor cierra la posición después de 1 año

Producto: Acciones Fraccionadas de acciones de empresas cotizadas en un mercado regulado.

Los cálculos del rendimiento en los escenarios presentados a continuación muestran dos variantes: la primera figura indica el rendimiento sin comisión y la segunda el rendimiento tras la comisión (la comisión por transacción se cobra solo cuando se excede el valor mensual de transacciones de 100.000 € en acciones, ETFs y Acciones Fraccionadas).

ESCENARIOS		Comisión no incluida	Comisión incluida
Tensión	Valor final de la inversión tras la deducción de los costes Rendimiento medio anual	50 EUR -50%	30 EUR -70%
Desfavorable	Valor final de la inversión tras la deducción de los costes Rendimiento medio anual	75 EUR -25%	55 EUR -45%
Moderado	Valor final de la inversión tras la deducción de los costes Rendimiento medio anual	107 EUR 7%	87 EUR -13%
Favorable	Valor final de la inversión tras la deducción de los costes Rendimiento medio anual	115 EUR 15%	95 EUR -5%

Información sobre las condiciones del rendimiento para inversores individuales o límites máximos sobre los beneficios. No hay costes extraordinarios para cerrar una posición en el Producto. El Producto no tiene límites máximos en términos de beneficios para el inversor. **Declaración de que la normativa fiscal del país de residencia del inversor individual puede afectar a la cantidad a recibir.** La legislación fiscal del país de residencia del inversor individual puede afectar a la cantidad a recibir.

¿QUÉ OCURRE SI XTB NO PUEDE PAGAR?

La inversión en Acciones Fraccionadas de acciones no está cubierta por el sistema de indemnización de inversores del Depositario Central de Valores polaco (KDPW S.A.). Las Acciones Fraccionadas de acciones no constituyen un instrumento financiero separado de las acciones completas, por lo que hasta que el inversor no adquiera una acción completa la inversión no estará cubierta por el sistema de indemnización. En caso de concurso de XTB, los titulares de las Acciones Fraccionadas de acciones podrían ejercer acciones contra la masa del concurso en atención a las normas generales del procedimiento concursal.

¿CUÁLES SON LOS COSTES?

Costes a lo largo del tiempo

Las tablas muestran las cantidades que se cobran de las inversiones para cubrir los distintos tipos de costes. Estas cantidades dependen del importe de la inversión y el periodo de mantenimiento del Producto. Los importes mostrados son ejemplos basados en importes de inversión y periodos de mantenimiento. Las comisiones por conversión de divisa no están incluidas en los cálculos.

Ejemplo:

- Importe invertido: 100 €
- La posición se cierra en 1 año

Costes totales

- Costes totales: 0 € - 20 €
- Impacto anual del coste: 0% - 20%

Los costes incluidos en esta sección incluyen dos variantes porque las comisiones por transacción solo se cobran si se cumplen con ciertos criterios relativos al importe de las operaciones cada mes en acciones, ETFs y Acciones Fraccionadas.

COMPOSICIÓN DE LOS COSTES

Costes únicos de entrada y salida		Impacto de los costes por año en caso de abrir o cerrar posiciones	
		Comisión no incluida	Comisión incluida
Costes de entrada	Se cobra una comisión del 0,2% por cada transacción tras alcanzar 100.000 € de importe nominal en operaciones por cada mes natural. Se cobra una comisión mínima de 10 € por cada transacción tras alcanzar 100.000 € de valor de transacciones por mes natural. Se cobra una comisión por cambio de divisa de 0,5% en las acciones a las que se refieran las Acciones Fraccionadas cuando coticen en una divisa diferente a la de la cuenta.	0 EUR 0%	10 EUR 10%
Costes de salida	Se cobra una comisión del 0,2% por cada transacción tras alcanzar 100.000 € de importe nominal en operaciones por cada mes natural. Se cobra una comisión mínima de 10 € por cada transacción tras alcanzar 100.000 € de valor de transacciones por mes natural. Se cobra una comisión por cambio de divisa de 0,5% en las acciones a las que se refieran las Acciones Fraccionadas cuando coticen en una divisa diferente a la de la cuenta.	0 EUR 0%	10 EUR 10%

COSTES RECURRENTE

No se aplican costes recurrentes

COSTES ACCESORIOS ASUMIDOS BAJO DETERMINADAS CONDICIONES

No se aplican costes accesorios

¿CUÁNTO TIEMPO DEBO MANTENER EL PRODUCTO? ¿PUEDO RECUPERAR EL CAPITAL DEPOSITADO CON ANTELACIÓN?

El inversor puede finalizar la inversión en el Producto en cualquier momento. Tal decisión no está sujeta a ningún coste extraordinario, aparte de los costes estándar por cerrar la posición.

Periodo recomendado de mantenimiento de la posición: Ninguno.

El inversor determina el periodo que mantiene el Producto de forma individual.

Fecha límite para cancelar una transacción

No aplicable.

Disposición adelantada del dinero

El inversor determina de forma independiente el periodo que quiere mantener el Producto. El Producto no tiene un periodo de mantenimiento específico y cerrar la posición no conlleva comisiones extraordinarias ni penalizaciones ni cambia el perfil de riesgo del Producto. Es posible cerrar una posición durante el periodo de negociación del Producto.

Consecuencias del cierre antes del final del plazo de inversión o del periodo de mantenimiento recomendado

El inversor puede finalizar la inversión en cualquier momento. Tal decisión no conlleva ningún coste extraordinario.

¿CÓMO PUEDO RECLAMAR?

El inversor puede enviar una reclamación a XTB sobre los productos y servicios ofrecidos por XTB. Las reclamaciones sobre los servicios proporcionados por XTB pueden presentarse exclusivamente: (1) en persona en las oficinas de XTB, (2) por teléfono llamando al +34 915 706 705, (3) electrónicamente utilizando el formulario on-line disponible en el Rincón del Cliente y (4) por correo postal utilizando el formulario específico enviado a la dirección de la oficina de XTB. Todos los detalles del procedimiento para la presentación de una reclamación están incluidos en el Reglamento para la provisión de servicios. Puede encontrar más información sobre el método y principios de resolución de reclamaciones en el Procedimiento de Reclamaciones disponible en: <https://www.xtb.com/es/nuestra-oferta-de-trading/informacion-de-cuentas/informacion-legal>.

OTRA INFORMACIÓN RELEVANTE

Todos los documentos adicionales que contienen información relativa al Producto, incluyendo información detallada sobre las tarifas y características de los productos, se encuentran disponibles en la página web www.xtb.com/es (incluyendo sub-páginas): <https://www.xtb.com/es/nuestra-oferta-de-trading/informacion-de-cuentas/tipos-de-cuenta>

KID (DOCUMENTO DE DATOS FUNDAMENTALES)

ACCIONES FRACCIONADAS DE ETFS

OBJETIVO

Este documento contiene la información fundamental sobre este producto de inversión. No es material promocional. Proporcionar esta información es un requisito legal para ayudar al inversor a comprender la naturaleza, riesgos, costes, potenciales beneficios y pérdidas de este producto y para ayudar a compararlo con otros productos. Es recomendable leer este Documento de Datos Fundamentales, así como el Documento de Datos Fundamentales publicado por los emisores de cada ETF individual antes de tomar una decisión de inversión. Todos los términos que comiencen en mayúscula y que no hayan sido definidos de forma directa en este documento, tienen el significado que les ha sido asignado en el Reglamento para la prestación de servicios consistentes en la ejecución de órdenes de compra o venta de derechos de propiedad y valores, mantenimiento de los derechos de titularidad sobre cuenta y las cuentas en efectivo XTB S.A. ("Reglamento"), de aquí en adelante, "Reglamento para la prestación de servicios".

PRODUCTO

Nombre del producto: Acciones Fraccionadas de ETFs, en adelante el "Producto".

Nombre del proveedor del PRIIP: XTB S.A., calle Prosta 67, 00-838 Varsovia, Polonia, en adelante "XTB".

ISIN/UIPI: No aplicable.

Página web: www.xtb.com/es

Información adicional/número de teléfono: Para más información, por favor llame al +34 915 706 705.

Autoridad de supervisión competente de XTB S.A. en relación con este documento de datos fundamentales: Komisja Nadzoru Finansowego (Autoridad de Supervisión Financiera polaca, KNF), calle Piekna 20, 00-549 Varsovia, Polonia, y la Comisión Nacional del Mercado de Valores (CNMV).

Fecha del Documento de Datos Fundamentales: Junio de 2023.

Última revisión de este documento: Agosto de 2024.

Está intentando comprar un producto que no es simple y puede ser difícil de entender.

¿QUÉ ES ESTE PRODUCTO?

TIPO

Las Acciones Fraccionadas de ETFs constituyen un Mandato sin Representación sobre una fracción de un ETF que cotiza en un Mercado Regulado. Un Mandato sin Representación sobre una fracción de un ETF individual da derecho al inversor que mantenga Acciones Fraccionadas de ETFs a los derechos económicos proporcionales a la fracción de la participación del ETF individual adquirida respecto de terceras partes, aunque XTB tenga derecho sobre la participación del ETF completa. La adquisición de Acciones Fraccionadas sobre ETFs no equivale a la adquisición del título de propiedad de la fracción de la participación completa del ETF. Cuando se mantienen Acciones Fraccionadas de ETFs, XTB mantiene las participaciones correspondientes a la fracción sobre la que se refiere el mandato sin representación. Las Acciones Fraccionadas de ETFs no son un instrumento financiero separado de los ETFs.

Las transacciones en Acciones Fraccionadas de ETFs suponen la creación o terminación del Mandato sin Representación a favor del inversor sobre la participación completa del ETF. El Mandato sin Representación sobre la fracción de la participación del ETF termina cuando el inversor vende la Acción Fraccionada de ETFs o cuando adquiere un número de Acciones Fraccionadas de ETFs cuya suma excede de una unidad de la participación del ETF que corresponda. Cuando la suma de las Acciones Fraccionadas de ETFs exceda de una unidad (una participación), el inversor se convierte en titular de dicha participación completa, la cual se registrará en su Cuenta de Inversión. El mandato sin representación de una fracción de un ETF se crea cuando se adquieren Acciones Fraccionadas de ETFs o cuando el inversor vende una fracción de una participación de un ETF que ya mantenía en su Cuenta de Inversión.

PLAZO

No hay un periodo recomendado de mantenimiento del Producto y el inversor puede dejar de invertir en el Producto en cualquier momento. Tal decisión no conlleva costes extraordinarios más allá de los costes estándar relativos a las transacciones.

OBJETIVOS Y MEDIOS PARA LOGRARLOS

Las Acciones Fraccionadas de ETFs permiten al inversor invertir en ETFs al eliminar la barrera de las participaciones de ETFs que tienen un precio individual alto. El rendimiento de la inversión en Acciones Fraccionadas de ETFs reflejará el rendimiento de la inversión en participaciones completas del ETF, por lo que el valor de las Acciones Fraccionadas de ETFs está sujeto a los cambios de precio sobre las participaciones completas. Los cambios en el tipo de cambio de divisa si la participación a la que se refiere la Acción Fraccionada cotiza en una divisa diferente a la divisa de la cuenta del inversor también pueden afectar al rendimiento. La pérdida máxima por invertir en Acciones Fraccionadas de ETFs no excederá del capital invertido.

INVERSOR DESTINATARIO INDIVIDUAL

El Producto está dirigido a inversores individuales que entienden los riesgos asociados a la inversión en ETFs y aceptan la posibilidad de asumir una posible pérdida del importe total invertido.

¿CUÁLES SON LOS RIESGOS Y QUÉ PUEDO OBTENER A CAMBIO?

INDICADOR DE RIESGO



←----->

Riesgo más bajo

Riesgo más alto



El indicador de riesgo presupone que el inversor mantendrá el producto durante 1 año. El riesgo real puede variar considerablemente en caso de salida anticipada, por lo que es posible que recupere menos dinero. Es posible que el inversor no pueda vender el producto fácilmente o que tenga que vender el producto a un precio que influirá considerablemente en la cantidad que recibirá.

El indicador de riesgo presupone que el inversor mantendrá el producto durante 1 año. El riesgo real puede variar considerablemente en caso de salida anticipada, por lo que es posible que recupere menos dinero. Es posible que el inversor no pueda vender el Producto fácilmente o que tenga que vender el Producto a un precio que influirá considerablemente en la cantidad que recibirá. El índice de riesgo general es un indicador del nivel de riesgo de este Producto en comparación con otros. Muestra la probabilidad que tiene el Cliente de obtener pérdidas en un Producto debido a los cambios del mercado o a que XTB no pueda pagarle.

XTB ha clasificado este producto como producto de riesgo medio-alto, con una puntuación de 5 de 7. Esto significa que el inversor puede incurrir en altas pérdidas en su inversión. El valor de las Acciones Fraccionadas de ETFs cambia con el precio del ETF. Las Acciones Fraccionadas de ETFs permiten al inversor invertir en fracciones de ETFs que representan a sectores diferentes de la economía cuyos factores, como los resultados financieros, nivel de endeudamiento y otros parámetros pueden variar materialmente. Si el inversor invierte en Acciones Fraccionadas de ETFs que cotizan en una divisa distinta a la divisa de su cuenta, el rendimiento de la inversión dependerá de los cambios en los tipos de cambio de la divisa. **El inversor debe ser consciente del riesgo de divisa. El inversor puede recibir pagos en una divisa distinta, por lo que el rendimiento final depende del tipo de cambio de las dos divisas. Este riesgo no está incluido en el indicador mostrado arriba.** Las Acciones Fraccionadas de ETFs no pueden venderse fuera de XTB ni pueden ser transferidas a una cuenta en otra empresa de inversión. La inversión en Acciones Fraccionadas de ETFs incluye exposición al riesgo de crédito de XTB. XTB mantiene las Acciones Fraccionadas de ETFs como delegado, por lo que dicha inversión conlleva un riesgo más alto de pérdida de parte o del total capital invertido en comparación con la inversión en ETFs. Los ETFs mantenidos bajo el mandato sin representación por XTB están segregados de los activos de los clientes de XTB y de los activos propiedad de XTB. La legislación aplicable no garantiza la exclusión de las Acciones Fraccionadas de ETFs de la masa del concurso de XTB. Esto significa que, en caso de concurso o liquidación de XTB, los clientes que tengan derecho sobre las Acciones Fraccionadas de ETFs no se considerarán como propietarios de las fracciones de las correspondientes participaciones completas de los ETFs mantenidas por XTB en su propio nombre. Como consecuencia, los derechos de los titulares de las Acciones Fraccionadas de ETFs deberán considerarse como acciones contra la masa del concurso de XTB y estarán sujetas a las normas generales del procedimiento concursal.

ESCENARIOS DE RENTABILIDAD

Las cifras mostradas incluyen todos los costes del propio producto, pero es posible que no incluyan todos los costes que el inversor tenga que pagar a su asesor o proveedor, ni tienen en cuenta la situación fiscal personal del inversor, que podría afectar también a los rendimientos. El valor final de la inversión en este producto depende de la futura rentabilidad del mercado. **La futura situación del mercado es incierta y no es posible predecir exactamente cómo se va a desarrollar. Los escenarios mostrados, desfavorable, moderado y favorable, son ejemplos que utilizan el peor, medio y mejor resultado del Producto. Los resultados presentados aquí son ejemplos basados en rentabilidades pasadas y bajo ciertas circunstancias. En el futuro los mercados pueden evolucionar de forma distinta.** El escenario de tensión muestra cuánto dinero puede recuperar el inversor en situaciones de mercado extremas. Los escenarios mostrados a continuación reflejan los resultados que se pueden obtener al invertir. El inversor puede compararlos con escenarios de otros productos. La compra de este Producto quiere decir que el inversor cree que el precio del instrumento subyacente incrementará. La pérdida máxima del inversor sería la pérdida de todos los fondos invertidos. La comisión por el cambio de divisa no está incluida en los cálculos.

Un incremento del precio de una participación completa de un ETF afecta al valor de las Acciones Fraccionadas de ETFs proporcionalmente a la fracción mantenida y afecta a la tasa de rendimiento de la inversión en Acciones Fraccionadas de ETFs. Un descenso del precio de la participación del ETF disminuye proporcionalmente el valor de la inversión del inversor en función de las fracciones de las participaciones de ETF que mantenga. Por favor, tenga en cuenta que el rendimiento de las Acciones Fraccionadas de ETFs corresponderá a la inversión en participaciones completas del ETF, mientras que el rendimiento nominal variará. La inversión en Acciones Fraccionadas de ETFs conlleva riesgos de soportar pérdidas hasta el máximo de los fondos invertidos. Antes de decidir invertir en Acciones Fraccionadas de ETFs, el inversor debe ser consciente de cómo un cambio en el precio de la participación afecta al valor de las Acciones Fraccionadas de ETFs. Puede encontrar más información sobre este tema en el Reglamento para la provisión de servicios de inversión y en la Política de Ejecución de Órdenes.

Periodo recomendado de mantenimiento del Producto: Ninguno.

Ejemplo de inversión: 100 €

Si el inversor cierra la posición después de 1 año

Producto: Acciones Fraccionadas de ETFs cotizados en un mercado regulado de la Unión Europea.

Los cálculos del rendimiento en los escenarios presentados a continuación muestran dos variantes: la primera figura indica el rendimiento sin comisión y la segunda el rendimiento tras la comisión (la comisión por transacción se cobra solo cuando se excede el valor mensual de transacciones de 100.000 € en acciones, ETFs y Acciones Fraccionadas).

ESCENARIOS		Comisión no incluida	Comisión incluida
Tensión	Valor final de la inversión tras la deducción de los costes Rendimiento medio anual	70 EUR -30%	50 EUR -50%
Desfavorable	Valor final de la inversión tras la deducción de los costes Rendimiento medio anual	85 EUR -15%	65 EUR -35%
Moderado	Valor final de la inversión tras la deducción de los costes Rendimiento medio anual	105 EUR 5%	85 EUR -15%
Favorable	Valor final de la inversión tras la deducción de los costes Rendimiento medio anual	110 EUR 10%	90 EUR -10%

Información sobre las condiciones del rendimiento para inversores individuales o límites máximos sobre los beneficios. No hay costes extraordinarios para cerrar una posición en el Producto. El Producto no tiene límites máximos en términos de beneficios para el inversor. **Declaración de que la normativa fiscal del país de residencia del inversor individual puede afectar a la cantidad a recibir.** La legislación fiscal del país de residencia del inversor individual puede afectar a la cantidad a recibir.

¿QUÉ OCURRE SI XTB NO PUEDE PAGAR?

La inversión en Acciones Fraccionadas de ETFs no está cubierta por el sistema de indemnización de inversores del Depositario Central de Valores polaco (KDPW S.A.). Las Acciones Fraccionadas de ETFs no constituyen un instrumento financiero separado de los ETFs, por lo que hasta que el inversor no adquiera una participación completa del ETF la inversión no estará cubierta por el sistema de indemnización. En caso de concurso de XTB, los titulares de las Acciones Fraccionadas de ETFs podrían ejercer acciones contra la masa del concurso en atención a las normas generales del procedimiento del concursal. La comisión de gestión cobrada por el emisor del ETF está incluida en el valor neto del ETF y, por consiguiente, en el precio de mercado del ETF.

¿CUÁLES SON LOS COSTES?

Costes a lo largo del tiempo

Las tablas muestran las cantidades que se cobran de las inversiones para cubrir los distintos tipos de costes. Estas cantidades dependen del importe de la inversión y el periodo de mantenimiento del Producto. Los importes mostrados son ejemplos basados en importes de inversión y periodos de mantenimiento.

Ejemplo:

- Importe invertido: 100 €
- La posición se cierra en 1 año

Costes totales

- Costes totales: 0 € - 20 €
- Impacto anual del coste: 0% - 20%

Los costes incluidos en esta sección incluyen dos variantes porque las comisiones por transacción solo se cobran si se cumplen con ciertos criterios relativos al importe de las operaciones cada mes en acciones, ETFs y Acciones Fraccionadas. Los Documentos de Datos Fundamentales publicados por los emisores de cada ETF ([verlos aquí](#)) incluyen los costes recurrentes, tales como los costes de gestión.

COMPOSICIÓN DE LOS COSTES

Costes únicos de entrada y salida		Impacto de los costes por año en caso de abrir o cerrar posiciones	
		Comisión no incluida	Comisión incluida
Costes de entrada	Se cobra una comisión del 0,2% por cada transacción tras alcanzar 100.000 € de importe nominal en operaciones por cada mes natural. Se cobra una comisión mínima de 10 € por cada transacción tras alcanzar 100.000 € de valor de transacciones por mes natural. Se cobra una comisión por cambio de divisa de 0,5% en las acciones a las que se refieran las Acciones Fraccionadas cuando coticen en una divisa diferente a la de la cuenta.	0 EUR 0%	10 EUR 10%
Costes de salida	Se cobra una comisión del 0,2% por cada transacción tras alcanzar 100.000 € de importe nominal en operaciones por cada mes natural. Se cobra una comisión mínima de 10 € por cada transacción tras alcanzar 100.000 € de valor de transacciones por mes natural. Se cobra una comisión por cambio de divisa de 0,5% en las acciones a las que se refieran las Acciones Fraccionadas cuando coticen en una divisa diferente a la de la cuenta.	0 EUR 0%	10 EUR 10%

COSTES RECURRENTE

Comisiones de gestión y otros costes administrativos u operativos	En el Documento de Datos Fundamentales (KID) publicado por los emisores de los ETFs, puede encontrar una lista de costes accesorios y comisiones de gestión. La comisión de gestión está incluida en el valor neto del ETF y, por consiguiente, en el precio de mercado del ETF. Por ejemplo, puede haber una comisión de gestión de 0,20 € (0,2% anual).	0,20 € 0,2%
--	---	----------------

COSTES ACCESORIOS ASUMIDOS BAJO DETERMINADAS CONDICIONES

No se aplican costes accesorios

¿CUÁNTO TIEMPO DEBO MANTENER EL PRODUCTO? ¿PUEDO RECUPERAR EL CAPITAL DEPOSITADO CON ANTELACIÓN?

El inversor puede finalizar la inversión en el Producto en cualquier momento. Tal decisión no está sujeta a ningún coste extraordinario, aparte de los costes estándar por cerrar la posición.

Periodo recomendado de mantenimiento de la posición: Ninguno.

El inversor determina el periodo que mantiene el Producto de forma individual.

Fecha límite para cancelar una transacción

No aplicable.

Disposición adelantada del dinero

El inversor determina de forma independiente el periodo que quiere mantener el Producto. El Producto no tiene un periodo de mantenimiento específico y cerrar la posición no conlleva comisiones extraordinarias ni penalizaciones ni cambia el perfil de riesgo del Producto. Es posible cerrar una posición durante el periodo de negociación del Producto.

Consecuencias del cierre antes del final del plazo de inversión o del periodo de mantenimiento recomendado

El inversor puede finalizar la inversión en cualquier momento. Tal decisión no conlleva ningún coste extraordinario.

¿CÓMO PUEDO RECLAMAR?

El inversor puede enviar una reclamación a XTB sobre los productos y servicios ofrecidos por XTB. Las reclamaciones sobre los servicios proporcionados por XTB pueden presentarse exclusivamente: (1) en persona en las oficinas de XTB, (2) por teléfono llamando al +34 915 706 705, (3) electrónicamente utilizando el formulario on-line disponible en el Rincón del Cliente y (4) por correo postal utilizando el formulario específico enviado a la dirección de la oficina de XTB. Todos los detalles del procedimiento para la presentación de una reclamación están incluidos en el Reglamento para la provisión de servicios. Puede encontrar más información sobre el método y principios de resolución de reclamaciones en el Procedimiento de Reclamaciones disponible en: <https://www.xtb.com/es/nuestra-oferta-de-trading/informacion-de-cuentas/informacion-legal>.

OTRA INFORMACIÓN RELEVANTE

Todos los documentos adicionales que contienen información relativa al producto, incluyendo información detallada sobre las tarifas y características de los productos, se encuentran disponibles en la página web www.xtb.com/es (incluyendo sub-páginas): <https://www.xtb.com/es/nuestra-oferta-de-trading/informacion-de-cuentas/tipos-de-cuenta>.