

Dokumenty zawierające  
kluczowe informacje

## Spis treści

CFD NA WALUTY .....	3
CFD NA KRYPTOWALUTY.....	6
CFD NA TOWARY.....	9
CFD NA INDEKSY.....	12
EQUITY CFD.....	15
ETF CFD.....	18
AKCJE SYNTETYCZNE.....	21
ETF.....	24

# DOKUMENT ZAWIERAJĄCY KLUCZOWE INFORMACJE CFD NA WALUTY



## CEL

Poniższy dokument zawiera kluczowe informacje o danym produkcie inwestycyjnym. Nie jest to materiał marketingowy. Udzielenie tych informacji jest wymagane prawem, aby pomóc w zrozumieniu charakteru tego produktu inwestycyjnego oraz ryzyka, kosztów, potencjalnych zysków i strat z nim związanych, a także pomóc w porównaniu go z innymi produktami.

### Produkt

Kontrakt na różnicę (CFD) oparty na kursie pary walutowej, dalej zwany "produktem".

### Dane identyfikacyjne i kontaktowe twórcy produktu

X-Trade Brokers Dom Maklerski S.A., ul. Ogrodowa 58, 00-876 Warszawa, Polska, dalej zwane "XTB". Dane kontaktowe (telefoniczne i mailowe) dostępne są na stronie internetowej pod adresem: <https://www.xtb.com/pl/kontakt>.

### Informacje na temat właściwego organu

Komisja Nadzoru Finansowego, Plac Powstańców Warszawy 1, 00-030 Warszawa, Polska.

### Data dokumentu

Data dokumentu: 1 grudnia 2017 r. Data ostatniej zmiany niniejszego dokumentu: 6 marca 2018 r.

### Dodatkowe ostrzeżenie

Zamierzasz kupić produkt, który jest skomplikowany i może być trudny do zrozumienia.

## CO TO ZA PRODUKT?

### RODZAJ

Instrument pochodny będący kontraktem na różnicę (CFD). Produkt wykorzystuje mechanizm dźwigni finansowej. Produkt pozwala klientowi spekulować na wzrostach i spadkach cen par walutowych na rynkach międzynarodowych. Klient może otworzyć pozycję długą, w przypadku, gdy uważa, że cena aktywa bazowego wzrośnie lub krótką, w przypadku, gdy Klient uważa, że cena aktywa bazowego spadnie.

### CELE PRODUKTU I ŚRODKI DO OSIĄGNIĘCIA TYCH CELÓW

Celem produktu jest umożliwienie uzyskiwania korzyści ze zmian cen instrumentu bazowego bez jego posiadania. Stopa zwrotu z inwestycji w produkt zależy od ceny otwarcia oraz ceny zamknięcia pozycji. Produkt odzwierciedla zmiany cen instrumentów bazowych, na których jest oparty. Profile zysku i ryzyka w tym produkcie są symetryczne. Inwestor otwierając transakcję na produkcie składa depozyt, ale może stracić więcej niż złożona pod niego kwota. Nie istnieje termin zapadalności produktu. XTB jest uprawnione w przypadkach określonych w Regulaminie świadczenia usług do jednostronnego rozwiązania produktu.

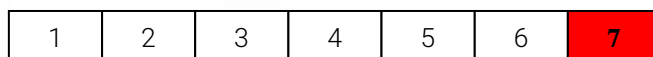
### DOCELOWY INWESTOR INDYWIDUALNY

Produkt nie jest przeznaczony dla każdego inwestora. Produkt jest przeznaczony dla inwestora indywidualnego, który aktywnie inwestuje i jednocześnie posiada świadomość ryzyka inwestycyjnego. Inwestor powinien zaznajomić się z obowiązującymi regulacjami, wziąć udział w dostępnych szkoleniach oraz zapoznać się z demonstracyjnym systemem transakcyjnym.

## JAKIE SĄ RYZYKA I MOŻLIWE KORZYŚCI?

### OGÓLNY WSKAŹNIK RYZYKA

Ogólny wskaźnik ryzyka stanowi wskazówkę co do poziomu ryzyka tego produktu w porównaniu z innymi produktami. Pokazuje on, jakie jest prawdopodobieństwo straty pieniędzy na produkcie z powodu zmian rynkowych lub wskutek tego, że nie ma możliwości wypłacenia pieniędzy. Ogólny wskaźnik ryzyka dla produktu wynosi 7 i jest to maksymalny wskaźnik. Wskaźnik ryzyka uwzględnia założenie, że inwestor może utrzymywać produkt nawet przez krótki okres czasu w celach spekulacyjnych. Inwestor może nie być w stanie spieniężyć inwestycji albo może być zmuszony do poniesienia znaczących dodatkowych kosztów, aby wcześniej spieniężyć inwestycję. Całkowita strata inwestora może znacznie przekroczyć depozyt zabezpieczający dla danej otwartej pozycji. Produkt może być denominowany w innej walucie niż waluta państwa, w którym zamieszkuje inwestor, dlatego zwrot dodatkowo może ulegać zmianom w zależności od wahań kursu walutowego.



Mniejsze ryzyko

Większe ryzyko

## Możliwa strata zainwestowanego kapitału

Inwestor może stracić cały zainwestowany kapitał, rozumiany jako depozyt zabezpieczający dla otwartej pozycji na produkcie. W przypadku znaczącej zmiany ceny instrumentu bazowego możliwe jest wystąpienie straty przekraczającej początkowy depozyt i możliwe jest powstanie zobowiązań przekraczających zainwestowany kapitał. Produkt nie uwzględnia ochrony kapitału przed ryzykiem rynkowym.

## Scenariusz rozwoju sytuacji i przyjęte założenia

W niniejszym rozdziale pokazano, jakie kwoty zysków lub strat może przynieść inwestycja w ciągu 1, 3 i 5 lat w różnych scenariuszach, przy założeniu otwarcia pozycji wymagającej wniesienia jednorazowo zabezpieczenia w wysokości 10.000 EUR (kwota inwestycji). Przedstawione scenariusze pokazują, jakie wyniki mogłaby przynieść inwestycja i mogą zostać porównane ze scenariuszami dotyczącymi innych produktów. Przedstawione wyniki są szacunkami przyszłych wyników opartymi na dowodach z przeszłości oraz na zmienności wartości tej inwestycji i nie stanowią dokładnego wskaźnika. Zwrot będzie się różnił w zależności od wyników na rynku i długości utrzymywania inwestycji. Scenariusz warunków skrajnych pokazuje, jaki może być wynik inwestycji w ekstremalnych warunkach rynkowych, i nie uwzględnia sytuacji, w której XTB nie jest w stanie wypłacić pieniędzy. Przedstawione dane liczbowe obejmują wszystkie koszty samego produktu, nie uwzględniają natomiast osobistej sytuacji podatkowej inwestora, która również może mieć wpływ na wielkość zwrotu. Otwarcie pozycji długiej oznacza, że inwestor uważa, że kurs instrumentu bazowego będzie rosnąć, otwarcie pozycji krótkiej oznacza, że inwestor uważa, że kurs instrumentu bazowego będzie spadać. Przykładowo, jeżeli dla pewnej inwestycji mamy wynik 8% oraz 800 EUR to oznacza to, że po zainwestowaniu 10.000 EUR wartość końcowa wyniesie 10.800 EUR, czyli 800 EUR zysku. Z kolei w przypadku -3% oraz -300 EUR po zainwestowaniu 10.000 EUR wartość końcowa wyniesie 9.700 EUR, generując 300 EUR straty. W przypadku gdy strata przekracza 100%, np. -145% oraz -14.500 EUR oznacza to, że po zainwestowaniu 10.000 EUR inwestor utraci całą tę kwotę i powinien dopłacić jeszcze 4.500 EUR. Scenariusze dotyczące wyników dla wszystkich kontraktów na różnice kursowe (CFD), opartych o waluty, znajdują się pod tym linkiem: [LINK](#).

Przykładowe scenariusze dla 5 instrumentów CFD opartych o waluty dla pozycji długich dla okresu wynoszącego 1 rok:

Scenariusz	EURUSD	GBPUSD	EURPLN	USDTRY	USDJPY
<b>Korzystny</b>	1.924% 192.426 EUR	1.751% 175.096 EUR	347% 34.726 EUR	4.016% 401.580 EUR	1.836% 183.596 EUR
<b>Umiarkowany</b>	788% 78.777 EUR	438% 43.835 EUR	-316% -31.602 EUR	1.817% 181.725 EUR	518% 51.826 EUR
<b>Niekorzystny</b>	-237% -23.685 EUR	-708% -70.817 EUR	-927% -92.727 EUR	-35% -3.515 EUR	-649% -64.920 EUR
<b>Warunków skrajnych</b>	-5.344% -534.361 EUR	-7.044% -704.380 EUR	-4.065% -406.511 EUR	-8.089% -808.864 EUR	-6.860% -685.986 EUR

## Informacje na temat warunków zwrotu dla inwestorów indywidualnych lub wyznaczonych górnych limitów zysku dla inwestorów

Wyjście z inwestycji w produkt nie wiąże się z żadnymi nadzwyczajnymi kosztami. Produkt nie posiada górnych widełek zysku dla inwestora.

Stwierdzenie, że przepisy podatkowe macierzystego państwa członkowskiego inwestora indywidualnego mogą mieć wpływ na rzeczywistość wypłacony zysk

Przepisy podatkowe macierzystego państwa członkowskiego inwestora indywidualnego mogą mieć wpływ na rzeczywistość wypłacony zysk.

## CO SIĘ STANIE, JEŻELI XTB NIE BĘDZIE MIAŁO MOŻLIWOŚCI WYPŁATY?

XTB jest uczestnikiem systemu rekompensat Krajowego Depozytu Papierów Wartościowych S.A. gwarantującym bezpieczeństwo aktywów inwestorów. W przypadku niewykonania zobowiązania na skutek niewypłacalności XTB wszystkim klientom przysługuje prawo do rekompensaty wartości utraconych instrumentów finansowych, zgromadzonych w XTB do wysokości określonej obowiązującymi przepisami prawa. Na dzień sporządzenia niniejszej informacji maksymalna wysokość rekompensaty wynosi równowartość w złotych 3000 EURO w 100% wartości środków objętych systemem rekompensat oraz 90% nadwyżki ponad tę kwotę, z zastrzeżeniem że górna granica środków objętych systemem rekompensat wynosi równowartość w złotych 22.000 EURO. Ponadto, inwestor zachowuje prawo do dochodzenia od masy upadłości, masy sanacyjnej lub domu maklerskiego swoich roszczeń ponad określoną wyżej kwotę. Nadzór nad całością systemu rekompensat oraz nad jego uczestnikami sprawuje Komisja Nadzoru Finansowego.

## JAKIE SĄ KOSZTY?

### Koszty jednorazowe

Spread	Różnica pomiędzy ceną kupna a ceną sprzedaży w momencie zawierania transakcji. Koszt ten może być różny w zależności od warunków rynkowych.
Prowizja	Opłata prowizyjna pobierana przy otwarciu oraz zamknięciu transakcji. Opłata dotyczy tylko rachunków PRO.

### Koszty powtarzające

Punkty swapowe	Przetrzymanie pozycji na kolejny dzień może się wiązać z naliczeniem opłaty.
----------------	------------------------------------------------------------------------------

Ilustracja obok obrazuje wpływ kosztów na całkowity zwrot z inwestycji. Ilustracja ma charakter poglądowy, koszty odpowiednie dla danego Instrumentu Finansowego opisane zostały w odpowiedniej tabeli na stronie [internetowej](#)<sup>1</sup>, a dokładne wartości przedstawione w tabelach kosztów.



■ Prowizja  
■ Spread  
■ Punkty swapowe  
■ Zwrot z inwestycji

## PRZYKŁAD<sup>2</sup>

Klient otwiera pozycję o nominale 1 lota (100.000 EUR) na instrumencie EURUSD. W momencie otwierania transakcji cena rynkowa pary EURUSD jest równa 1,24245/1,24253, a prowizja pobrana od transakcji przez brokera wynosi 3,5 EUR/lot. Wartość punktów swapowych kwotowana przez brokera równa jest 1,711/-19,161 dla pozycji krótkiej i długiej odpowiednio.

Rodzaj kosztu	Wartość nominalna	Wartość procentowa
Spread	$(1,24253 - 1,24245) * 100\ 000 = 8\ USD$	0,0065% wartości nominalnej
Prowizja za otwarcie pozycji	3,5 EUR	0,0035% wartości nominalnej
Prowizja za zamknięcie pozycji	3,5 EUR	0,0035% wartości nominalnej
Punkty swapowe dla pozycji krótkiej	$+1,711\ USD\ dziennie * 365\ dni = 624,52\ USD$ rocznie (zysk klienta)	0,51% wartości nominalnej
Punkty swapowe dla pozycji długiej	$-19,161\ USD\ dziennie * 365\ dni =$ $-6\ 993,77\ USD\ rocznie\ (koszt\ klienta)$	5,73% wartości nominalnej

## ILE CZASU POWINIENEM POSIADAĆ PRODUKT I CZY MOGĘ WCZEŚNIEJ WYPŁACIĆ PIENIĄDZE?

Inwestor może zakończyć inwestycję w produkt w dowolnym momencie. Decyzja taka nie wiąże się z żadnymi nadzwyczajnymi kosztami, innymi niż standardowe koszty zamknięcia pozycji.

### Termin odstąpienia od umowy

Inwestor może odstąpić od transakcji na produkcie składając oświadczenie o odstąpieniu, jeżeli transakcja na produkcie została zawarta po błędnej cenie i XTB potwierdzi błąd na podstawie cen określonej liczby Instytucji referencyjnych. Szczegółowe zasady, w tym termin odstąpienia od transakcji zawartej po cenie błędnej oraz sposób ustalenia ceny błędnej zostały określone w Regulaminie świadczenia usług.

### Zalecany okres posiadania

Inwestor samodzielnie określa okres posiadania produktu. XTB posiada jednak uprawnienia po spełnieniu określonych w Regulaminie warunków do modyfikacji ustalonego przez inwestora okresu posiadania produktu.

### Przedterminowe zbycie

Inwestor samodzielnie określa okres posiadania produktu. Produkt nie posiada określonego czasu przetrzymania, zaś zamknięcie pozycji nie powoduje powstania nadzwyczajnych opłat i kar oraz nie zmienia profilu ryzyka produktu. Zamknięcie pozycji możliwe jest w godzinach handlu produktem.

### Konsekwencje spieniężenia przed upływem terminu ważności lub końcem zalecanego okresu posiadania

Inwestor może zakończyć inwestycję w każdym momencie. Decyzja taka nie wiąże się z żadnymi nadzwyczajnymi kosztami.

## JAK MOGĘ ZŁOŻYĆ SKARGĘ?

Inwestor może zgłosić do XTB skargę dotyczącą oferowanych przez XTB produktów i usług. Skargi dotyczące usług świadczonych przez XTB mogą być złożone wyłącznie: (1) osobiście w siedzibie XTB, (2) telefonicznie, pod numerem telefonu +48 22 273 99 50, (3) elektronicznie, na formularzu on-line dostępnym w pokoju inwestora, oraz (4) korespondencyjnie, na dedykowanym formularzu, na adres siedziby XTB. Szczegółowe zasady dotyczące rozpatrywania skarg określone zostały w Regulaminie świadczenia usług. Szczegółowe informacje dotyczące trybu i zasad składania skarg dostępne są w Instrukcji dotyczącej składania skarg, pod adresem: „<https://www.xtb.com/pl/oferta/informacje-o-rachunku/informacje-prawne/regulaminy-wzory-dokumentow>”.

## INNE ISTOTNE INFORMACJE

Wszelkie dodatkowe dokumenty zawierające kompleksowe informacje dotyczące produktu, w tym m.in. szczegółowe informacje dotyczące opłat oraz cech produktu zawarte są na stronie internetowej (wraz z jej podstronami) pod adresem: „<https://www.xtb.com/pl/oferta/informacje-o-rachunku/>”.

<sup>1</sup> Link do strony internetowej: <https://www.xtb.com/pl/oferta/informacje-o-rachunku/oplaty-prowizje>.

<sup>2</sup> Dokładne wartości punktów swapowych, spreadów, opłat i prowizji znajdują się na stronach XTB.

# DOKUMENT ZAWIERAJĄCY KLUCZOWE INFORMACJE CFD NA KRYPTOWALUTY



## CEL

Poniższy dokument zawiera kluczowe informacje o danym produkcie inwestycyjnym. Nie jest to materiał marketingowy. Udzielenie tych informacji jest wymagane prawem, aby pomóc w zrozumieniu charakteru produktu inwestycyjnego oraz ryzyka, kosztów, potencjalnych zysków i strat z nim związanych, a także pomóc w porównaniu go z innymi produktami.

### Produkt

Kontrakt na różnicę (CFD) oparty na kursie kryptowalut, dalej zwany "produktem".

### Dane identyfikacyjne i kontaktowe twórcy produktu

X-Trade Brokers Dom Maklerski S.A., ul. Ogrodowa 58, 00-876 Warszawa, Polska, dalej zwane "XTB". Dane kontaktowe (telefoniczne i mailowe) dostępne są na stronie internetowej pod adresem: <https://www.xtb.com/pl/kontakt>.

### Informacje na temat właściwego organu

Komisja Nadzoru Finansowego, Plac Powstańców Warszawy 1, 00-030 Warszawa, Polska.

### Data dokumentu

Data dokumentu: 6 marca 2018 r. Data ostatniej zmiany niniejszego dokumentu: nie dotyczy.

### Dodatkowe ostrzeżenie

Zamierzasz kupić produkt, który jest skomplikowany i może być trudny do zrozumienia.

## CO TO ZA PRODUKT?

### RODZAJ

Instrument pochodny będący kontraktem na różnicę (CFD). Produkt wykorzystuje mechanizm dźwigni finansowej. Produkt pozwala klientowi spekulować na wzrostach i spadkach poziomów kursów kryptowalut. Klient może otworzyć pozycję długą, w przypadku, gdy uważa, że cena aktywa bazowego wzrośnie lub krótką, w przypadku, gdy Klient uważa, że cena aktywa bazowego spadnie.

### CELE PRODUKTU I ŚRODKI DO OSIĄGNIĘCIA TYCH CELÓW

Celem produktu jest umożliwienie uzyskiwania korzyści ze zmian cen instrumentu bazowego bez jego posiadania. Stopa zwrotu z inwestycji w produkt zależy od ceny otwarcia oraz ceny zamknięcia pozycji. Produkt odzwierciedla zmiany cen instrumentów bazowych, na których jest oparty. Profile zysku i ryzyka w tym produkcie są symetryczne. Inwestor otwierając transakcję na produkcie składa depozyt, ale może stracić więcej niż złożona pod niego kwota. Nie istnieje termin zapadalności produktu. XTB jest uprawnione w przypadkach określonych w Regulaminie świadczenia usług do jednostronnego rozwiązania produktu.


### DOCELOWY INWESTOR INDYWIDUALNY

Produkt nie jest przeznaczony dla każdego inwestora. Produkt jest przeznaczony dla inwestora indywidualnego, który aktywnie inwestuje i jednocześnie posiada świadomość ryzyka inwestycyjnego. Inwestor powinien zaznajomić się z obowiązującymi regulacjami, wziąć udział w dostępnych szkoleniach oraz zapoznać się z demonstracyjnym systemem transakcyjnym.

## JAKIE SĄ RYZYKA I MOŻLIWE KORZYŚCI?

### OGÓLNY WSKAŹNIK RYZYKA

Ogólny wskaźnik ryzyka stanowi wskazówkę co do poziomu ryzyka tego produktu w porównaniu z innymi produktami. Pokazuje on, jakie jest prawdopodobieństwo straty pieniędzy na produkcie z powodu zmian rynkowych lub wskutek tego, że nie ma możliwości wypłacenia pieniędzy. Ogólny wskaźnik ryzyka dla produktu wynosi 7 i jest to maksymalny wskaźnik. Wskaźnik ryzyka uwzględnia założenie, że inwestor może utrzymać produkt nawet przez krótki okres czasu w celach spekulacyjnych. Inwestor może nie być w stanie spieniężyć inwestycji albo może być zmuszony do poniesienia znaczących dodatkowych kosztów, aby wcześniej spieniężyć inwestycję. Całkowita strata inwestora może znacznie przekroczyć depozyt zabezpieczający dla danej otwartej pozycji. Produkt może być denominowany w innej walucie niż waluta państwa, w którym zamieszkuje inwestor, dlatego zwrot dodatkowo może ulegać zmianom w zależności od wahań kursu walutowego.



Mniejsze ryzyko



Większe ryzyko

### Możliwa strata zainwestowanego kapitału

Inwestor może stracić cały zainwestowany kapitał, rozumiany jako depozyt zabezpieczający dla otwartej pozycji na produkcie. W przypadku znaczącej zmiany ceny instrumentu bazowego możliwe jest wystąpienie straty przekraczającej początkowy depozyt i możliwe jest powstanie zobowiązań przekraczających

zainwestowany kapitał. Produkt nie uwzględnia ochrony kapitału przed ryzykiem rynkowym.

### Scenariusz rozwoju sytuacji i przyjęte założenia

W niniejszym rozdziale pokazano, jakie kwoty zysków lub strat może przynieść inwestycja w ciągu 1, 3 i 5 lat w różnych scenariuszach, przy założeniu otwarcia pozycji wymagającej wniesienia jednorazowo zabezpieczenia w wysokości 10.000 EUR (kwota inwestycji). Przedstawione scenariusze pokazują, jakie wyniki mogłyby przynieść inwestycja i mogą zostać porównane ze scenariuszami dotyczącymi innych produktów. Przedstawione wyniki są szacunkami przyszłych wyników opartymi na dowodach z przeszłości oraz na zmienności wartości tej inwestycji i nie stanowią dokładnego wskaźnika. Zwrot będzie się różnił w zależności od wyników na rynku i długości utrzymywania inwestycji. Scenariusz warunków skrajnych pokazuje, jaki może być wynik inwestycji w ekstremalnych warunkach rynkowych, i nie uwzględnia sytuacji, w której XTB nie jest w stanie wypłacić pieniędzy. Przedstawione dane liczbowe obejmują wszystkie koszty samego produktu, nie uwzględniają natomiast osobistej sytuacji podatkowej inwestora, która również może mieć wpływ na wielkość zwrotu. Otwarcie pozycji długiej oznacza, że inwestor uważa, że kurs instrumentu bazowego będzie rosł, otwarcie pozycji krótkiej oznacza, że inwestor uważa, że kurs instrumentu bazowego będzie spadał. Przykładowo, jeżeli dla pewnej inwestycji mamy wynik 8% oraz 800 EUR to oznacza to, że po zainwestowaniu 10.000 EUR wartość końcowa wyniesie 10.800 EUR, czyli 800 EUR zysku. Z kolei w przypadku -3% oraz -300 EUR po zainwestowaniu 10.000 EUR wartość końcowa wyniesie 9.700 EUR, generując 300 EUR straty. W przypadku gdy strata przekracza 100%, np. -145% oraz -14.500 EUR oznacza to, że po zainwestowaniu 10.000 EUR inwestor utraci całą tę kwotę i powinien dopłacić jeszcze 4.500 EUR. Scenariusze dotyczące wyników dla wszystkich kontraktów na różnice kursowe (CFD), opartych o kryptowaluty, znajdują się pod tym linkiem: [\[LINK\]](#).

Przykładowe scenariusze dla 5 instrumentów CFD opartych o kryptowaluty dla pozycji długich dla okresu wynoszącego 1 rok:

Scenariusz	BITCOIN	DASH	LITECOIN	RIPPLE	ETHEREUM
Korzystny	11824% 1 182 367 EUR	31818% 3 181 835 EUR	30729% 3 072 932 EUR	19992% 1 999 189 EUR	16738% 1 673 844 EUR
Umiarkowany	2997% 299 749 EUR	6348% 634 812 EUR	2154% 215 360 EUR	4150% 415 011 EUR	2914% 291 388 EUR
Niekorzystny	474% 47 382 EUR	978% 97 775 EUR	-246% -24 635 EUR	583% 58 258 EUR	213% 21 323 EUR
Warunków skrajnych	-516% -51 600 EUR	-516% -51 620 EUR	-516% -51 620 EUR	-516% -51 620 EUR	-516% -51 620 EUR

### Informacje na temat warunków zwrotu dla inwestorów indywidualnych lub wyznaczonych górnych limitów zysku dla inwestorów

Wyjście z inwestycji w produkt nie wiąże się z żadnymi nadzwyczajnymi kosztami. Produkt nie posiada górnych widełek zysku dla inwestora.

### Stwierdzenie, że przepisy podatkowe macierzystego państwa członkowskiego inwestora indywidualnego mogą mieć wpływ na rzeczywiście wypłacony zysk

Przepisy podatkowe macierzystego państwa członkowskiego inwestora indywidualnego mogą mieć wpływ na rzeczywiście wypłacony zysk.

## CO SIĘ STANIE, JEŻELI XTB NIE BĘDZIE MIAŁO MOŻLIWOŚCI WYPŁATY?

XTB jest uczestnikiem systemu rekompensat Krajowego Depozytu Papierów Wartościowych S.A. gwarantującym bezpieczeństwo aktywów inwestorów. W przypadku niewykonania zobowiązania na skutek niewypłacalności XTB wszystkim klientom przysługuje prawo do rekompensaty wartości utraconych instrumentów finansowych, zgromadzonych w XTB do wysokości określonej obowiązującymi przepisami prawa. Na dzień sporządzenia niniejszej informacji maksymalna wysokość rekompensaty wynosi równowartość w złotych 3000 EURO w 100% wartości środków objętych systemem rekompensat oraz 90% nadwyżki ponad tę kwotę, z zastrzeżeniem że górna granica środków objętych systemem rekompensat wynosi równowartość w złotych 22.000 EURO. Ponadto, inwestor zachowuje prawo do dochodzenia od masy upadłości, masy sanacyjnej lub domu maklerskiego swoich roszczeń ponad określoną wyżej kwotę. Nadzór nad całością systemu rekompensat oraz nad jego uczestnikami sprawuje Komisja Nadzoru Finansowego.

## JAKIE SĄ KOSZTY?

### Koszty jednorazowe

Spread	Różnica pomiędzy ceną kupna a ceną sprzedaży w momencie zawierania transakcji. Koszt ten może być różny w zależności od warunków rynkowych.
Prowizja	Opłata prowizyjna pobierana przy otwarciu oraz zamknięciu transakcji. Opłata dotyczy tylko rachunków PRO.

### Koszty powtarzające

Punkty swapowe	Przetrzymanie pozycji na kolejny dzień może się wiązać z naliczeniem opłaty.
----------------	------------------------------------------------------------------------------

Ilustracja obok obrazuje wpływ kosztów na całkowity zwrot z inwestycji. Ilustracja ma charakter poglądowy, koszty odpowiednie dla danego Instrumentu

Finansowego opisane zostały w odpowiedniej tabeli na stronie internetowej<sup>3</sup>, a dokładne wartości przedstawione w tabelach kosztów.



■ Prowizja  
■ Spread  
■ Punkty swapowe  
■ Zwrot z inwestycji

#### PRZYKŁAD<sup>4</sup>

Klient otwiera pozycję o nominale 1 lota na instrumencie BITCOIN. W momencie otwierania transakcji cena rynkowa instrumentu BITCOIN jest równa 8500/8585, a prowizja pobrana od transakcji przez brokera wynosi 4 USD/lot. Wartość punktów swapowych kwotowana przez brokera równa jest -10%/-30% dla pozycji krótki i długich odpowiednio.

Rodzaj kosztu	Wartość nominalna	Wartość procentowa
Spread	$8585 - 8500 = 85 \text{ USD}$	1,00% wartości nominalnej
Prowizja za otwarcie pozycji	4 USD	0,05% wartości nominalnej
Prowizja za zamknięcie pozycji	4 USD	0,05% wartości nominalnej
Punkty swapowe dla pozycji krótkiej	$-10\% * 8500 \text{ USD} = -850 \text{ USD}$ rocznie (koszt klienta)	10% wartości nominalnej
Punkty swapowe dla pozycji długiej	$-30\% * 8585 \text{ USD} = -2575,5 \text{ USD}$ rocznie (koszt klienta)	30% wartości nominalnej

## ILE CZASU POWINIENEM POSIADAĆ PRODUKT I CZY MOGĘ WCZEŚNIEJ WYPŁACIĆ PIENIĄDZE?

Inwestor może zakończyć inwestycję w produkt w dowolnym momencie. Decyzja taka nie wiąże się z żadnymi nadzwyczajnymi kosztami, innymi niż standardowe koszty zamknięcia pozycji.

#### Termin odstąpienia od umowy

Inwestor może odstąpić od transakcji na produkcie składając oświadczenie o odstąpieniu, jeżeli transakcja na produkcie została zawarta po błędnej cenie i XTb potwierdzi błąd na podstawie cen określonej liczby Instytucji referencyjnych. Szczegółowe zasady, w tym termin odstąpienia od transakcji zawartej po cenie błędnej oraz sposób ustalenia ceny błędnej zostały określone w Regulaminie świadczenia usług.

#### Zalecany okres posiadania

Inwestor samodzielnie określa okres posiadania produktu. XTb posiada jednak uprawnienia po spełnieniu określonych w Regulaminie warunków do modyfikacji ustalonego przez inwestora okresu posiadania produktu.

#### Przedterminowe zbycie

Inwestor samodzielnie określa okres posiadania produktu. Produkt nie posiada określonego czasu przetrzymania, zaś zamknięcie pozycji nie powoduje powstania nadzwyczajnych opłat i kar oraz nie zmienia profilu ryzyka produktu. Zamknięcie pozycji możliwe jest w godzinach handlu produktem.

#### Konsekwencje spieniężenia przed upływem terminu ważności lub końcem zalecanego okresu posiadania

Inwestor może zakończyć inwestycję w każdym momencie. Decyzja taka nie wiąże się z żadnymi nadzwyczajnymi kosztami.

## JAK MOGĘ ZŁOŻYĆ SKARGĘ?

Inwestor może zgłosić do XTb skargę dotyczącą oferowanych przez XTb produktów i usług. Skargi dotyczące usług świadczonych przez XTb mogą być złożone wyłącznie: (1) osobiście w siedzibie XTb, (2) telefonicznie, pod numerem telefonu +48 22 273 99 50, (3) elektronicznie, na formularzu on-line dostępnym w pokoju inwestora, oraz (4) korespondencyjnie, na dedykowanym formularzu, na adres siedziby XTb. Szczegółowe zasady dotyczące rozpatrywania skarg określone zostały w Regulaminie świadczenia usług. Szczegółowe informacje dotyczące trybu i zasad składania skarg dostępne są w Instrukcji dotyczącej składania skarg, pod adresem: „<https://www.xtb.com/pl/oferta/informacje-o-rachunku/informacje-prawne/regulaminy-wzory-dokumentow>”.

## INNE ISTOTNE INFORMACJE

Wszelkie dodatkowe dokumenty zawierające kompleksowe informacje dotyczące produktu, w tym m.in. szczegółowe informacje dotyczące opłat oraz cech produktu zawarte są na stronie internetowej (wraz z jej podstronami) pod adresem: "<https://www.xtb.com/pl/oferta/informacje-o-rachunku/>".

<sup>3</sup> Link do strony internetowej: <https://www.xtb.com/pl/oferta/informacje-o-rachunku/oplaty-prowizje>.

<sup>4</sup> Dokładne wartości punktów swapowych, spreadów, opłat i prowizji znajdują się na stronach XTb.



# DOKUMENT ZAWIERAJĄCY KLUCZOWE INFORMACJE CFD NA TOWARY



## CEL

Poniższy dokument zawiera kluczowe informacje o danym produkcie inwestycyjnym. Nie jest to materiał marketingowy. Udzielenie tych informacji jest wymagane prawem, aby pomóc w zrozumieniu charakteru produktu inwestycyjnego oraz ryzyka, kosztów, potencjalnych zysków i strat z nim związanych, a także pomóc w porównaniu go z innymi produktami.

### Produkt

Kontrakt na różnicę (CFD) oparty na kursie towarów, dalej zwany "produktem".

### Dane identyfikacyjne i kontaktowe twórcy produktu

X-Trade Brokers Dom Maklerski S.A., ul. Ogrodowa 58, 00-876 Warszawa, Polska, dalej zwane "XTB". Dane kontaktowe (telefoniczne i mailowe) dostępne są na stronie internetowej pod adresem: <https://www.xtb.com/pl/kontakt>.

### Informacje na temat właściwego organu

Komisja Nadzoru Finansowego, Plac Powstańców Warszawy 1, 00-030 Warszawa, Polska.

### Data dokumentu

Data dokumentu: 1 grudnia 2017 r. Data ostatniej zmiany niniejszego dokumentu: 6 marca 2018 r.

### Dodatkowe ostrzeżenie

Zamierzasz kupić produkt, który jest skomplikowany i może być trudny do zrozumienia.

## CO TO ZA PRODUKT?

### RODZAJ

Instrument pochodny będący kontraktem na różnicę (CFD). Produkt wykorzystuje mechanizm dźwigni finansowej. Produkt pozwala klientowi spekulować na wzrostach i spadkach poziomów cen towarów na rynkach międzynarodowych. Klient może otworzyć pozycję długą, w przypadku, gdy uważa, że cena aktywa bazowego wzrośnie lub krótką, w przypadku, gdy Klient uważa, że cena aktywa bazowego spadnie.

### CELE PRODUKTU I ŚRODKI DO OSIĄGNIĘCIA TYCH CELÓW

Celem produktu jest umożliwienie uzyskiwania korzyści ze zmian cen instrumentu bazowego bez jego posiadania. Stopa zwrotu z inwestycji w produkt zależy od ceny otwarcia oraz ceny zamknięcia pozycji. Produkt odzwierciedla zmiany cen instrumentów bazowych, na których jest oparty. Profile zysku i ryzyka w tym produkcie są symetryczne. Inwestor otwierając transakcję na produkcie składa depozyt, ale może stracić więcej niż złożona pod niego kwota. Nie istnieje termin zapadalności produktu. XTB jest uprawnione w przypadkach określonych w Regulaminie świadczenia usług do jednostronnego rozwiązania produktu.


### DOCELOWY INWESTOR INDYWIDUALNY

Produkt nie jest przeznaczony dla każdego inwestora. Produkt jest przeznaczony dla inwestora indywidualnego, który aktywnie inwestuje i jednocześnie posiada świadomość ryzyka inwestycyjnego. Inwestor powinien zaznajomić się z obowiązującymi regulacjami, wziąć udział w dostępnych szkoleniach oraz zapoznać się z demonstracyjnym systemem transakcyjnym.

## JAKIE SĄ RYZYKA I MOŻLIWE KORZYŚCI?

### OGÓLNY WSKAŹNIK RYZYKA

Ogólny wskaźnik ryzyka stanowi wskazówkę co do poziomu ryzyka tego produktu w porównaniu z innymi produktami. Pokazuje on, jakie jest prawdopodobieństwo straty pieniędzy na produkcie z powodu zmian rynkowych lub wskutek tego, że nie ma możliwości wypłacenia pieniędzy. Ogólny wskaźnik ryzyka dla produktu wynosi 7 i jest to maksymalny wskaźnik. Wskaźnik ryzyka uwzględnia założenie, że inwestor może utrzymywać produkt nawet przez krótki okres czasu w celach spekulacyjnych. Inwestor może nie być w stanie spieniężyć inwestycji albo może być zmuszony do poniesienia znaczących dodatkowych kosztów, aby wcześniej spieniężyć inwestycję. Całkowita strata inwestora może znacznie przekroczyć depozyt zabezpieczający dla danej otwartej pozycji. Produkt może być denominowany w innej walucie niż waluta państwa, w którym zamieszkuje inwestor, dlatego zwrot dodatkowo może ulegać zmianom w zależności od wahań kursu walutowego.



Mniejsze ryzyko



Większe ryzyko

### Możliwa strata zainwestowanego kapitału

Inwestor może stracić cały zainwestowany kapitał, rozumiany jako depozyt zabezpieczający dla otwartej pozycji na produkcie. W przypadku znaczącej zmiany ceny instrumentu bazowego możliwe jest wystąpienie straty przekraczającej początkowy depozyt i możliwe jest powstanie zobowiązań przekraczających

zainwestowany kapitał. Produkt nie uwzględnia ochrony kapitału przed ryzykiem rynkowym.

### Scenariusz rozwoju sytuacji i przyjęte założenia

W niniejszym rozdziale pokazano, jakie kwoty zysków lub strat może przynieść inwestycja w ciągu 1, 3 i 5 lat w różnych scenariuszach, przy założeniu otwarcia pozycji wymagającej wniesienia jednorazowo zabezpieczenia w wysokości 10.000 EUR (kwota inwestycji). Przedstawione scenariusze pokazują, jakie wyniki mogłyby przynieść inwestycja i mogą zostać porównane ze scenariuszami dotyczącymi innych produktów. Przedstawione wyniki są szacunkami przyszłych wyników opartymi na dowodach z przeszłości oraz na zmienności wartości tej inwestycji i nie stanowią dokładnego wskaźnika. Zwrot będzie się różnił w zależności od wyników na rynku i długości utrzymywania inwestycji. Scenariusz warunków skrajnych pokazuje, jaki może być wynik inwestycji w ekstremalnych warunkach rynkowych, i nie uwzględnia sytuacji, w której XTB nie jest w stanie wypłacić pieniędzy. Przedstawione dane liczbowe obejmują wszystkie koszty samego produktu, nie uwzględniają natomiast osobistej sytuacji podatkowej inwestora, która również może mieć wpływ na wielkość zwrotu. Otwarcie pozycji długiej oznacza, że inwestor uważa, że kurs instrumentu bazowego będzie rosł, otwarcie pozycji krótkiej oznacza, że inwestor uważa, że kurs instrumentu bazowego będzie spadał. Przykładowo, jeżeli dla pewnej inwestycji mamy wynik 8% oraz 800 EUR to oznacza to, że po zainwestowaniu 10.000 EUR wartość końcowa wyniesie 10.800 EUR, czyli 800 EUR zysku. Z kolei w przypadku -3% oraz -300 EUR po zainwestowaniu 10.000 EUR wartość końcowa wyniesie 9.700 EUR, generując 300 EUR straty. W przypadku gdy strata przekracza 100%, np. -145% oraz -14.500 EUR oznacza to, że po zainwestowaniu 10.000 EUR inwestor utraci całą tę kwotę i powinien dopłacić jeszcze 4.500 EUR. Scenariusze dotyczące wyników dla wszystkich kontraktów na różnice kursowe (CFD), opartych o towary, znajdują się pod tym linkiem: [LINK](#).

Przykładowe scenariusze dla 5 instrumentów CFD opartych o towary dla pozycji długich dla okresu wynoszącego 1 rok:

Scenariusz	GOLD	OIL.WTI	SILVER	SUGAR	ZINC
<b>Korzystny</b>	1.582% 158.165 EUR	1.519% 151.895 EUR	482% 48.246 EUR	36% 3.574 EUR	2.429% 242.859 EUR
<b>Umiarkowany</b>	91% 9.122 EUR	241% 24.110 EUR	-341% -34.106 EUR	-820% -82.045 EUR	752% 75.238 EUR
<b>Niekorzystny</b>	-1.215% -121.535 EUR	-706% -70.558 EUR	-1.003% -100.251 EUR	-1.460% -145.954 EUR	-441% -44.149 EUR
<b>Warunków skrajnych</b>	-6.292% -629.201 EUR	-3.111% -311.137 EUR	-2.873% -287.299 EUR	-3.210% -320.995 EUR	-3.210% -321.030 EUR

### Informacje na temat warunków zwrotu dla inwestorów indywidualnych lub wyznaczonych górnych limitów zysku dla inwestorów

Wyjście z inwestycji w produkt nie wiąże się z żadnymi nadzwyczajnymi kosztami. Produkt nie posiada górnych widełek zysku dla inwestora.

Stwierdzenie, że przepisy podatkowe macierzystego państwa członkowskiego inwestora indywidualnego mogą mieć wpływ na rzeczywiście wypłacony zysk

Przepisy podatkowe macierzystego państwa członkowskiego inwestora indywidualnego mogą mieć wpływ na rzeczywiście wypłacony zysk.

## CO SIĘ STANIE, JEŻELI XTB NIE BĘDZIE MIAŁO MOŻLIWOŚCI WYPŁATY?

XTB jest uczestnikiem systemu rekompensat Krajowego Depozytu Papierów Wartościowych S.A. gwarantującym bezpieczeństwo aktywów inwestorów. W przypadku niewykonania zobowiązania na skutek niewypłacalności XTB wszystkim klientom przysługuje prawo do rekompensaty wartości utraconych instrumentów finansowych, zgromadzonych w XTB do wysokości określonej obowiązującymi przepisami prawa. Na dzień sporządzenia niniejszej informacji maksymalna wysokość rekompensaty wynosi równowartość w złotych 3000 EURO w 100% wartości środków objętych systemem rekompensat oraz 90% nadwyżki ponad tę kwotę, z zastrzeżeniem że górna granica środków objętych systemem rekompensat wynosi równowartość w złotych 22.000 EURO. Ponadto, inwestor zachowuje prawo do dochodzenia od masy upadłości, masy sanacyjnej lub domu maklerskiego swoich roszczeń ponad określoną wyżej kwotę. Nadzór nad całością systemu rekompensat oraz nad jego uczestnikami sprawuje Komisja Nadzoru Finansowego.

## JAKIE SĄ KOSZTY?

### Koszty jednorazowe

Spread	Różnica pomiędzy ceną kupna a ceną sprzedaży w momencie zawierania transakcji. Koszt ten może być różny w zależności od warunków rynkowych.
Prowizja	Opłata prowizyjna pobierana przy otwarciu oraz zamknięciu transakcji. Opłata dotyczy tylko rachunków PRO.

### Koszty powtarzające

Punkty swapowe	Przetrzymanie pozycji na kolejny dzień może się wiązać z naliczeniem opłaty.
----------------	------------------------------------------------------------------------------

Ilustracja obok obrazuje wpływ kosztów na całkowity zwrot z inwestycji. Ilustracja ma charakter poglądowy, koszty odpowiednie dla danego Instrumentu Finansowego opisane zostały w odpowiedniej tabeli na stronie internetowej<sup>5</sup>, a dokładne wartości przedstawione w tabelach kosztów.



■ Prowizja  
■ Spread  
■ Punkty swapowe  
■ Zwrot z inwestycji

## PRZYKŁAD<sup>6</sup>

Klient otwiera pozycję o nominale 1 lota na instrumencie GOLD. W momencie otwierania transakcji cena rynkowa instrumentu GOLD jest równa 1315,80/1315,95, a prowizja pobrana od transakcji przez brokera wynosi 4 USD/lot. Wartość punktów swapowych kwotowana przez brokera równa jest 0,148/-15,768 dla pozycji krótkiej i długiej odpowiednio. Nominał lota równy jest 100 USD.

Rodzaj kosztu	Wartość nominalna	Wartość procentowa
Spread	$(1315,95 - 1315,80) * 100 = 15 \text{ USD}$	0,012% wartości nominalnej
Prowizja za otwarcie pozycji	4 USD	0,0030% wartości nominalnej
Prowizja za zamknięcie pozycji	4 USD	0,0030% wartości nominalnej
Punkty swapowe dla pozycji krótkiej	0,148 USD dziennie * 365 dni = 54,02 USD (zysk klienta)	0,0041% wartości nominalnej
Punkty swapowe dla pozycji długiej	-15,768 USD dziennie * 365 dni = -5 755,32 USD rocznie (koszt klienta)	4,37% wartości nominalnej

## ILE CZASU POWINIENEM POSIADAĆ PRODUKT I CZY MOGĘ WCZEŚNIEJ WYPŁAĆ PIENIĄDZE?

Inwestor może zakończyć inwestycję w produkt w dowolnym momencie. Decyzja taka nie wiąże się z żadnymi nadzwyczajnymi kosztami, innymi niż standardowe koszty zamknięcia pozycji.

### Termin odstąpienia od umowy

Inwestor może odstąpić od transakcji na produkcie składając oświadczenie o odstąpieniu, jeżeli transakcja na produkcie została zawarta po błędnej cenie i XTb potwierdzi błąd na podstawie cen określonej liczby Instytucji referencyjnych. Szczegółowe zasady, w tym termin odstąpienia od transakcji zawartej po cenie błędnej oraz sposób ustalenia ceny błędnej zostały określone w Regulaminie świadczenia usług.

### Zalecany okres posiadania

Inwestor samodzielnie określa okres posiadania produktu. XTb posiada jednak uprawnienia po spełnieniu określonych w Regulaminie warunków do modyfikacji ustalonego przez inwestora okresu posiadania produktu.

### Przedterminowe zbycie

Inwestor samodzielnie określa okres posiadania produktu. Produkt nie posiada określonego czasu przetrzymania, zaś zamknięcie pozycji nie powoduje powstania nadzwyczajnych opłat i kar oraz nie zmienia profilu ryzyka produktu. Zamknięcie pozycji możliwe jest w godzinach handlu produktem.

### Konsekwencje spieniężenia przed upływem terminu ważności lub końcem zalecanego okresu posiadania

Inwestor może zakończyć inwestycję w każdym momencie. Decyzja taka nie wiąże się z żadnymi nadzwyczajnymi kosztami.

## JAK MOGĘ ZŁOŻYĆ SKARGĘ?

Inwestor może zgłosić do XTb skargę dotyczącą oferowanych przez XTb produktów i usług. Skargi dotyczące usług świadczonych przez XTb mogą być złożone wyłącznie: (1) osobiście w siedzibie XTb, (2) telefonicznie, pod numerem telefonu +48 22 273 99 50, (3) elektronicznie, na formularzu on-line dostępnym w pokoju inwestora, oraz (4) korespondencyjnie, na dedykowanym formularzu, na adres siedziby XTb. Szczegółowe zasady dotyczące rozpatrywania skarg określone zostały w Regulaminie świadczenia usług. Szczegółowe informacje dotyczące trybu i zasad składania skarg dostępne są w Instrukcji dotyczącej składania skarg, pod adresem: „<https://www.xtb.com/pl/oferta/informacje-o-rachunku/informacje-prawne/regulaminy-wzory-dokumentow>”.

## INNE ISTOTNE INFORMACJE

Wszelkie dodatkowe dokumenty zawierające kompleksowe informacje dotyczące produktu, w tym m.in. szczegółowe informacje dotyczące opłat oraz cech produktu zawarte są na stronie internetowej (wraz z jej podstronami) pod adresem: „<https://www.xtb.com/pl/oferta/informacje-o-rachunku>”.

<sup>5</sup> Link do strony internetowej: <https://www.xtb.com/pl/oferta/informacje-o-rachunku/oplaty-prowizje>.

<sup>6</sup> Dokładne wartości punktów swapowych, spreadów, opłat i prowizji znajdują się na stronach XTb.

# DOKUMENT ZAWIERAJĄCY KLUCZOWE INFORMACJE CFD NA INDEKSY



## CEL

Poniższy dokument zawiera kluczowe informacje o danym produkcie inwestycyjnym. Nie jest to materiał marketingowy. Udzielenie tych informacji jest wymagane prawem, aby pomóc w zrozumieniu charakteru produktu inwestycyjnego oraz ryzyka, kosztów, potencjalnych zysków i strat z nim związanych, a także pomóc w porównaniu go z innymi produktami.

### Produkt

Kontrakt na różnicę (CFD) oparty na indeksie giełdowym, dalej zwany "produktem".

### Dane identyfikacyjne i kontaktowe twórcy produktu

X-Trade Brokers Dom Maklerski S.A., ul. Ogrodowa 58, 00-876 Warszawa, Polska, dalej zwane "XTB". Dane kontaktowe (telefoniczne i mailowe) dostępne są na stronie internetowej pod adresem: <https://www.xtb.com/pl/kontakt>.

### Informacje na temat właściwego organu

Komisja Nadzoru Finansowego, Plac Powstańców Warszawy 1, 00-030 Warszawa, Polska.

### Data dokumentu

Data dokumentu: 1 grudnia 2017 r. Data ostatniej zmiany niniejszego dokumentu: 6 marca 2018 r.

### Dodatkowe ostrzeżenie

Zamierzasz kupić produkt, który jest skomplikowany i może być trudny do zrozumienia.

## CO TO ZA PRODUKT?

### RODZAJ

Instrument pochodny będący kontraktem na różnicę (CFD). Produkt wykorzystuje mechanizm dźwigni finansowej. Produkt pozwala klientowi spekulować na wzrostach i spadkach poziomów indeksów akcji na rynkach międzynarodowych. Klient może otworzyć pozycję długą, w przypadku, gdy uważa, że cena aktywa bazowego wzrośnie lub krótką, w przypadku, gdy Klient uważa, że cena aktywa bazowego spadnie.

### CELE PRODUKTU I ŚRODKI DO OSIĄGNIĘCIA TYCH CELÓW

Celem produktu jest umożliwienie uzyskiwania korzyści ze zmian cen instrumentu bazowego bez jego posiadania. Stopa zwrotu z inwestycji w produkt zależy od ceny otwarcia oraz ceny zamknięcia pozycji. Produkt odzwierciedla zmiany cen instrumentów bazowych, na których jest oparty. Profile zysku i ryzyka w tym produkcie są symetryczne. Inwestor otwierając transakcję na produkcie składa depozyt, ale może stracić więcej niż złożona pod niego kwota. Nie istnieje termin zapadalności produktu. XTB jest uprawnione w przypadkach określonych w Regulaminie świadczenia usług do jednostronnego rozwiązania produktu.

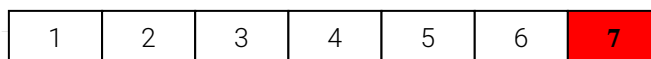
### DOCELOWY INWESTOR INDYWIDUALNY

Produkt nie jest przeznaczony dla każdego inwestora. Produkt jest przeznaczony dla inwestora indywidualnego, który aktywnie inwestuje i jednocześnie posiada świadomość ryzyka inwestycyjnego. Inwestor powinien zaznajomić się z obowiązującymi regulacjami, wziąć udział w dostępnych szkoleniach oraz zapoznać się z demonstracyjnym systemem transakcyjnym.

## JAKIE SĄ RYZYKA I MOŻLIWE KORZYŚCI?

### OGÓLNY WSKAŹNIK RYZYKA

Ogólny wskaźnik ryzyka stanowi wskazówkę co do poziomu ryzyka tego produktu w porównaniu z innymi produktami. Pokazuje on, jakie jest prawdopodobieństwo straty pieniędzy na produkcie z powodu zmian rynkowych lub wskutek tego, że nie ma możliwości wypłacenia pieniędzy. Ogólny wskaźnik ryzyka dla produktu wynosi 7 i jest to maksymalny wskaźnik. Wskaźnik ryzyka uwzględnia założenie, że inwestor może utrzymywać produkt nawet przez krótki okres czasu w celach spekulacyjnych. Inwestor może nie być w stanie spieniężyć inwestycji albo może być zmuszony do poniesienia znaczących dodatkowych kosztów, aby wcześniej spieniężyć inwestycję. Całkowita strata inwestora może znacznie przekroczyć depozyt zabezpieczający dla danej otwartej pozycji. Produkt może być denominowany w innej walucie niż waluta państwa, w którym zamieszkuje inwestor, dlatego zwrot dodatkowo może ulegać zmianom w zależności od wahań kursu walutowego.



Mniejsze ryzyko



Większe ryzyko

### Możliwa strata zainwestowanego kapitału

Inwestor może stracić cały zainwestowany kapitał, rozumiany jako depozyt zabezpieczający dla otwartej pozycji na produkcie. W przypadku znaczącej zmiany ceny instrumentu bazowego możliwe jest wystąpienie straty przekraczającej początkowy depozyt i możliwe jest powstanie zobowiązań przekraczających

zainwestowany kapitał. Produkt nie uwzględnia ochrony kapitału przed ryzykiem rynkowym.

### Scenariusz rozwoju sytuacji i przyjęte założenia

W niniejszym rozdziale pokazano, jakie kwoty zysków lub strat może przynieść inwestycja w ciągu 1, 3 i 5 lat w różnych scenariuszach, przy założeniu otwarcia pozycji wymagającej wniesienia jednorazowo zabezpieczenia w wysokości 10.000 EUR (kwota inwestycji). Przedstawione scenariusze pokazują, jakie wyniki mogłyby przynieść inwestycja i mogą zostać porównane ze scenariuszami dotyczącymi innych produktów. Przedstawione wyniki są szacunkami przyszłych wyników opartymi na dowodach z przeszłości oraz na zmienności wartości tej inwestycji i nie stanowią dokładnego wskaźnika. Zwrot będzie się różnił w zależności od wyników na rynku i długości utrzymywania inwestycji. Scenariusz warunków skrajnych pokazuje, jaki może być wynik inwestycji w ekstremalnych warunkach rynkowych, i nie uwzględnia sytuacji, w której XTB nie jest w stanie wypłacić pieniędzy. Przedstawione dane liczbowe obejmują wszystkie koszty samego produktu, nie uwzględniają natomiast osobistej sytuacji podatkowej inwestora, która również może mieć wpływ na wielkość zwrotu. Otwarcie pozycji długiej oznacza, że inwestor uważa, że kurs instrumentu bazowego będzie rosł, otwarcie pozycji krótkiej oznacza, że inwestor uważa, że kurs instrumentu bazowego będzie spadał. Przykładowo, jeżeli dla pewnej inwestycji mamy wynik 8% oraz 800 EUR to oznacza to, że po zainwestowaniu 10.000 EUR wartość końcowa wyniesie 10.800 EUR, czyli 800 EUR zysku. Z kolei w przypadku -3% oraz -300 EUR po zainwestowaniu 10.000 EUR wartość końcowa wyniesie 9.700 EUR, generując 300 EUR straty. W przypadku gdy strata przekracza 100%, np. -145% oraz -14.500 EUR oznacza to, że po zainwestowaniu 10.000 EUR inwestor utraci całą tę kwotę i powinien dopłacić jeszcze 4.500 EUR. Scenariusze dotyczące wyników dla wszystkich kontraktów na różnice kursowe (CFD), opartych o indeksy giełdowe, znajdują się pod tym linkiem: [LINK](#).

### Przykładowe scenariusze dla 5 instrumentów CFD opartych o indeksy giełdowe dla pozycji długich dla okresu wynoszącego 1 rok:

Scenariusz	DE30	US30	W20	UK100	ITA40
<b>Korzystny</b>	4.695% 469.488 EUR	2.804% 280.357 EUR	1.715% 171.489 EUR	2.029% 202.924 EUR	2.827% 282.721 EUR
<b>Umiarkowany</b>	-1.782% -178.152 EUR	1.874% 187.429 EUR	876% 87.608 EUR	829% 82.946 EUR	1.307% 130.676 EUR
<b>Niekorzystny</b>	-5.350% -534.976 EUR	1.007% 100.699 EUR	181% 18.088 EUR	-259% -25.889 EUR	48% 4.847 EUR
<b>Warunków skrajnych</b>	-10.000% -1.000.000 EUR	-4.568% -456.816 EUR	-2.411% -241.126 EUR	-5.883% -588.313 EUR	-5.275% -527.500 EUR

### Informacje na temat warunków zwrotu dla inwestorów indywidualnych lub wyznaczonych górnych limitów zysku dla inwestorów

Wyjście z inwestycji w produkt nie wiąże się z żadnymi nadzwyczajnymi kosztami. Produkt nie posiada górnych widełek zysku dla inwestora.

### Stwierdzenie, że przepisy podatkowe macierzystego państwa członkowskiego inwestora indywidualnego mogą mieć wpływ na rzeczywiście wypłacony zysk

Przepisy podatkowe macierzystego państwa członkowskiego inwestora indywidualnego mogą mieć wpływ na rzeczywiście wypłacony zysk.

## CO SIĘ STANIE, JEŻELI XTB NIE BĘDZIE MIAŁO MOŻLIWOŚCI WYPŁATY?

XTB jest uczestnikiem systemu rekompensat Krajowego Depozytu Papierów Wartościowych S.A. gwarantującym bezpieczeństwo aktywów inwestorów. W przypadku niewykonania zobowiązania na skutek niewypłacalności XTB wszystkim klientom przysługuje prawo do rekompensaty wartości utraconych instrumentów finansowych, zgromadzonych w XTB do wysokości określonej obowiązującymi przepisami prawa. Na dzień sporządzenia niniejszej informacji maksymalna wysokość rekompensaty wynosi równowartość w złotych 3000 EURO w 100% wartości środków objętych systemem rekompensat oraz 90% nadwyżki ponad tę kwotę, z zastrzeżeniem że górna granica środków objętych systemem rekompensat wynosi równowartość w złotych 22.000 EURO. Ponadto, inwestor zachowuje prawo do dochodzenia od masy upadłości, masy sanacyjnej lub domu maklerskiego swoich roszczeń ponad określoną wyżej kwotę. Nadzór nad całością systemu rekompensat oraz nad jego uczestnikami sprawuje Komisja Nadzoru Finansowego.

## JAKIE SĄ KOSZTY?

### Koszty jednorazowe

Spread	Różnica pomiędzy ceną kupna a ceną sprzedaży w momencie zawierania transakcji. Koszt ten może być różny w zależności od warunków rynkowych.
Prowizja	Opłata prowizyjna pobierana przy otwarciu oraz zamknięciu transakcji. Opłata dotyczy tylko rachunków PRO.
Opłata transakcyjna	Opłata związana z zawieraniem transakcji na wybranych instrumentach CFD, związana z opłatami na rynku bazowym.
Ekwiwalent dywidendy	Opłata związana z wypłatą ekwiwalentu dywidendy na wybranych instrumentach CFD.

### Koszty powtarzające

Punkty swapowe	Przetrzymanie pozycji na kolejny dzień może się wiązać z naliczeniem opłaty.
----------------	------------------------------------------------------------------------------

Ilustracja obok obrazuje wpływ kosztów na całkowity zwrot z inwestycji. Ilustracja ma charakter poglądowy, koszty odpowiednie dla danego Instrumentu Finansowego opisane zostały w odpowiedniej tabeli na stronie [internetowej](#)<sup>7</sup>, a dokładne wartości przedstawione w tabelach kosztów.



- Prowizja
- Opłaty giełdowe
- Opłata od ekwiwalentu dywidendy
- Spread
- Zwrot z inwestycji

#### PRZYKŁAD<sup>8</sup>

Klient otwiera pozycję o nominale 1 lota na instrumencie ITA40. W momencie otwierania transakcji cena rynkowa instrumentu jest równa 22257/22273, a prowizja pobrana od transakcji przez brokera wynosi 3,5 EUR/lot. Opłata giełdowa związana z obrotem 1 lota instrumentu ITA40 wynosi 50 EUR. Nominał lota jest równy 5 EUR. Wartości punktów swapowych dla instrumentu ITA40 są równe 0 dla długich oraz krótkich pozycji.

Rodzaj kosztu	Wartość nominalna	Wartość procentowa
Spread	$(22273-22257) * 5 \text{ EUR} = 80 \text{ EUR}$	0,0007% wartości nominalnej
Prowizja za otwarcie pozycji	3,5 EUR	0,0031% wartości nominalnej
Prowizja za zamknięcie pozycji	3,5 EUR	0,0031% wartości nominalnej
Opłata giełdowa przy otwarciu pozycji	50 EUR	0,005% wartości nominalnej
Opłata giełdowa przy zamknięciu pozycji	50 EUR	0,005% wartości nominalnej

## ILE CZASU POWINIENEM POSIADAĆ PRODUKT I CZY MOGĘ WCZEŚNIEJ WYPŁACIĆ PIENIĄDZE?

Inwestor może zakończyć inwestycję w produkt w dowolnym momencie. Decyzja taka nie wiąże się z żadnymi nadzwyczajnymi kosztami, innymi niż standardowe koszty zamknięcia pozycji.

#### Termin odstąpienia od umowy

Inwestor może odstąpić od transakcji na produkcie składając oświadczenie o odstąpieniu, jeżeli transakcja na produkcie została zawarta po błędnej cenie i XTb potwierdzi błąd na podstawie cen określonej liczby Instytucji referencyjnych. Szczegółowe zasady, w tym termin odstąpienia od transakcji zawartej po cenie błędnej oraz sposób ustalenia ceny błędnej zostały określone w Regulaminie świadczenia usług.

#### Zalecany okres posiadania

Inwestor samodzielnie określa okres posiadania produktu. XTb posiada jednak uprawnienia po spełnieniu określonych w Regulaminie warunków do modyfikacji ustalonego przez inwestora okresu posiadania produktu.

#### Przedterminowe zbycie

Inwestor samodzielnie określa okres posiadania produktu. Produkt nie posiada określonego czasu przetrzymania, zaś zamknięcie pozycji nie powoduje powstania nadzwyczajnych opłat i kar oraz nie zmienia profilu ryzyka produktu. Zamknięcie pozycji możliwe jest w godzinach handlu produktem.

#### Konsekwencje spieniężenia przed upływem terminu ważności lub końcem zalecanego okresu posiadania

Inwestor może zakończyć inwestycję w każdym momencie. Decyzja taka nie wiąże się z żadnymi nadzwyczajnymi kosztami.

## JAK MOGĘ ZŁOŻYĆ SKARGĘ?

Inwestor może zgłosić do XTb skargę dotyczącą oferowanych przez XTb produktów i usług. Skargi dotyczące usług świadczonych przez XTb mogą być złożone wyłącznie: (1) osobiście w siedzibie XTb, (2) telefonicznie, pod numerem telefonu +48 22 273 99 50, (3) elektronicznie, na formularzu on-line dostępnym w pokoju inwestora, oraz (4) korespondencyjnie, na dedykowanym formularzu, na adres siedziby XTb. Szczegółowe zasady dotyczące rozpatrywania skarg określone zostały w Regulaminie świadczenia usług. Szczegółowe informacje dotyczące trybu i zasad składania skarg dostępne są w Instrukcji dotyczącej składania skarg, pod adresem: „<https://www.xtb.com/pl/oferta/informacje-o-rachunku/informacje-prawne/regulaminy-wzory-dokumentow>”.

## INNE ISTOTNE INFORMACJE

Wszelkie dodatkowe dokumenty zawierające kompleksowe informacje dotyczące produktu, w tym m.in. szczegółowe informacje dotyczące opłat oraz cech produktu zawarte są na stronie internetowej (wraz z jej podstronami) pod adresem: "<https://www.xtb.com/pl/oferta/informacje-o-rachunku/>".

<sup>7</sup> Link do strony internetowej: <https://www.xtb.com/pl/oferta/informacje-o-rachunku/oplaty-prowizje>.

<sup>8</sup> Dokładne wartości punktów swapowych, spreadów, opłat i prowizji znajdują się na stronach XTb.

# DOKUMENT ZAWIERAJĄCY KLUCZOWE INFORMACJE EQUITY CFD



## CEL

Poniższy dokument zawiera kluczowe informacje o danym produkcie inwestycyjnym. Nie jest to materiał marketingowy. Udzielenie tych informacji jest wymagane prawem, aby pomóc w zrozumieniu charakteru produktu inwestycyjnego oraz ryzyka, kosztów, potencjalnych zysków i strat z nim związanych, a także pomóc w porównaniu go z innymi produktami.

### Produkt

Kontrakt na różnicę (CFD) z dźwignią oparty na kursie akcji, dalej zwany "produktem".

### Dane identyfikacyjne i kontaktowe twórcy produktu

X-Trade Brokers Dom Maklerski S.A., ul. Ogrodowa 58, 00-876 Warszawa, Polska, dalej zwane "XTB". Dane kontaktowe (telefoniczne i mailowe) dostępne są na stronie internetowej pod adresem: <https://www.xtb.com/pl/kontakt>.

### Informacje na temat właściwego organu

Komisja Nadzoru Finansowego, Plac Powstańców Warszawy 1, 00-030 Warszawa, Polska.

### Data dokumentu

Data dokumentu: 1 grudnia 2017 r. Data ostatniej zmiany niniejszego dokumentu: 6 marca 2018 r.

### Dodatkowe ostrzeżenie

Zamierzasz kupić produkt, który jest skomplikowany i może być trudny do zrozumienia.

## CO TO ZA PRODUKT?

### RODZAJ

Instrument pochodny będący kontraktem na różnicę (CFD). Produkt wykorzystuje mechanizm dźwigni finansowej. Produkt pozwala klientowi spekulować na wzrostach i spadkach cen akcji na rynkach międzynarodowych. Klient może otworzyć pozycję długą, w przypadku, gdy uważa, że cena aktywa bazowego wzrośnie lub krótką, w przypadku, gdy Klient uważa, że cena aktywa bazowego spadnie.

### CELE PRODUKTU I ŚRODKI DO OSIĄGNIĘCIA TYCH CELÓW

Celem produktu jest umożliwienie uzyskiwania korzyści ze zmian cen instrumentu bazowego bez jego posiadania. Stopa zwrotu z inwestycji w produkt zależy od ceny otwarcia oraz ceny zamknięcia pozycji. Produkt odzwierciedla zmiany cen instrumentów bazowych, na których jest oparty. Profile zysku i ryzyka w tym produkcie są symetryczne. Inwestor otwierając transakcję na produkcie składa depozyt, ale może stracić więcej niż złożona pod niego kwota. Nie istnieje termin zapadalności produktu. XTB jest uprawnione w przypadkach określonych w Regulaminie świadczenia usług do jednostronnego rozwiązania produktu.

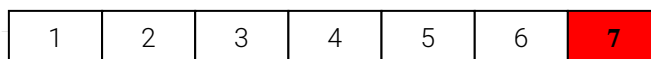
### DOCELOWY INWESTOR INDYWIDUALNY

Produkt nie jest przeznaczony dla każdego inwestora. Produkt jest przeznaczony dla inwestora indywidualnego, który aktywnie inwestuje i jednocześnie posiada świadomość ryzyka inwestycyjnego. Inwestor powinien zaznajomić się z obowiązującymi regulacjami, wziąć udział w dostępnych szkoleniach oraz zapoznać się z demonstracyjnym systemem transakcyjnym.

## JAKIE SĄ RYZYKA I MOŻLIWE KORZYŚCI?

### OGÓLNY WSKAŹNIK RYZYKA

Ogólny wskaźnik ryzyka stanowi wskazówkę co do poziomu ryzyka tego produktu w porównaniu z innymi produktami. Pokazuje on, jakie jest prawdopodobieństwo straty pieniędzy na produkcie z powodu zmian rynkowych lub wskutek tego, że nie ma możliwości wypłacenia pieniędzy. Ogólny wskaźnik ryzyka dla produktu wynosi 7 i jest to maksymalny wskaźnik. Wskaźnik ryzyka uwzględnia założenie, że inwestor może utrzymywać produkt nawet przez krótki okres czasu w celach spekulacyjnych. Inwestor może nie być w stanie spieniężyć inwestycji albo może być zmuszony do poniesienia znaczących dodatkowych kosztów, aby wcześniej spieniężyć inwestycję. Całkowita strata inwestora może znacznie przekroczyć depozyt zabezpieczający dla danej otwartej pozycji. Produkt może być denominowany w innej walucie niż waluta państwa, w którym zamieszkuje inwestor, dlatego zwrot dodatkowo może ulegać zmianom w zależności od wahań kursu walutowego.



Mniejsze ryzyko



Większe ryzyko

### Możliwa strata zainwestowanego kapitału

Inwestor może stracić cały zainwestowany kapitał, rozumiany jako depozyt zabezpieczający dla otwartej pozycji na produkcie. W przypadku znaczącej zmiany ceny instrumentu bazowego możliwe jest wystąpienie straty przekraczającej początkowy depozyt i możliwe jest powstanie zobowiązań przekraczających

zainwestowany kapitał. Produkt nie uwzględnia ochrony kapitału przed ryzykiem rynkowym.

### Scenariusz rozwoju sytuacji i przyjęte założenia

W niniejszym rozdziale pokazano, jakie kwoty zysków lub strat może przynieść inwestycja w ciągu 1, 3 i 5 lat w różnych scenariuszach, przy założeniu otwarcia pozycji wymagającej wniesienia jednorazowo zabezpieczenia w wysokości 10.000 EUR (kwota inwestycji). Przedstawione scenariusze pokazują, jakie wyniki mogłyby przynieść inwestycja i mogą zostać porównane ze scenariuszami dotyczącymi innych produktów. Przedstawione wyniki są szacunkami przyszłych wyników opartymi na dowodach z przeszłości oraz na zmienności wartości tej inwestycji i nie stanowią dokładnego wskaźnika. Zwrot będzie się różnił w zależności od wyników na rynku i długości utrzymywania inwestycji. Scenariusz warunków skrajnych pokazuje, jaki może być wynik inwestycji w ekstremalnych warunkach rynkowych, i nie uwzględnia sytuacji, w której XTB nie jest w stanie wypłacić pieniędzy. Przedstawione dane liczbowe obejmują wszystkie koszty samego produktu, nie uwzględniają natomiast osobistej sytuacji podatkowej inwestora, która również może mieć wpływ na wielkość zwrotu. Otwarcie pozycji długiej oznacza, że inwestor uważa, że kurs instrumentu bazowego będzie rosł, otwarcie pozycji krótkiej oznacza, że inwestor uważa, że kurs instrumentu bazowego będzie spadał. Przykładowo, jeżeli dla pewnej inwestycji mamy wynik 8% oraz 800 EUR to oznacza to, że po zainwestowaniu 10.000 EUR wartość końcowa wyniesie 10.800 EUR, czyli 800 EUR zysku. Z kolei w przypadku -3% oraz -300 EUR po zainwestowaniu 10.000 EUR wartość końcowa wyniesie 9.700 EUR, generując 300 EUR straty. W przypadku gdy strata przekracza 100%, np. -145% oraz -14.500 EUR oznacza to, że po zainwestowaniu 10.000 EUR inwestor utraci całą tę kwotę i powinien dopłacić jeszcze 4.500 EUR. Scenariusze dotyczące wyników dla wszystkich kontraktów na różnice kursowe (CFD), opartych o Equity, znajdują się pod tym linkiem: [LINK](#).

### Przykładowe scenariusze dla 5 instrumentów Equity CFD dla pozycji długich dla okresu wynoszącego 1 rok:

Scenariusz	AAPL.US	NVDA.US	BBVA.ES	BEI.DE	PKO.PL
Korzystny	929% 92.926 EUR	4.174% 417.430 EUR	556% 55.646 EUR	312% 31.177 EUR	1.024% 102.354 EUR
Umiarkowany	540% 53.975 EUR	1.708% 170.845 EUR	153% 15.317 EUR	154% 15.355 EUR	416% 41.623 EUR
Niekorzystny	232% 23.200 EUR	478% 47.832 EUR	-141% -14.145 EUR	24% 2.424 EUR	-5% -467 EUR
Warunków skrajnych	-877% -87.686 EUR	-1.000% -99.968 EUR	-947% -94.656 EUR	-570% -57.013 EUR	-969% -96.931 EUR

### Informacje na temat warunków zwrotu dla inwestorów indywidualnych lub wyznaczonych górnych limitów zysku dla inwestorów

Wyjście z inwestycji w produkt nie wiąże się z żadnymi nadzwyczajnymi kosztami. Produkt nie posiada górnych widełek zysku dla inwestora.

### Stwierdzenie, że przepisy podatkowe macierzystego państwa członkowskiego inwestora indywidualnego mogą mieć wpływ na rzeczywiste wypłacony zysk

Przepisy podatkowe macierzystego państwa członkowskiego inwestora indywidualnego mogą mieć wpływ na rzeczywiste wypłacony zysk.

## CO SIĘ STANIE, JEŻELI XTB NIE BĘDZIE MIAŁO MOŻLIWOŚCI WYPŁATY?

XTB jest uczestnikiem systemu rekompensat Krajowego Depozytu Papierów Wartościowych S.A. gwarantującym bezpieczeństwo aktywów inwestorów. W przypadku niewykonania zobowiązania na skutek niewypłacalności XTB wszystkim klientom przysługuje prawo do rekompensaty wartości utraconych instrumentów finansowych, zgromadzonych w XTB do wysokości określonej obowiązującymi przepisami prawa. Na dzień sporządzenia niniejszej informacji maksymalna wysokość rekompensaty wynosi równowartość w złotych 3000 EURO w 100% wartości środków objętych systemem rekompensat oraz 90% nadwyżki ponad tę kwotę, z zastrzeżeniem że górna granica środków objętych systemem rekompensat wynosi równowartość w złotych 22.000 EURO. Ponadto, inwestor zachowuje prawo do dochodzenia od masy upadłości, masy sanacyjnej lub domu maklerskiego swoich roszczeń ponad określoną wyżej kwotę. Nadzór nad całością systemu rekompensat oraz nad jego uczestnikami sprawuje Komisja Nadzoru Finansowego.

## JAKIE SĄ KOSZTY?

### Koszty jednorazowe

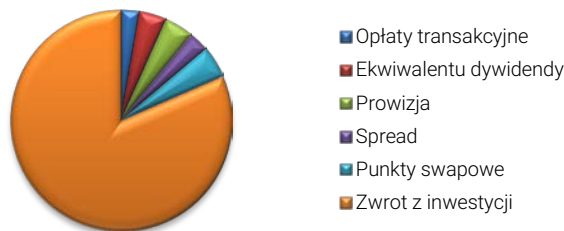
Spread	Różnica pomiędzy ceną kupna a ceną sprzedaży w momencie zawierania transakcji. Koszt ten może być różny w zależności od warunków rynkowych.
Prowizja	Opłata prowizyjna pobierana przy otwarciu oraz zamknięciu transakcji.
Opłata transakcyjna	Opłata związana z zawieraniem transakcji na wybranych instrumentach Equity CFD, związana z opłatami transakcyjnymi na rynku bazowym.
Ekwiwalent dywidendy	Opłata związana z wypłatą ekwiwalentu dywidendy na wybranych instrumentach Equity CFD.

### Koszty powtarzające

Punkty swapowe	Opłata związana z finansowaniem pozycji i naliczana w momencie przetrzymania pozycji na kolejny dzień.
----------------	--------------------------------------------------------------------------------------------------------



Ilustracja obok obrazuje wpływ kosztów na całkowity zwrot z inwestycji. Ilustracja ma charakter poglądowy, koszty odpowiednie dla danego Instrumentu Finansowego opisane zostały w odpowiedniej tabeli na stronie [internetowej](#)<sup>9</sup>, a dokładne wartości przedstawione w tabelach kosztów.



#### PRZYKŁAD<sup>10</sup>

Klient otwiera pozycję długą o nominale 100 lotów na instrumencie AAPL.US. W momencie otwierania transakcji cena rynkowa instrumentu jest równa 155,93/156,08, a prowizja pobrana od transakcji przez brokera wynosi 0,08% (min. 8 USD). Jednodniowy koszt finansowania pozycji (punkty swapowe) równe są -0,92043%/-4,07957% w skali roku dla pozycji krótkich i długich odpowiednio.

Rodzaj kosztu	Wartość nominalna	Wartość procentowa
Spread	$(156,08 - 155,93) * 100 = 15 \text{ USD}$	0,0962% wartości nominalnej
Prowizja za otwarcie pozycji	12,49 EUR	0,08% wartości nominalnej
Prowizja za zamknięcie pozycji	12,49 EUR	0,08% wartości nominalnej
Punkty swapowe dla pozycji długiej	$156,08 * 100 * (-4,07957\%) = -636,74 \text{ USD (koszt klienta)}$	4,07957% wartości nominalnej

## ILE CZASU POWINIENEM POSIADAĆ PRODUKT I CZY MOGĘ WCZEŚNIEJ WYPŁACIĆ PIENIĄDZE?

Inwestor może zakończyć inwestycję w produkt w dowolnym momencie. Decyzja taka nie wiąże się z żadnymi nadzwyczajnymi kosztami, innymi niż standardowe koszty zamknięcia pozycji.

#### Termin odstąpienia od umowy

Inwestor może odstąpić od transakcji na produkcie składając oświadczenie o odstąpieniu, jeżeli transakcja na produkcie została zawarta po błędnej cenie i XTb potwierdzi błąd na podstawie cen określonej liczby Instytucji referencyjnych. Szczegółowe zasady, w tym termin odstąpienia od transakcji zawartej po cenie błędnej oraz sposób ustalenia ceny błędnej zostały określone w Regulaminie świadczenia usług.

#### Zalecany okres posiadania

Inwestor samodzielnie określa okres posiadania produktu. XTb posiada jednak uprawnienia po spełnieniu określonych w Regulaminie warunków do modyfikacji ustalonego przez inwestora okresu posiadania produktu.

#### Przedterminowe zbycie

Inwestor samodzielnie określa okres posiadania produktu. Produkt nie posiada określonego czasu przetrzymania, zaś zamknięcie pozycji nie powoduje powstania nadzwyczajnych opłat i kar oraz nie zmienia profilu ryzyka produktu. Zamknięcie pozycji możliwe jest w godzinach handlu produktem.

#### Konsekwencje spieniężenia przed upływem terminu ważności lub końcem zalecanego okresu posiadania

Inwestor może zakończyć inwestycję w każdym momencie. Decyzja taka nie wiąże się z żadnymi nadzwyczajnymi kosztami.

## JAK MOGĘ ZŁOŻYĆ SKARGĘ?

Inwestor może zgłosić do XTb skargę dotyczącą oferowanych przez XTb produktów i usług. Skargi dotyczące usług świadczonych przez XTb mogą być złożone wyłącznie: (1) osobiście w siedzibie XTb, (2) telefonicznie, pod numerem telefonu +48 22 273 99 50, (3) elektronicznie, na formularzu on-line dostępnym w pokoju inwestora, oraz (4) korespondencyjnie, na dedykowanym formularzu, na adres siedziby XTb. Szczegółowe zasady dotyczące rozpatrywania skarg określone zostały w Regulaminie świadczenia usług. Szczegółowe informacje dotyczące trybu i zasad składania skarg dostępne są w Instrukcji dotyczącej składania skarg, pod adresem: „<https://www.xtb.com/pl/oferta/informacje-o-rachunku/informacje-prawne/regulaminy-wzory-dokumentow>”.

## INNE ISTOTNE INFORMACJE

Wszelkie dodatkowe dokumenty zawierające kompleksowe informacje dotyczące produktu, w tym m.in. szczegółowe informacje dotyczące opłat oraz cech produktu zawarte są na stronie internetowej (wraz z jej podstronami) pod adresem: "<https://www.xtb.com/pl/oferta/informacje-o-rachunku/>".

<sup>9</sup> Link do strony internetowej: <https://www.xtb.com/pl/oferta/informacje-o-rachunku/oplaty-prowizje>.

<sup>10</sup> Dokładne wartości punktów swapowych, spreadów, opłat i prowizji znajdują się na stronach XTb.

# DOKUMENT ZAWIERAJĄCY KLUCZOWE INFORMACJE ETF CFD



## CEL

Poniższy dokument zawiera kluczowe informacje o danym produkcie inwestycyjnym. Nie jest to materiał marketingowy. Udzielenie tych informacji jest wymagane prawem, aby pomóc w zrozumieniu charakteru produktu inwestycyjnego oraz ryzyka, kosztów, potencjalnych zysków i strat z nim związanych, a także pomóc w porównaniu go z innymi produktami.

### Produkt

Kontrakt na różnicę (CFD) z dźwignią oparty na kursie ETF, dalej zwany "produktem".

### Dane identyfikacyjne i kontaktowe twórcy produktu

X-Trade Brokers Dom Maklerski S.A., ul. Ogrodowa 58, 00-876 Warszawa, Polska, dalej zwane "XTB". Dane kontaktowe (telefoniczne i mailowe) dostępne są na stronie internetowej pod adresem: <https://www.xtb.com/pl/kontakt>.

### Informacje na temat właściwego organu

Komisja Nadzoru Finansowego, Plac Powstańców Warszawy 1, 00-030 Warszawa, Polska.

### Data dokumentu

Data dokumentu: 1 grudnia 2017 r. Data ostatniej zmiany niniejszego dokumentu: 6 marca 2018 r.

### Dodatkowe ostrzeżenie

Zamierzasz kupić produkt, który jest skomplikowany i może być trudny do zrozumienia.

## CO TO ZA PRODUKT?

### RODZAJ

Instrument pochodny będący kontraktem na różnicę (CFD). Produkt wykorzystuje mechanizm dźwigni finansowej. Produkt pozwala klientowi spekulować na wzrostach i spadkach cen instrumentów ETF na rynkach międzynarodowych. Klient może otworzyć pozycję długą, w przypadku, gdy uważa, że cena aktywa bazowego wzrośnie lub krótką, w przypadku, gdy Klient uważa, że cena aktywa bazowego spadnie.

### CELE PRODUKTU I ŚRODKI DO OSIĄGNIĘCIA TYCH CELÓW

Celem produktu jest umożliwienie uzyskiwania korzyści ze zmian cen instrumentu bazowego bez jego posiadania. Stopa zwrotu z inwestycji w produkt zależy od ceny otwarcia oraz ceny zamknięcia pozycji. Produkt odzwierciedla zmiany cen instrumentów bazowych, na których jest oparty. Profile zysku i ryzyka w tym produkcie są symetryczne. Inwestor otwierając transakcję na produkcie składa depozyt, ale może stracić więcej niż złożona pod niego kwota. Nie istnieje termin zapadalności produktu. XTB jest uprawnione w przypadkach określonych w Regulaminie świadczenia usług do jednostronnego rozwiązania produktu.

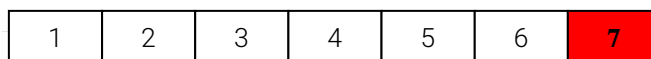
### DOCELOWY INWESTOR INDYWIDUALNY

Produkt nie jest przeznaczony dla każdego inwestora. Produkt jest przeznaczony dla inwestora indywidualnego, który aktywnie inwestuje i jednocześnie posiada świadomość ryzyka inwestycyjnego. Inwestor powinien zaznajomić się z obowiązującymi regulacjami, wziąć udział w dostępnych szkoleniach oraz zapoznać się z demonstracyjnym systemem transakcyjnym.

## JAKIE SĄ RYZYKA I MOŻLIWE KORZYŚCI?

### OGÓLNY WSKAŹNIK RYZYKA

Ogólny wskaźnik ryzyka stanowi wskazówkę co do poziomu ryzyka tego produktu w porównaniu z innymi produktami. Pokazuje on, jakie jest prawdopodobieństwo straty pieniędzy na produkcie z powodu zmian rynkowych lub wskutek tego, że nie ma możliwości wypłacenia pieniędzy. Ogólny wskaźnik ryzyka dla produktu wynosi 7 i jest to maksymalny wskaźnik. Wskaźnik ryzyka uwzględnia założenie, że inwestor może utrzymywać produkt nawet przez krótki okres czasu w celach spekulacyjnych. Inwestor może nie być w stanie spieniężyć inwestycji albo może być zmuszony do poniesienia znaczących dodatkowych kosztów, aby wcześniej spieniężyć inwestycję. Całkowita strata inwestora może znacznie przekroczyć depozyt zabezpieczający dla danej otwartej pozycji. Produkt może być denominowany w innej walucie niż waluta państwa, w którym zamieszkuje inwestor, dlatego zwrot dodatkowo może ulegać zmianom w zależności od wahań kursu walutowego.



Mniejsze ryzyko



Większe ryzyko

### Możliwa strata zainwestowanego kapitału

Inwestor może stracić cały zainwestowany kapitał, rozumiany jako depozyt zabezpieczający dla otwartej pozycji na produkcie. W przypadku znaczącej zmiany

ceny instrumentu bazowego możliwe jest wystąpienie straty przekraczającej początkowy depozyt i możliwe jest powstanie zobowiązań przekraczających zainwestowany kapitał. Produkt nie uwzględnia ochrony kapitału przed ryzykiem rynkowym.

### Scenariusz rozwoju sytuacji i przyjęte założenia

W niniejszym rozdziale pokazano, jakie kwoty zysków lub strat może przynieść inwestycja w ciągu 1, 3 i 5 lat w różnych scenariuszach, przy założeniu otwarcia pozycji wymagającej wniesienia jednorazowo zabezpieczenia w wysokości 10.000 EUR (kwota inwestycji). Przedstawione scenariusze pokazują, jakie wyniki mogłyby przynieść inwestycja i mogą zostać porównane ze scenariuszami dotyczącymi innych produktów. Przedstawione wyniki są szacunkami przyszłych wyników opartymi na dowodach z przeszłości oraz na zmienności wartości tej inwestycji i nie stanowią dokładnego wskaźnika. Zwrot będzie się różnił w zależności od wyników na rynku i długości utrzymywania inwestycji. Scenariusz warunków skrajnych pokazuje, jaki może być wynik inwestycji w ekstremalnych warunkach rynkowych, i nie uwzględnia sytuacji, w której XTb nie jest w stanie wypłacić pieniędzy. Przedstawione dane liczbowe obejmują wszystkie koszty samego produktu, nie uwzględniają natomiast osobistej sytuacji podatkowej inwestora, która również może mieć wpływ na wielkość zwrotu. Otwarcie pozycji długiej oznacza, że inwestor uważa, że kurs instrumentu bazowego będzie rosł, otwarcie pozycji krótkiej oznacza, że inwestor uważa, że kurs instrumentu bazowego będzie spadał. Przykładowo, jeżeli dla pewnej inwestycji mamy wynik 8% oraz 800 EUR to oznacza to, że po zainwestowaniu 10.000 EUR wartość końcowa wyniesie 10.800 EUR, czyli 800 EUR zysku. Z kolei w przypadku -3% oraz -300 EUR po zainwestowaniu 10.000 EUR wartość końcowa wyniesie 9.700 EUR, generując 300 EUR straty. W przypadku gdy strata przekracza 100%, np. -145% oraz -14.500 EUR oznacza to, że po zainwestowaniu 10.000 EUR inwestor utraci całą tę kwotę i powinien dopłacić jeszcze 4.500 EUR. Scenariusze dotyczące wyników dla wszystkich kontraktów na różnice kursowe (CFD), opartych o ETF, znajdują się pod tym linkiem: [LINK](#).

### Przykładowe scenariusze dla 5 instrumentów ETF CFD dla pozycji długich dla okresu wynoszącego 1 rok:

Scenariusz	VXX.US	URA.US	XIV.US	GDXJ.US	ECH.US
<b>Korzystny</b>	-538% -53.840 EUR	550% 55.016 EUR	691% 69.061 EUR	129% 12.947 EUR	328% 32.782 EUR
<b>Umiarkowany</b>	-751% -75.113 EUR	14% 1.354 EUR	283% 28.264 EUR	-89% -8.946 EUR	159% 15.915 EUR
<b>Niekorzystny</b>	-864% -86.431 EUR	-334% -33.395 EUR	53% 5.255 EUR	-219% -21.853 EUR	18% 1.801 EUR
<b>Warunków skrajnych</b>	-1.003% -100.324 EUR	-995% -99.468 EUR	-204% -20.377 EUR	-404% -40.371 EUR	-523% -52.334 EUR

### Informacje na temat warunków zwrotu dla inwestorów indywidualnych lub wyznaczonych górnych limitów zysku dla inwestorów

Wyjście z inwestycji w produkt nie wiąże się z żadnymi nadzwyczajnymi kosztami. Produkt nie posiada górnych widełek zysku dla inwestora.

### Stwierdzenie, że przepisy podatkowe macierzystego państwa członkowskiego inwestora indywidualnego mogą mieć wpływ na rzeczywiste wypłacony zysk

Przepisy podatkowe macierzystego państwa członkowskiego inwestora indywidualnego mogą mieć wpływ na rzeczywiste wypłacony zysk.

## CO SIĘ STANIE, JEŻELI XTb NIE BĘDZIE MIAŁO MOŻLIWOŚCI WYPŁATY?

XTb jest uczestnikiem systemu rekompensat Krajowego Depozytu Papierów Wartościowych S.A. gwarantującym bezpieczeństwo aktywów inwestorów. W przypadku niewykonania zobowiązania na skutek niewypłacalności XTb wszystkim klientom przysługuje prawo do rekompensaty wartości utraconych instrumentów finansowych, zgromadzonych w XTb do wysokości określonej obowiązującymi przepisami prawa. Na dzień sporządzenia niniejszej informacji maksymalna wysokość rekompensaty wynosi równowartość w złotych 3000 EURO w 100% wartości środków objętych systemem rekompensat oraz 90% nadwyżki ponad tę kwotę, z zastrzeżeniem że górna granica środków objętych systemem rekompensat wynosi równowartość w złotych 22.000 EURO. Ponadto, inwestor zachowuje prawo do dochodzenia od masy upadłości, masy sanacyjnej lub domu maklerskiego swoich roszczeń ponad określoną wyżej kwotę. Nadzór nad całością systemu rekompensat oraz nad jego uczestnikami sprawuje Komisja Nadzoru Finansowego.

## JAKIE SĄ KOSZTY?

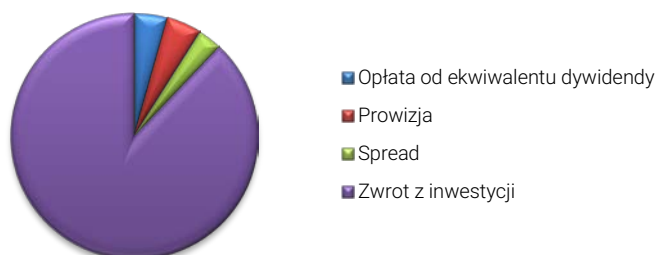
### Koszty jednorazowe

Spread	Różnica pomiędzy ceną kupna a ceną sprzedaży w momencie zawierania transakcji. Koszt ten może być różny w zależności od warunków rynkowych.
Prowizja	Opłata prowizyjna pobierana przy otwarciu oraz zamknięciu transakcji.
Ekwiwalent dywidendy	Opłata związana z wypłatą ekwiwalentu dywidendy na wybranych instrumentach ETF CFD.

### Koszty powtarzające

Punkty swapowe	Opłata związana z finansowaniem pozycji i naliczana w momencie przetrzymania pozycji na kolejny dzień.
----------------	--------------------------------------------------------------------------------------------------------

Ilustracja obok obrazuje wpływ kosztów na całkowity zwrot z inwestycji. Ilustracja ma charakter poglądowy, koszty odpowiednie dla danego Instrumentu Finansowego opisane zostały w odpowiedniej tabeli na stronie internetowej<sup>11</sup>, a dokładne wartości przedstawione w tabelach kosztów.



### PRZYKŁAD<sup>12</sup>

Klient otwiera pozycję dłużą o nominale 1000 lotów na instrumencie GDJ.US. W momencie otwierania transakcji cena rynkowa instrumentu jest równa 30,53/30,56, a prowizja pobrana od transakcji przez brokera wynosi 0,08% (min. 8 USD). Jednodniowy koszt finansowania pozycji (punkty swapowe) równe są -0,92043%/-4,07957% w skali roku dla pozycji krótkich i długich odpowiednio.

Rodzaj kosztu	Wartość nominalna	Wartość procentowa
Spread	$(30,56 - 30,53) * 1000 = 30 \text{ USD}$	0,0983% wartości nominalnej
Prowizja za otwarcie pozycji	24,45 USD	0,08% wartości nominalnej
Prowizja za zamknięcie pozycji	24,45 USD	0,08% wartości nominalnej
Punkty swapowe dla pozycji długiej	$30,56 * 1000 * (-4,07957\%) = -1\,246,72 \text{ USD (koszt klienta)}$	4,07957% wartości nominalnej

## ILE CZASU POWINIENEM POSIADAĆ PRODUKT I CZY MOGĘ WCZEŚNIEJ WYPŁAĆ PIENIĄDZE?

Inwestor może zakończyć inwestycję w produkt w dowolnym momencie. Decyzja taka nie wiąże się z żadnymi nadzwyczajnymi kosztami, innymi niż standardowe koszty zamknięcia pozycji.

### Termin odstąpienia od umowy

Inwestor może odstąpić od transakcji na produkcie składając oświadczenie o odstąpieniu, jeżeli transakcja na produkcie została zawarta po błędnej cenie i XTb potwierdzi błąd na podstawie cen określonej liczby Instytucji referencyjnych. Szczegółowe zasady, w tym termin odstąpienia od transakcji zawartej po cenie błędnej oraz sposób ustalenia ceny błędnej zostały określone w Regulaminie świadczenia usług.

### Zalecany okres posiadania

Inwestor samodzielnie określa okres posiadania produktu. XTb posiada jednak uprawnienia po spełnieniu określonych w Regulaminie warunków do modyfikacji ustalonego przez inwestora okresu posiadania produktu.

### Przedterminowe zbycie

Inwestor samodzielnie określa okres posiadania produktu. Produkt nie posiada określonego czasu przetrzymania, zaś zamknięcie pozycji nie powoduje powstania nadzwyczajnych opłat i kar oraz nie zmienia profilu ryzyka produktu. Zamknięcie pozycji możliwe jest w godzinach handlu produktem.

### Konsekwencje spieniężenia przed upływem terminu ważności lub końcem zalecanego okresu posiadania

Inwestor może zakończyć inwestycję w każdym momencie. Decyzja taka nie wiąże się z żadnymi nadzwyczajnymi kosztami.

## JAK MOGĘ ZŁOŻYĆ SKARGĘ?

Inwestor może zgłosić do XTb skargę dotyczącą oferowanych przez XTb produktów i usług. Skargi dotyczące usług świadczonych przez XTb mogą być złożone wyłącznie: (1) osobiście w siedzibie XTb, (2) telefonicznie, pod numerem telefonu +48 22 273 99 50, (3) elektronicznie, na formularzu on-line dostępnym w pokoju inwestora, oraz (4) korespondencyjnie, na dedykowanym formularzu, na adres siedziby XTb. Szczegółowe zasady dotyczące rozpatrywania skarg określone zostały w Regulaminie świadczenia usług. Szczegółowe informacje dotyczące trybu i zasad składania skarg dostępne są w Instrukcji dotyczącej składania skarg, pod adresem: „<https://www.xtb.com/pl/oferta/informacje-o-rachunku/informacje-prawne/regulaminy-wzory-dokumentow>”.

## INNE ISTOTNE INFORMACJE

Wszelkie dodatkowe dokumenty zawierające kompleksowe informacje dotyczące produktu, w tym m.in. szczegółowe informacje dotyczące opłat oraz cech produktu zawarte są na stronie internetowej (wraz z jej podstronami) pod adresem: „<https://www.xtb.com/pl/oferta/informacje-o-rachunku/>”.

<sup>11</sup> Link do strony internetowej: <https://www.xtb.com/pl/oferta/informacje-o-rachunku/oplaty-prowizje>.

<sup>12</sup> Dokładne wartości punktów swapowych, spreadów, opłat i prowizji znajdują się na stronach XTb.

# DOKUMENT ZAWIERAJĄCY KLUCZOWE INFORMACJE AKCJE SYNTETYCZNE



## CEL

Poniższy dokument zawiera kluczowe informacje o danym produkcie inwestycyjnym. Nie jest to materiał marketingowy. Udzielenie tych informacji jest wymagane prawem, aby pomóc w zrozumieniu charakteru tego produktu inwestycyjnego oraz ryzyka, kosztów, potencjalnych zysków i strat z nim związanych, a także pomóc w porównaniu go z innymi produktami.

### Produkt

Kontrakt na różnicę (CFD) bez dźwigni oparty na kursie akcji lub ETF, dalej zwany "produktem".

### Dane identyfikacyjne i kontaktowe twórcy produktu

X-Trade Brokers Dom Maklerski S.A., ul. Ogrodowa 58, 00-876 Warszawa, Polska, dalej zwane "XTB". Dane kontaktowe (telefoniczne i mailowe) dostępne są na stronie internetowej pod adresem: <https://www.xtb.com/pl/kontakt>.

### Informacje na temat właściwego organu

Komisja Nadzoru Finansowego, Plac Powstańców Warszawy 1, 00-030 Warszawa, Polska.

### Data dokumentu

Data dokumentu: 1 grudnia 2017 r. Data ostatniej zmiany niniejszego dokumentu: 6 marca 2018 r.

### Dodatkowe ostrzeżenie

Zamierzasz kupić produkt, który jest skomplikowany i może być trudny do zrozumienia.

## CO TO ZA PRODUKT?

### RODZAJ

Instrument pochodny będący kontraktem na różnicę (CFD). Produkt pozwala klientowi spekulować na wzrostach i spadkach cen akcji na rynkach międzynarodowych. Klient może otworzyć pozycję długą w przypadku, gdy uważa, że cena aktywa bazowego wzrośnie lub krótką w przypadku, gdy Klient uważa, że cena aktywa bazowego spadnie.

### CELE PRODUKTU I ŚRODKI DO OSIĄGNIĘCIA TYCH CELÓW

Celem produktu jest umożliwienie uzyskiwania korzyści ze zmian cen instrumentu bazowego bez jego posiadania. Stopa zwrotu z inwestycji w produkt zależy od ceny otwarcia oraz ceny zamknięcia pozycji. Produkt odzwierciedla zmiany cen instrumentów bazowych, na których jest oparty. Profile zysku i ryzyka w tym produkcie są symetryczne. Inwestor otwierając transakcję na produkcie składa depozyt, ale może stracić więcej niż złożona pod niego kwota. Nie istnieje termin zapadalności produktu. XTB jest uprawnione w przypadkach określonych w Regulaminie świadczenia usług do jednostronnego rozwiązania produktu.

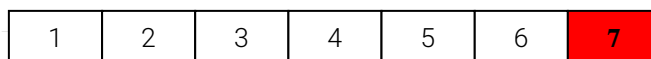
### DOCELOWY INWESTOR INDYWIDUALNY

Produkt nie jest przeznaczony dla każdego inwestora. Produkt jest przeznaczony dla inwestora indywidualnego, który aktywnie inwestuje i jednocześnie posiada świadomość ryzyka inwestycyjnego. Inwestor powinien zaznajomić się z obowiązującymi regulacjami, wziąć udział w dostępnych szkoleniach oraz zapoznać się z demonstracyjnym systemem transakcyjnym.

## JAKIE SĄ RYZYKA I MOŻLIWE KORZYŚCI?

### OGÓLNY WSKAŹNIK RYZYKA

Ogólny wskaźnik ryzyka stanowi wskazówkę co do poziomu ryzyka tego produktu w porównaniu z innymi produktami. Pokazuje on, jakie jest prawdopodobieństwo straty pieniędzy na produkcie z powodu zmian rynkowych lub wskutek tego, że nie ma możliwości wypłacenia pieniędzy. Ogólny wskaźnik ryzyka dla produktu wynosi 7 i jest to maksymalny wskaźnik. Wskaźnik ryzyka uwzględnia założenie, że inwestor może utrzymywać produkt nawet przez krótki okres czasu w celach spekulacyjnych. Inwestor może nie być w stanie spieniężyć inwestycji albo może być zmuszony do poniesienia znaczących dodatkowych kosztów, aby wcześniej spieniężyć inwestycję. Całkowita strata inwestora może znacznie przekroczyć zainwestowaną kwotę. Produkt może być denominowany w innej walucie niż waluta państwa, w którym zamieszkuje inwestor, dlatego zwrot dodatkowo może ulegać zmianom w zależności od wahań kursu walutowego.



Mniejsze ryzyko



Większe ryzyko

### Możliwa strata zainwestowanego kapitału

Inwestor może stracić cały zainwestowany kapitał, rozumiany jako depozyt zabezpieczający dla otwartej pozycji na produkcie. W przypadku znaczącej zmiany

ceny instrumentu bazowego możliwe jest wystąpienie straty przekraczającej początkowy depozyt i możliwe jest powstanie zobowiązań przekraczających zainwestowany kapitał. Produkt nie uwzględnia ochrony kapitału przed ryzykiem rynkowym.

### Scenariusz rozwoju sytuacji i przyjęte założenia

W niniejszym rozdziale pokazano, jakie kwoty zysków lub strat może przynieść inwestycja w ciągu 1, 3 i 5 lat w różnych scenariuszach, przy założeniu otwarcia pozycji wymagającej wniesienia jednorazowo zabezpieczenia w wysokości 10.000 EUR (kwota inwestycji). Przedstawione scenariusze pokazują, jakie wyniki mogłyby przynieść inwestycja i mogą zostać porównane ze scenariuszami dotyczącymi innych produktów. Przedstawione wyniki są szacunkami przyszłych wyników opartymi na dowodach z przeszłości oraz na zmienności wartości tej inwestycji i nie stanowią dokładnego wskaźnika. Zwrot będzie się różnił w zależności od wyników na rynku i długości utrzymywania inwestycji. Scenariusz warunków skrajnych pokazuje, jaki może być wynik inwestycji w ekstremalnych warunkach rynkowych, i nie uwzględnia sytuacji, w której XTB nie jest w stanie wypłacić pieniędzy. Przedstawione dane liczbowe obejmują wszystkie koszty samego produktu, nie uwzględniają natomiast osobistej sytuacji podatkowej inwestora, która również może mieć wpływ na wielkość zwrotu. Otwarcie pozycji długiej oznacza, że inwestor uważa, że kurs instrumentu bazowego będzie rosł, otwarcie pozycji krótkiej oznacza, że inwestor uważa, że kurs instrumentu bazowego będzie spadał. Przykładowo, jeżeli dla pewnej inwestycji mamy wynik 8% oraz 800 EUR to oznacza to, że po zainwestowaniu 10.000 EUR wartość końcowa wyniesie 10.800 EUR, czyli 800 EUR zysku. Z kolei w przypadku -3% oraz -300 EUR po zainwestowaniu 10.000 EUR wartość końcowa wyniesie 9.700 EUR, generując 300 EUR straty. W przypadku gdy strata przekracza 100%, np. -145% oraz -14.500 EUR oznacza to, że po zainwestowaniu 10.000 EUR inwestor utraci całą tę kwotę i powinien dopłacić jeszcze 4.500 EUR. Scenariusze dotyczące wyników dla wszystkich Akcji Syntetycznych znajdują się pod tym linkiem: [\[LINK\]](#).

Przykładowe scenariusze dla 5 Akcji Syntetycznych dla pozycji długich dla okresu wynoszącego 1 rok:

Scenariusz	AAPL.US	BBVA.ES	KRU.PL	IAG.ES	BEI.DE
<b>Korzystny</b>	93% 9.330 EUR	56% 5.594 EUR	97% 9.712 EUR	79% 7.939 EUR	47% 4.718 EUR
<b>Umiarkowany</b>	54% 5.435 EUR	16% 1.561 EUR	34% 3.449 EUR	27% 2.669 EUR	23% 2.346 EUR
<b>Niekorzystny</b>	24% 2.358 EUR	-14% -1.386 EUR	-8% -838 EUR	-10% -1.045 EUR	4% 407 EUR
<b>Warunków skrajnych</b>	-87% -8.731 EUR	-94% -9.439 EUR	-97% -9.661 EUR	-95% -9.541 EUR	-85% -8.504 EUR

### Informacje na temat warunków zwrotu dla inwestorów indywidualnych lub wyznaczonych górnych limitów zysku dla inwestorów

Wyjście z inwestycji w produkt nie wiąże się z żadnymi nadzwyczajnymi kosztami. Produkt nie posiada górnych widełek zysku dla inwestora.

**Stwierdzenie, że przepisy podatkowe macierzystego państwa członkowskiego inwestora indywidualnego mogą mieć wpływ na rzeczywiście wypłacony zysk**

Przepisy podatkowe macierzystego państwa członkowskiego inwestora indywidualnego mogą mieć wpływ na rzeczywiście wypłacony zysk.

## CO SIĘ STANIE, JEŻELI XTB NIE BĘDZIE MIAŁO MOŻLIWOŚCI WYPŁATY?

XTB jest uczestnikiem systemu rekompensat Krajowego Depozytu Papierów Wartościowych S.A. gwarantującym bezpieczeństwo aktywów inwestorów. W przypadku niewykonania zobowiązania na skutek niewypłacalności XTB wszystkim klientom przysługuje prawo do rekompensaty wartości utraconych instrumentów finansowych, zgromadzonych w XTB do wysokości określonej obowiązującymi przepisami prawa. Na dzień sporządzenia niniejszej informacji maksymalna wysokość rekompensaty wynosi równowartość w złotych 3000 EURO w 100% wartości środków objętych systemem rekompensat oraz 90% nadwyżki ponad tę kwotę, z zastrzeżeniem że górna granica środków objętych systemem rekompensat wynosi równowartość w złotych 22.000 EURO. Ponadto, inwestor zachowuje prawo do dochodzenia od masy upadłości, masy sanacyjnej lub domu maklerskiego swoich roszczeń ponad określoną wyżej kwotę. Nadzór nad całością systemu rekompensat oraz nad jego uczestnikami sprawuje Komisja Nadzoru Finansowego.

## JAKIE SĄ KOSZTY?

### Koszty jednorazowe

Prowizja	Opłata prowizyjna pobierana przy otwarciu oraz zamknięciu transakcji.
Opłata transakcyjna	Opłata związana z zawieraniem transakcji na wybranych Akcjach Syntetycznych, związana z opłatami transakcyjnymi na rynku bazowym.
Ekwiwalent dywidendy	Opłata związana z wypłatą ekwiwalentu dywidendy na wybranych Akcjach Syntetycznych.
Koszt przewalutowania	Opłata związana z przeliczeniem waluty transakcji do waluty bazowej rachunku.
Opłaty giełdowe	Opłaty charakterystyczne dla wybranych rynków regulowanych.

Koszty powtarzające  
Brak.

Ilustracja obok obrazuje wpływ kosztów na całkowity zwrot z inwestycji. Ilustracja ma charakter poglądowy, koszty odpowiednie dla danego Instrumentu Finansowego opisane zostały w odpowiedniej tabeli na stronie [internetowej](#)<sup>13</sup>, a dokładne wartości przedstawione w tabelach kosztów.



■ Oplaty transakcyjne  
■ Koszt przewalutowania  
■ Oplata od ekwiwalentu dywidendy  
■ Oplaty giełdowe  
■ Prowizja  
■ Spread  
■ Zwrot z inwestycji

#### PRZYKŁAD<sup>14</sup>

Klient otwiera pozycję długą o nominale 100 lotów na instrumencie akcje syntetyczne AAPL.US. W momencie otwierania transakcji cena rynkowa instrumentu jest równa 155,93/156,08, a prowizja pobrana od transakcji przez brokera wynosi 0,10% (min. 8 USD). Akcje z rynków amerykańskich obciążone są dodatkową opłatą transakcyjną (Sec Fee) wg stawki 0,00218% wartości transakcji przy zamknięciu transakcji. Akcje Syntetyczne AAPL.US denominowane są w USD. W przypadku, gdy klient posiada rachunek w innej walucie, kurs przeliczenia wartości zakupu akcji do waluty rachunku zostanie obciążony marżą w wysokości 0,25%. Przykładowy kurs EURUSD równy jest 1,22, co oznacza, że efektywny kurs wykorzystany do przeliczenia na walutę rachunku będzie równy  $1,22 * (1 - 0,0025) = 1,21695$ .

Rodzaj kosztu	Wartość nominalna	Wartość procentowa
Spread	$(156,08 - 155,93) * 100 = 15 \text{ USD}$	0,0962% wartości nominalnej
Prowizja za otwarcie pozycji	15,59 USD	0,10% wartości nominalnej
Prowizja za zamknięcie pozycji	15,59 USD	0,10% wartości nominalnej
Opłata transakcyjna przy zamykaniu pozycji (Sec Fee)	$156,08 \text{ USD} * 100 * 0,00218\% = 0,34 \text{ USD}$	0,0022% wartości nominalnej
Koszt w przypadku konieczności przewalutowania wartości zakupionych instrumentów na walutę rachunku	$156,08 \text{ USD} * 100 / 1,22 - 156,08 * 100 / 1,21695 = -32,06 \text{ EUR (koszt Klienta)}$	0,25% wartości nominalnej

## ILE CZASU POWINIENEM POSIADAĆ PRODUKT I CZY MOGĘ WCZEŚNIEJ WYPŁACIĆ PIENIĄDZE?

Inwestor może zakończyć inwestycję w produkt w dowolnym momencie. Decyzja taka nie wiąże się z żadnymi nadzwyczajnymi kosztami, innymi niż standardowe koszty zamknięcia pozycji.

#### Termin odstąpienia od umowy

Inwestor może odstąpić od transakcji na produkcie składając oświadczenie o odstąpieniu, jeżeli transakcja na produkcie została zawarta po błędnej cenie i XTb potwierdzi błąd na podstawie cen określonej liczby Instytucji referencyjnych. Szczegółowe zasady, w tym termin odstąpienia od transakcji zawartej po cenie błędnej oraz sposób ustalenia ceny błędnej zostały określone w Regulaminie świadczenia usług.

#### Zalecany okres posiadania

Inwestor samodzielnie określa okres posiadania produktu. XTb posiada jednak uprawnienia po spełnieniu określonych w Regulaminie warunków do modyfikacji ustalonego przez inwestora okresu posiadania produktu.

#### Przedterminowe zbycie

Inwestor samodzielnie określa okres posiadania produktu. Produkt nie posiada określonego czasu przetrzymania, zaś zamknięcie pozycji nie powoduje powstania nadzwyczajnych opłat i kar oraz nie zmienia profilu ryzyka produktu. Zamknięcie pozycji możliwe jest w godzinach handlu produktem.

#### Konsekwencje spieniężenia przed upływem terminu ważności lub końcem zalecanego okresu posiadania

Inwestor może zakończyć inwestycję w każdym momencie. Decyzja taka nie wiąże się z żadnymi nadzwyczajnymi kosztami.

## JAK MOGĘ ZŁOŻYĆ SKARGĘ?

Inwestor może zgłosić do XTb skargę dotyczącą oferowanych przez XTb produktów i usług. Skargi dotyczące usług świadczonych przez XTb mogą być złożone wyłącznie: (1) osobiście w siedzibie XTb, (2) telefonicznie, pod numerem telefonu +48 22 273 99 50, (3) elektronicznie, na formularzu on-line dostępnym w pokoju inwestora, oraz (4) korespondencyjnie, na dedykowanym formularzu, na adres siedziby XTb. Szczegółowe zasady dotyczące rozpatrywania skarg określone zostały w Regulaminie świadczenia usług. Szczegółowe informacje dotyczące trybu i zasad składania skarg dostępne są w Instrukcji dotyczącej składania skarg, pod adresem: „<https://www.xtb.com/pl/oferta/informacje-o-rachunku/informacje-prawne/regulaminy-wzory-dokumentow>”.

## INNE ISTOTNE INFORMACJE

Wszelkie dodatkowe dokumenty zawierające kompleksowe informacje dotyczące produktu, w tym m.in. szczegółowe informacje dotyczące opłat oraz cech produktu zawarte są na stronie internetowej (wraz z jej podstronami) pod adresem: "<https://www.xtb.com/pl/oferta/informacje-o-rachunku/>".

<sup>13</sup> Link do strony internetowej: <https://www.xtb.com/pl/oferta/informacje-o-rachunku/oplaty-prowizje>.

<sup>14</sup> Dokładne wartości punktów swapowych, spreadów, opłat i prowizji znajdują się na stronach XTb.



# Exchange Traded Funds

## ETF

Exchange Traded Funds ("ETF") to otwarte fundusze inwestycyjne, które w większości przypadków powielają indeks akcji lub obligacji i są oznaczone jako fundusze ETF, co oznacza, że można je swobodnie wprowadzać do obrotu w UE.

Zgodnie z przepisami Unii Europejskiej Emitenci ETF będą musieli wydać Kluczowe Informacje dla Inwestorów ("KID") dla wszystkich funduszy ETF. KID zapewnia informacje podsumowujące w odniesieniu do ETF, aby pomóc inwestorom w podjęciu decyzji o inwestowaniu w ETF. Dyrektywa wymaga, aby zostały one udostępnione inwestorom dla odpowiednich funduszy ETF przed dokonaniem inwestycji. Poniżej znajduje się lista dostawców ETF związanych z ETF, które są dostępne za pośrednictwem XTB wraz z linkami do odpowiednich stron internetowych, aby pomóc inwestorom w uzyskaniu odpowiednich KID. XTB nie jest emitentem ETF i tym samym nie tworzy KID dla tych produktów.

Inwestorzy powinni pamiętać, że produkty ETF nie są objęte żadną ochroną ani gwarancją kapitału, a zatem inwestorzy nie powinni inwestować w takie produkty, chyba że są w stanie ponieść straty do pełnej kwoty zainwestowanego kapitału. Wartość funduszy ETF może zarówno spadać, jak i zwiększać, a wyniki osiągnięte w przeszłości nie są wiarygodnym wskaźnikiem przyszłych wyników. Inwestowanie w ETF wiąże się z ryzykiem. Aby uzyskać pełniejsze



informacje na temat powiązanych ryzyk, zapoznaj się z odpowiednimi informacjami na temat ryzyka w KID każdego dostawcy i innych materiałach.

W poniższej tabeli znajdują się linki do stron emitentów ETF, gdzie można zapoznać się z niezbędnymi informacjami dotyczącymi inwestycji w instrumenty ETF.

L.P..	Symbol	Opis	Link
1	AASI.FR	Amundi Msci EM Asia UCITS ETF (Acc EUR)	<a href="#">KID</a>
2	AGGG.UK	iShares Core Global Aggregate Bond UCITS ETF	<a href="#">KID</a>
3	AGGH.UK	iShares Core Global Aggregate Bond UCITS ETF	<a href="#">KID</a>
4	AGED.UK	iShares Ageing Population UCITS ETF (Acc USD)	<a href="#">KID</a>
5	AIGI.UK	ETFS Industrial Metals (Acc USD)	<a href="#">KID</a>
6	AMEM.DE	Amundi MSCI Emerging Markets UCITS ETF EUR	<a href="#">KID</a>
7	ASI.FR	Lyxor China Enterprise Hscei UCITS ETF EUR	<a href="#">KID</a>
8	BATT.NL	L&G Battery Value-Chain UCITS ETF	<a href="#">KID</a>
9	BNK.FR	Lyxor Stoxx European 600 Banks ETF EUR	<a href="#">KID</a>
10	BNKE.FR	Lyxor Euro Stoxx Banks (DR) UCITS ETF EUR	<a href="#">KID</a>
11	BX4.FR	Lyxor CAC 40 Daily Double Short UCITS ETF EUR	<a href="#">KID</a>
12	BXX.FR	Lyxor Euro Stoxx 50 Daily 2X Inverse UCITS ETF EUR	<a href="#">KID</a>
13	C40.FR	Amundi ETF CAC 40 UCITS ETF EUR	<a href="#">KID</a>
14	C50.FR	Amundi ETF Euro Stoxx 50 UCITS ETF EUR	<a href="#">KID</a>
15	CAC.FR	Lyxor CAC 40 (DR) UCITS ETF EUR	<a href="#">KID</a>
16	CCAU.UK	iShares MSCI Canada UCITS ETF (Acc USD)	<a href="#">KID</a>
17	CEMS.DE	iShares Edge MSCI Europe Value Factor UCITS ETF (Acc EUR)	<a href="#">KID</a>
18	CNDX.UK	iShares NASDAQ 100 UCITS ETF USD Acc	<a href="#">KID</a>
19	CORP.UK	iShares Global Corp Bond UCITS ETF (Dist USD)	<a href="#">KID</a>
20	CSPX.UK	iShares Core S&P 500 UCITS ETF USD	<a href="#">KID</a>
21	DAXEX.DE	iShares Core DAX UCITS ETF EUR	<a href="#">KID</a>

22	DBPG.DE	Xtrackers S&P 500 2x Leveraged Daily Swap UCITS ETF (Acc EUR)	<a href="#">KID</a>
23	DGTL.UK	iShares Digitalisation UCITS ETF (Acc USD)	<a href="#">KID</a>
24	DSB.FR	Lyxor Bund Daily -2x Inverse UCITS ETF (Acc EUR)	<a href="#">KID</a>
25	DSD.FR	Lyxor Daily Shortdax X2 UCITS ETF EUR	<a href="#">KID</a>
26	DSP5.FR	Lyxor S&P 500 Daily -2x Inverse UCITS ETF (Acc EUR)	<a href="#">KID</a>
27	DXS3.DE	Xtrackers S&P 500 Inverse Daily Swap UCITS ETF (Acc EUR)	<a href="#">KID</a>
28	EGLN.UK	iShares Physical Gold ETC EUR	<a href="#">KID</a>
29	EIMI.UK	iShares Core MSCI EM IMI UCITS ETF USD Acc	<a href="#">KID</a>
30	EIMU.UK	iShares Core MSCI EM IMI UCITS ETF USD Dist	<a href="#">KID</a>
31	EMIM.UK	iShares Core MSCI Emerging Markets IMI UCITS ETF GBP	<a href="#">KID</a>
32	EMMV.UK	iShares Edge MSCI EM Minimum Volatility UCITS ETF	<a href="#">KID</a>
33	ESD.FR	Bnp Paribas Easy S&P 500 UCITS ETF USD	<a href="#">KID</a>
34	ETDD.FR	Bnp Paribas Easy Euro Stoxx 50 UCITS ETF EUR	<a href="#">KID</a>
35	EUN0.DE	iShares Edge MSCI Europe Minimum Volatility UCITS ETF (Acc EUR)	<a href="#">KID</a>
36	EUN2.DE	iShares EURO STOXX 50 UCITS ETF EUR Dist	<a href="#">KID</a>
37	EUN5.DE	iShares Core EUR Corp Bond UCITS ETF EUR Dist	<a href="#">KID</a>
38	EUNH.DE	iShares Core EUR Govt Bond UCITS ETF EUR Dist	<a href="#">KID</a>
39	EUNL.DE	iShares Core MSCI World UCITS ETF EUR Acc	<a href="#">KID</a>
40	EUNW.DE	iShares EUR High Yield Corp Bond UCITS ETF EUR Dist	<a href="#">KID</a>
41	FLOT.UK	iShares USD Floating Rate Bond UCITS ETF (Dist USD)	<a href="#">KID</a>
42	GDXJ.UK	VanEck Vectors Junior Gold Miners UCITS ETF	<a href="#">KID</a>
43	GRE.FR	Lyxor FTSE Athex Large Cap UCITS ETF (Dist EUR)	<a href="#">KID</a>
44	GY3L.DE	ETFS 3x Daily Long DAX 30 (Acc EUR)	<a href="#">KID</a>
45	GY3S.DE	ETFS 3x Daily Short DAX 30 (Acc EUR)	<a href="#">KID</a>

46	HEAL.UK	iShares Healthcare Innovation UCITS ETF (Acc USD)	<a href="#">KID</a>
47	HMAD.UK	HSBC MSCI AC FAR EAST EX JAPAN UCITS ETF (Acc USD)	<a href="#">KID</a>
48	HRUD.UK	HSBC MSCI RUSSIA CAPPED UCITS ETF \$ (Dist USD)	<a href="#">KID</a>
49	HSI.FR	Lyxor Hong Kong HSI UCITS ETF (Dist EUR)	<a href="#">KID</a>
50	IAPD.NL	iShares Asia Pacific Dividend UCITS ETF (Dist EUR)	<a href="#">KID</a>
51	IAUP.UK	iShares Gold Producers UCITS ETF (Acc USD)	<a href="#">KID</a>
52	IBCD.DE	iShares USD Corp Bond UCITS ETF EUR Dist	<a href="#">KID</a>
53	IBCK.DE	iShares Edge S&P 500 Minimum Volatility UCITS ETF (Acc EUR)	<a href="#">KID</a>
54	IBCX.NL	iShares EUR Corp Bond Large Cap UCITS ETF (Dist EUR)	<a href="#">KID</a>
55	IB CZ.DE	iShares Edge MSCI World Multifactor UCITS ETF (Acc EUR)	<a href="#">KID</a>
56	IBEXA.ES	Lyxor IBEX 35 Doble Apalancado Diario UCITS ETF EUR	<a href="#">KID</a>
57	IBZL.NL	iShares MSCI Brazil UCITS ETF USD Dist (Dist EUR)	<a href="#">KID</a>
58	ICOM.UK	iShares Diversified Commodity Swap UCITS ETF (Acc USD)	<a href="#">KID</a>
59	IDTL.UK	iShares USD Treasury Bond 20+yr UCITS ETF (Dist USD)	<a href="#">KID</a>
60	IDTM.UK	iShares USD Treasury Bond 7-10yr UCITS ETF USD Dist	<a href="#">KID</a>
61	IDUS.UK	iShares S&P 500 UCITS ETF USD Dist	<a href="#">KID</a>
62	IDWP.UK	iShares Developed Markets Property Yield UCITS ETF USD Dist	<a href="#">KID</a>
63	IEAC.UK	iShares Core EUR Corp Bond UCITS ETF EUR	<a href="#">KID</a>
64	IEDY.UK	iShares EM Dividend UCITS ETF (Dist USD)	<a href="#">KID</a>
65	IEMB.UK	iShares J.P. Morgan USD EM Bonds ETF USD	<a href="#">KID</a>
66	IEML.UK	iShares JP Morgan Emergin Markets Local Govt Bond UCITS ETF USD	<a href="#">KID</a>
67	IEVL.UK	iShares Edge MSCI Europe Value Factor UCITS ETF (Acc EUR)	<a href="#">KID</a>

68	IGLN.UK	iShares Physical Gold ETC USD	<a href="#">KID</a>
69	IGLT.UK	iShares Core UK Gilts UCITS ETF GBP Dist	<a href="#">KID</a>
70	IHYG.UK	iShares Eur High Yield Corp Bond UCITS ETF EUR	<a href="#">KID</a>
71	IHZU.UK	iShares USD High Yield Corp Bond UCITS ETF USD	<a href="#">KID</a>
72	IJPD.UK	iShares MSCI Japan USD Hedged UCITS ETF USD	<a href="#">KID</a>
73	INR.FR	Lyxor MSCI India UCITS ETF EUR	<a href="#">KID</a>
74	IOGP.UK	iShares Oil & Gas Exploration & Production UCITS ETF (Acc USD)	<a href="#">KID</a>
75	IPDM.UK	iShares Physical Palladium ETC (Acc USD)	<a href="#">KID</a>
76	IPLT.UK	iShares Physical Platinum ETC (Acc USD)	<a href="#">KID</a>
77	IPOL.UK	iShares MSCI Poland UCITS ETF (Acc USD)	<a href="#">KID</a>
78	IPRP.NL	iShares European Property Yield UCITS ETF (Dist EUR)	<a href="#">KID</a>
79	IPRV.UK	iShares Listed Private Equity UCITS ETF GBP	<a href="#">KID</a>
80	IQQ0.DE	iShares Edge MSCI World Minimum Volatility UCITS ETF (Acc EUR)	<a href="#">KID</a>
81	IQQ6.DE	iShares Developed Markets Property Yield UCITS ETF EUR Dist	<a href="#">KID</a>
82	IS31.DE	iShares Edge S&P 500 Minimum Volatility UCITS ETF	<a href="#">KID</a>
83	IS3N.DE	iShares Core MSCI EM IMI UCITS ETF EUR Dist	<a href="#">KID</a>
84	IS3R.DE	iShares Edge MSCI World Momentum Factor UCITS ETF (Acc EUR)	<a href="#">KID</a>
85	ISAC.UK	iShares MSCI ACWI UCITS ETF (Acc USD)	<a href="#">KID</a>
86	ISAG.UK	iShares Agribusiness UCITS ETF (Acc USD)	<a href="#">KID</a>
87	ISDE.UK	iShares MSCI EM Islamic UCITS ETF (Dist USD)	<a href="#">KID</a>
88	ISF.UK	iShares Core FTSE 100 UCITS ETF GBP	<a href="#">KID</a>
89	ISLN.UK	iShares Physical Silver ETC (Acc USD)	<a href="#">KID</a>
90	ITKY.NL	iShares MSCI Turkey UCITS ETF (Dist EUR)	<a href="#">KID</a>
91	IUCD.UK	iShares S&P 500 Consumer Discretionary Sector UCITS ETF (Acc USD)	<a href="#">KID</a>

92	IUES.UK	iShares S&P 500 Energy Sector UCITS ETF (Acc USD)	<a href="#">KID</a>
93	IUFS.UK	iShares S&P 500 Financials Sector UCITS ETF USD	<a href="#">KID</a>
94	IUHC.UK	iShares S&P 500 Health Care Sector UCITS ETF (Acc USD)	<a href="#">KID</a>
95	IUIT.UK	iShares S&P 500 Information Technology Sector UCITS ETF (Acc USD)	<a href="#">KID</a>
96	IUKD.UK	iShares UK Dividend UCITS ETF GBP	<a href="#">KID</a>
97	IUKP.UK	iShares UK Property UCITS ETF GBP	<a href="#">KID</a>
98	IUS7.DE	iShares J.P. Morgan USD EM Bond UCITS ETF EUR Dist	<a href="#">KID</a>
99	IUSA.DE	iShares S&P 500 UCITS ETF EUR Dist	<a href="#">KID</a>
100	IUSA.UK	iShares S&P 500 UCITS ETF GBP	<a href="#">KID</a>
101	IUSE.UK	iShares S&P 500 Eur Hedged UCITS ETF EUR	<a href="#">KID</a>
102	IUSM.DE	iShares USD Treasury Bond 7-10yr UCITS ETF EUR Dist	<a href="#">KID</a>
103	IUUS.UK	iShares S&P 500 Utilities Sector UCITS ETF (Acc USD)	<a href="#">KID</a>
104	IWDA.UK	iShares Core MSCI World UCITS ETF USD Acc	<a href="#">KID</a>
105	IWDP.UK	iShares Developed Markets Property Yield UCITS ETF GBP	<a href="#">KID</a>
106	IWMO.UK	iShares Edge MSCI World Momentum Factor UCITS ETF (Acc USD)	<a href="#">KID</a>
107	IWQU.UK	iShares Edge MSCI World Quality Factor UCITS ETF	<a href="#">KID</a>
108	IWRD.UK	iShares MSCI World UCITS ETF UCITS ETF GBP	<a href="#">KID</a>
109	IWVL.UK	iShares Edge MSCI World Value UCITS ETF USD	<a href="#">KID</a>
110	JPEA.UK	iShares J.P. Morgan USD EM Bond UCITS ETF USD Acc	<a href="#">KID</a>
111	JPEE.UK	iShares J.P. Morgan USD EM Bond UCITS ETF EUR Acc	<a href="#">KID</a>
112	LEM.FR	Lyxor MSCI Emerging Markets UCITS ETF EUR	<a href="#">KID</a>
113	LQDA.UK	iShares USD Corp Bond UCITS ETF USD Dist	<a href="#">KID</a>
114	LQDE.UK	iShares USD Corp Bond UCITS ETF USD	<a href="#">KID</a>

115	LQQ.FR	Lyxor Nasdaq-100 Daily Leverage UCITS ETF EUR	<a href="#">KID</a>
116	LTAM.NL	iShares MSCI EM Latin America UCITS ETF (Dist EUR)	<a href="#">KID</a>
117	LTM.FR	Lyxor MSCI EM Latin America UCITS ETF (Acc EUR)	<a href="#">KID</a>
118	LVC.FR	Lyxor CAC 40 Daily 2X Leveraged UCITS ETF EUR	<a href="#">KID</a>
119	LVO.NL	Lyxor S&P 500 VIX Futures Enhanced Roll UCITS ETF (Acc EUR)	<a href="#">KID</a>
120	LYXIB.ES	Lyxor IBEX35 (DR) UCITS ETF EUR	<a href="#">KID</a>
121	MAL.FR	Lyxor MSCI Malaysia UCITS ETF (Acc EUR)	<a href="#">KID</a>
122	MDAXEX.DE	iShares MDAX UCITS ETF DE (Acc EUR)	<a href="#">KID</a>
123	MIDD.UK	iShares FTSE 250 UCITS ETF GBP	<a href="#">KID</a>
124	MSE.FR	Lyxor Euro Stoxx 50 UCITS ETF EUR	<a href="#">KID</a>
125	MTD.FR	Lyxor EuroMTS 7-10Y Investment Grade DR UCITS ETF (Acc EUR)ETF (Acc EUR)	<a href="#">KID</a>
126	NGAS.UK	ETFS Natural Gas (Acc USD)	<a href="#">KID</a>
127	R2US.UK	SPDR Russell 2000 U.S. Small Cap UCITS ETF (Acc USD)	<a href="#">KID</a>
128	RBOT.UK	iShares Automation & Robotics UCITS ETF USD	<a href="#">KID</a>
129	RUS.FR	Lyxor Russia Dow Jones Russia UCITS ETF EUR	<a href="#">KID</a>
130	RUSV.UK	Lyxor Russell 1000 Value UCITS ETF (Acc USD)	<a href="#">KID</a>
131	SJPA.UK	iShares Core MSCI Japan IMI UCITS ETF GBP	<a href="#">KID</a>
132	SPY5.UK	SPDR S&P 500 UCITS ETF USD	<a href="#">KID</a>
133	STZ.FR	SPDR MSCI Europe Financials UCITS ETF EUR	<a href="#">KID</a>
134	SUSM.UK	iShares MSCI EM SRI UCITS ETF (Acc USD)	<a href="#">KID</a>
135	SX3PEX.DE	iShares STOXX Europe 600 Food & Beverage UCITS ETF DE (Dist EUR)	<a href="#">KID</a>
136	SX5EEX.DE	iShares EURO STOXX 50 UCITS ETF DE (Dist EUR)	<a href="#">KID</a>
137	SX6PEX.DE	iShares STOXX Europe 600 Utilities UCITS ETF DE (Dist EUR)	<a href="#">KID</a>
138	SX8PEX.DE	iShares STOXX Europe 600 Technology UCITS ETF DE (Acc EUR)	<a href="#">KID</a>

139	SXAPEX.DE	iShares STOXX Europe 600 Automobiles & Parts UCITS ETF DE (Dist EUR)	<a href="#">KID</a>
140	SXDPEX.DE	iShares STOXX Europe 600 Health Care UCITS ETF DE (Dist EUR)	<a href="#">KID</a>
141	SXEPEX.DE	iShares STOXX Europe 600 Oil & Gas UCITS ETF DE (Dist EUR)	<a href="#">KID</a>
142	SXKPEX.DE	iShares STOXX Europe 600 Telecommunications UCITS ETF DE (Dist EUR)	<a href="#">KID</a>
143	SXPPEX.DE	iShares STOXX Europe 600 Basic Resources UCITS ETF DE (Dist EUR)	<a href="#">KID</a>
144	SXR0.DE	iShares Edge MSCI World Minimum Volatility UCITS ETF	<a href="#">KID</a>
145	SXR8.DE	iShares Core S&P 500 UCITS ETF EUR Acc	<a href="#">KID</a>
146	SXRT.DE	iShares Core EURO STOXX 50 UCITS ETF EUR	<a href="#">KID</a>
147	SXRV.DE	iShares NASDAQ 100 UCITS ETF EUR Acc	<a href="#">KID</a>
148	TASE.UK	iShares TA-35 Israel UCITS ETF (Acc USD)	<a href="#">KID</a>
149	TDXPEX.DE	iShares Tecdax UCITS ETF DE UCITS ETF EUR	<a href="#">KID</a>
150	UDVD.UK	SPDR S&P Us Dividend Aristocras UCITS ETF USD	<a href="#">KID</a>
151	VHYD.UK	Vanguard FTSE All-World High Dividend Yield UCITS ETF (Dist USD)	<a href="#">KID</a>
152	VWRD.UK	Vanguard FTSE All-World UCITS ETF (Dist USD)	<a href="#">KID</a>
153	WING.UK	iShares Fallen Angels High Yield Corp Bond UCITS ETF (Dist USD)	<a href="#">KID</a>
154	WSML.UK	iShares III PLC - iShares Msci World Small Cap UCITS ETF	<a href="#">KID</a>
155	XBAK.DE	Xtrackers MSCI Pakistan Swap UCITS ETF	<a href="#">KID</a>
156	XBAS.DE	Xtrackers MSCI Singapore UCITS ETF (Acc EUR)	<a href="#">KID</a>
157	XCS6.DE	Xtrackers MSCI China UCITS ETF (Acc EUR)	<a href="#">KID</a>
158	XDAX.DE	Xtrackers Dax UCITS ETF EUR	<a href="#">KID</a>
159	XFVT.DE	Xtrackers FTSE Vietnam Swap UCITS ETF (Acc EUR)	<a href="#">KID</a>
160	XSMI.DE	Xtrackers Switzerland UCITS ETF (Dist EUR)	<a href="#">KID</a>