

Basisinformationsblätter (KIDs)

Inhaltsverzeichnis

WÄHRUNGS-CFD	3
KRYPTOWÄHRUNGS-CFD.....	6
ROHSTOFF-CFD	9
INDEX-CFD	12
AKTIEN-CFD	15
ETF CFD	18
SYNTHETISCHE AKTIE	21
ETF	24

ZIEL DES DOKUMENTS

Dieses Dokument enthält wichtige Informationen zum jeweiligen Anlageprodukt. Es handelt sich um keine Marketing-Information. Die Bereitstellung dieser Informationen ist gesetzlich vorgeschrieben, um die Art dieses Anlageprodukts sowie die damit verbundenen Risiken, Kosten, potenziellen Gewinne und Verluste zu verstehen und einen Vergleich mit anderen Produkten zu erleichtern.

Produkt

Ein Contract for Difference (CFD), basierend auf dem Währungswechselkurs, im Folgenden auch "Produkt" genannt.

Identifikation und Kontaktdaten des Produktentwicklers

X-Trade Brokers Dom Maklerski S.A., handelnd durch die Niederlassung X-Trade Brokers Dom Maklerski S.A. German Branch, Mainzer Landstr. 47, 60329 Frankfurt am Main, Deutschland, im Folgenden auch "XTB" genannt. Kontaktdaten (Telefon und E-Mail) sind auf der folgenden Webseite verfügbar: <https://www.xtb.com/de/warum-xtb/kontakt>.

Informationen zur zuständigen Behörde

Polnische Finanzaufsichtsbehörde (KNF), Plac Powstańców Warszawy 1, 00-030 Warschau, Polen.

Datum des Dokuments

Datum des Dokuments: 1. Dezember 2017.
Datum der letzten Änderung: 9. Juli 2019

Weiterer Hinweis

Sie beabsichtigen ein Produkt zu erwerben, welches kompliziert ist und schwer verständlich sein kann.

UM WELCHE ART VON PRODUKT HANDELT ES SICH?

ART

Ein Derivat in Form von einem Differenzkontrakt (CFD). Das Produkt nutzt einen finanziellen Hebelmechanismus. Das Produkt erlaubt dem Kunden, auf die Preissteigerung und den Preisfall von Währungspaaren auf internationalen Märkten zu spekulieren. Der Kunde kann eine Long-Position eröffnen, wenn er glaubt, dass der Preis des Basiswerts steigen wird, oder eine Short-Position, wenn der Kunde glaubt, dass der Preis des Basiswerts sinken wird.

PRODUKTZIELE, ZWECK SOWIE MASSNAHMEN ZU DESSEN ERREICHUNG

Der Zweck des Produkts besteht darin, dem Kunden zu ermöglichen, aus Preisänderungen des zugrunde liegenden Instruments Nutzen zu ziehen, ohne das Instrument zu besitzen. Die Rendite der Produktinvestition hängt vom Eröffnungskurs und vom Schlusskurs der Position ab. Das Produkt spiegelt die Preisveränderungen der zugrunde liegenden Basiswerte wider. Die Gewinn- und Risikoprofile für dieses Produkt sind symmetrisch. Beim Öffnen einer Transaktion in das Produkt tätigt der Anleger eine Einzahlung. Er kann die gesamte Einzahlung auch verlieren. Es gibt kein Produktfälligkeitsdatum. Gemäß den genannten Fällen in den Allgemeinen Geschäftsbedingungen ist XTB berechtigt, das Produkt einseitig zu kündigen.

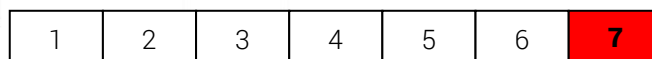
ZIELGRUPPE INDIVIDUELLER ANLEGER

Das Produkt ist nicht für jeden Investor und Anleger geeignet. Das Produkt ist für einen einzelnen Anleger bestimmt, der aktiv investiert und sich gleichzeitig des Anlagerisikos bewusst ist. Der Investor sollte sich mit den geltenden Gesetzen vertraut machen, an verfügbaren Schulungen teilnehmen und sich zudem auch mit dem Demo-Transaktionssystem vertraut machen.

WELCHE RISIKEN BESTEHEN, WAS KÖNNTE ICH IM GEGENZUG DAFÜR BEKOMMEN?

ALLGEMEINER RISIKOINDEX

Der allgemeine Risikoindex gibt Hinweise zum Risikoniveau dieses Produkts im Vergleich zu anderen Produkten. Es zeigt die Wahrscheinlichkeit von Geldverlust in diesem Produkt aufgrund von Marktveränderungen oder als Folge der fehlenden Möglichkeit, das Geld auszuzahlen. Der allgemeine Risikoindex für das Produkt liegt bei 7 und ist der maximale Index. Der Risikofaktor lässt vermuten, dass der Anleger das Produkt auch nur für kurze Zeit zu Spekulationszwecken halten kann. Es ist möglich, dass der Investor nicht in der Lage ist, die Investition zu realisieren, oder dass er gezwungen sein wird, erhebliche zusätzliche Kosten zu tragen, um die Investition zu einem früheren Zeitpunkt zu realisieren. Es kann zu einem Totalverlust des Kapitals kommen. Das Produkt kann auf eine andere Währung als die Währung des Wohnsitzlandes des Anlegers lauten. Daher kann die Rendite in Abhängigkeit von den Wechselkursschwankungen zusätzlichen Änderungen unterliegen.



Niedriges Risiko

Hohes Risiko

Möglicher Verlust des investierten Kapitals

Der Anleger kann das gesamte Investitionskapital verlieren, das als Sicherheitsleistung für die offene Produktposition dient. Bei einer signifikanten Kursänderung des Basiswertes ist ein Totalverlust möglich. Das Produkt beinhaltet keinen Kapitalschutz gegen Marktrisiken.

Situationsentwicklung und getroffene Annahmen

In diesem Teil wird gezeigt, welche Beträge von Gewinnen oder Verlusten durch die Investition innerhalb von 1, 3 und 5 Jahren unter verschiedenen Szenarien erzielt werden können, unter der Annahme, dass eine Position eröffnet wird, die eine einmalige Margin von 10.000 EUR (Höhe der Investition) erfordert. Die präsentierten Szenarien veranschaulichen, wie sich Ihre Investition entwickeln könnte sowie können diese mit Szenarien anderer Produkte verglichen werden. Die präsentierten Ergebnisse sind eine Schätzung der zukünftigen Performance und Entwicklung auf Grundlage von Nachweisen aus der Vergangenheit und der Volatilität des Wertes dieser Investition und stellen keinen genauen Indikator dar. Die Rendite hängt davon ab, wie sich der Markt entwickelt und wie lange Sie die Investition halten. Das Stress-Szenario zeigt, was Sie unter extremen Marktbedingungen zurückbekommen könnten. Das Stress-Szenario berücksichtigt jedoch nicht die Situation, in der XTB nicht auszahlen kann. Die dargestellten Zahlen beinhalten alle Kosten des Produkts selbst, sie berücksichtigen nicht die individuelle steuerliche Situation des Anlegers, was sich auch auf die Höhe Ihrer Rendite auswirken kann. Das Eröffnen einer Long-Position bedeutet, der Anleger nimmt an, dass der Preis des Basiswerts steigen wird. Das Eröffnen einer Short-Position bedeutet, der Anleger nimmt an, dass der Preis des Basiswerts sinken wird. Wenn es zum Beispiel ein Ergebnis von 8% und 800 EUR für eine bestimmte Investition gibt, bedeutet dies, dass nach Investition von 10.000 EUR der Endwert der Investition 10.800 EUR beträgt, d.h. ein Gewinn von 800 EUR. Im Umkehrschluss, bei einem Ergebnis von -3% und einer Investition von 10.000 EUR beträgt der Endwert der Investition 9.700 EUR, was einem Verlust von 300 EUR entspricht. Wenn der 100% übersteigt, z. B. -145% beträgt und im Wert -14.500 EUR entspricht, bedeutet dies, dass der Anleger seinen gesamten Investitionsbetrag in Höhe von 10.000 EUR verliert. Szenarien zu den Ergebnissen für alle Differenzkontrakte (CFD), basierend auf Währungen, finden Sie [hier](#).

Beispiele für Szenarien von Long-Positionen in 5 CFD-Instrumenten über einen Zeitraum von 1 Jahr, die auf Währungen basieren:

Szenario	EURUSD	GBPUSD	EURPLN	USDTRY	USDJPY
Günstig	1,924% 192,426 EUR	1,751% 175,096 EUR	347% 34,726 EUR	4,016% 401,580 EUR	1,836% 183,596 EUR
Mäßig	788% 78,777 EUR	438% 43,835 EUR	-316% -31,602 EUR	1,817% 181,725 EUR	518% 51,826 EUR
Ungünstig	-237% -23,685 EUR	-708% -70,817 EUR	-927% -92,727 EUR	-35% -3,515 EUR	-649% -64,920 EUR
Stress-Szenario	-5,344% -534,361 EUR	-7,044% -704,380 EUR	-4,065% -406,511 EUR	-8,089% -808,864 EUR	-6,860% -685,986 EUR

Informationen über die Rückgabe- bzw. Beendigungsbedingungen für individuelle Anleger oder bestimmte obere Limits für Investoren

Die Beendigung der Produktinvestition verursacht keine außergewöhnlichen Kosten. Das Produkt hat keine oberen Limits in Bezug auf den Gewinn des Anlegers.

Hinweis, dass die Steuervorschriften des Mitgliedstaats des einzelnen Investors den tatsächlich gezahlten Gewinn beeinträchtigen können

Die steuerlichen Vorschriften des Aufnahmemitgliedstaats des einzelnen Anlegers können sich auf den tatsächlich ausgezahlten Gewinn auswirken.

WAS GESCHIEHT, WENN XTB NICHT AUSZAHLEN KANN?

Dem Anleger kann ein finanzieller Verlust entstehen, wenn XTB eine Verpflichtung nicht erfüllt. Im Falle der Nichterfüllung einer Verpflichtung aufgrund einer Insolvenz von XTB haben die Anleger Anspruch auf Rechtsbehelfe, die auf die vollständige Befriedigung ihrer Forderungen - wie Teilnahme am Konkursverfahren oder Schadensersatzansprüche. Das Entschädigungssystem ist ein ergänzender Mechanismus, der die Sicherheit des ordnungsgemäßen Betriebs des Kapitalmarkts in der EU gewährleistet und hauptsächlich unprofessionellen bzw. unerfahrenen Investoren Schutz bietet und eine begrenzte Höhe der den Investmentgesellschaften anvertrauten Gelder sicherstellt. Das Entschädigungssystem umfasst ausschließlich den Schutz von Barmitteln und Finanzinstrumente der Anleger, die im Besitz eines Maklerhauses sind oder sein sollten und die mit den Anlagetätigkeiten des Anlegers in Zusammenhang stehen oder in ihrem Auftrag ausgeführt werden – und, die nicht an den Anleger zurückgegeben werden können, wenn das Brokerhaus nicht in der Lage ist, Verpflichtungen gegenüber seinen Kunden bzw. Investoren zu erfüllen. Es muss zudem angemerkt werden, dass die Investoren bei der Bekanntgabe der Brokerhaus-Insolvenz die Möglichkeit verlieren, über die auf die Konten eingezahlten Mittel zu verfügen. Nach dem Konkurs sind diese nicht mehr Eigentümer der Gelder, und sie haben nur einen Anspruch auf ihre Freigabe in angemessener Höhe. Wenn die Mittel verloren gehen, gelten die Startverfahren des Vergütungssystems. Das System zahlt Entschädigungen bis zu einem Gegenwert von 3.000 EUR in PLN zu 100% des Wertes der vom Entschädigungssystem abgedeckten Mittel sowie 90% des Überschusses, der diesen Betrag übersteigt, wobei die Obergrenze für die vom Entschädigungssystem abgedeckten Mittel bei einem Gegenwert von 22.000 EUR in PLN liegt. Die Institution, die befugt ist, das Entschädigungssystem für die polnischen Investmentgesellschaften zum Zwecke der Beschaffung von Entschädigungsmitteln zu betreiben, ist der polnische Einlagensicherungsfond für Wertpapiere (KDPW). Die Aufsicht über das gesamte Vergütungssystem und seine Teilnehmer wird von der polnischen Finanzaufsichtsbehörde wahrgenommen.

WELCHE KOSTEN ENTSTEHEN?

Einmalige Kosten

Spread	Die Differenz zwischen dem Kaufpreis und dem Verkaufspreis (Bid- und Ask-Preis) zum Zeitpunkt der Transaktion. Diese Gebühren können abhängig von den Marktbedingungen variieren.
Kommission	Kommission/Gebühr, die bei der Eröffnung und Schließung der Transaktion erhoben wird. Die Gebühr betrifft lediglich Konten mit dem Kontotyp PROFESSIONAL

Wiederkehrende Kosten

Swap-Punkte	Für das Halten einer Position über Nacht wird diese Gebühr erhoben.
-------------	---

Die folgende Abbildung zeigt die Auswirkung der Kosten auf die Gesamterträge. Die Abbildung dient lediglich als Referenz. Die für ein bestimmtes Finanzinstrument relevanten Kosten sind in dem entsprechenden Basisinformationsblatt beschrieben. Die genauen Angaben werden in den Datenverzeichnissen (Gebühren- und Provisionsverzeichnis) beschrieben.



- Provision
- Spread
- Swap-Punkte
- Rendite

BEISPIEL¹

Der Kunde eröffnet eine Position in Höhe von 1 Lot (EUR 100.000) auf den EURUSD. Zum Zeitpunkt der Eröffnung der Transaktion beträgt der Marktpreis für das Währungspaar EURUSD 1.24245/1.24253, und die vom Broker für die Transaktion berechnete Provision beläuft sich auf 3,50 EUR/Lot. Der Wert der vom Broker angegebenen Swap-Punkte entspricht 1.711/-19.161 für Short- bzw. Long-Positionen.

Kosten	Nominalwert	Prozent
Spread	(1.24253-1.24245) * 100 000 = 8 USD	0.0065% vom Nominalwert
Kommission für die Eröffnung einer Position	3,50 EUR	0.0035% vom Nominalwert
Kommission für die Schließung einer Position	3,50 EUR	0.0035% vom Nominalwert
Swap-Punkte für eine Short-Position	+1.711 USD täglich * 365 Tage = +624.52 USD jährlich (Kunden-Profit)	0.51% vom Nominalwert
Swap-Punkte für eine Long-Position	-19.161 USD täglich * 365 Tage = -6.993,77 USD jährlich (Kundenkosten)	5.73% vom Nominalwert

WIE LANGE SOLLTE ICH DIE ANLAGE HALTEN UND KANN ICH VORZEITIG GELD ENTNEHMEN?

Der Anleger kann die Investition in das Produkt jederzeit beenden. Eine solche Entscheidung ist nicht mit außerordentlichen Kosten verbunden, lediglich die Standardkosten für die Schließung fallen an.

Frist für den Rücktritt aus dem Vertrag

Der Anleger kann vom Produktgeschäft zurücktreten, indem er eine Erklärung über die Rücknahme einreicht, sofern das Produktgeschäft zu einem falschen Preis ausgeführt bzw. abgeschlossen wurde. XTB bestätigt den Fehler nachfolgend anhand der Preise einer bestimmten Anzahl von Referenzinstituten. Die detaillierten Bestimmungen, einschließlich dem Zeitpunkt des Rücktritts von einer Transaktion, die zu einem fehlerhaften Preis ausgeführt wurde, und der Methode zur Bestimmung des fehlerhaften Preises sind in den Allgemeinen Geschäftsbedingungen beschrieben.

Empfohlene Haltedauer

Der Anleger legt die Laufzeit des Produktbestands individuell fest, jedoch ist XTB berechtigt, eine offene Position in einen Währungs-CFD ohne Zustimmung des Anlegers 365 Tage nach Eröffnung der Position zu schließen.

Vorzeitige Veräußerung

Der Anleger legt die Laufzeit des Produkts individuell fest. Das Produkt hat keine spezifische Haltedauer und der Verkauf des Produkts beinhaltet keine außergewöhnlichen Gebühren oder Strafen sowie ändert dies nicht das Risikoprofil des Produkts. Die Veräußerung des Produkts ist innerhalb der Produktlaufzeiten möglich.

Konsequenzen der Realisierung vor dem Ablauf der Gültigkeitsdauer oder vor dem Ende der empfohlenen Haltedauer

Der Anleger kann die Investition jederzeit beenden. Eine solche Entscheidung ist nicht mit außergewöhnlichen Kosten verbunden.

WIE KANN ICH MICH BESCHWERDEN?

Der Anleger kann eine Beschwerde bezüglich der von XTB angebotenen Produkte und Dienstleistungen bei XTB einreichen. Beschwerden über von XTB erbrachte Dienstleistungen können ausschließlich auf folgendem Wege eingereicht werden: (1) persönlich am Sitz von XTB, (2) telefonisch unter der Nummer +49 69 9675 9063, (3) elektronisch unter Anwendung des Online-Formulars im Kundenbereich Mein XTB und (4) per Post unter Anwendung des individuellen Formulars, welches an die Adresse von XTB gesendet wird. Detaillierte Bedingungen für die Überprüfung von Beschwerden sind in den Allgemeinen Geschäftsbedingungen festgelegt. Detaillierte Informationen über die Art und Weise sowie die Prinzipien der Beschwerdeeinreichung finden Sie in den Hinweisen zur Einreichung von Beschwerden, die unter <https://www.xtb.com/de/UnserAngebot/Kontoinformationen/Rechtliche-Informationen/Wichtige-Formulare> veröffentlicht sind.

SONSTIGE RELEVANTE ANGABEN

Alle zusätzlichen Dokumente, die umfassende Informationen zum Produkt enthalten, einschließlich detaillierter Informationen zu den Gebühren und Produkteigenschaften, werden auf der folgenden Webseite (und dessen jeweiligen Unterseiten) dargestellt: "<https://www.xtb.com/de/UnserAngebot/Kontoinformationen/Rechtliche-Informationen>".

CFD sind komplexe Instrumente und beinhalten wegen der Hebelwirkung ein hohes Risiko, schnell Geld zu verlieren. **77% der Kleinanlegerkonten verlieren Geld beim CFD-Handel mit diesem Anbieter.** Sie sollten überlegen, ob Sie verstehen, wie CFDs funktionieren und ob Sie es sich leisten können, das hohe Risiko einzugehen, Ihr Geld zu verlieren.

¹ Die genauen Angaben zu den Swap-Punkten, Spreads, Gebühren und Provisionen sind auf der XTB Webseite verfügbar.

ZIEL DES DOKUMENTS

Dieses Dokument enthält wichtige Informationen zum jeweiligen Anlageprodukt. Es handelt sich um keine Marketing-Information. Die Bereitstellung dieser Informationen ist gesetzlich vorgeschrieben, um die Art dieses Anlageprodukts sowie die damit verbundenen Risiken, Kosten, potenziellen Gewinne und Verluste zu verstehen und einen Vergleich mit anderen Produkten zu erleichtern.

Produkt	Identifikation und Kontaktdaten des Produktentwicklers	Informationen zur zuständigen Behörde	Datum des Dokuments	Weiterer Hinweis
Ein Contract for Difference (CFD), basierend auf dem Kurs einer Kryptowährung, im Folgenden auch "Produkt" genannt.	X-Trade Brokers Dom Maklerski S.A., handelnd durch die Niederlassung X-Trade Brokers Dom Maklerski S.A. German Branch, Mainzer Landstr. 47, 60329 Frankfurt am Main, Deutschland, im Folgenden auch "XTB" genannt. Kontaktdaten (Telefon und E-Mail) sind auf der folgenden Webseite verfügbar: https://www.xtb.com/de/warum-xtb/kontakt .	Polnische Finanzaufsichtsbehörde (KNF), Plac Powstańców Warszawy 1, 00-030 Warschau, Polen.	Datum des Dokuments: 1. Dezember 2017. Datum der letzten Änderung: 9. Juli 2019	Sie beabsichtigen ein Produkt zu erwerben, welches kompliziert ist und schwer verständlich sein kann.

UM WELCHE ART VON PRODUKT HANDELT ES SICH?

ART

Ein Derivat in Form von einem Differenzkontrakt (CFD). Das Produkt nutzt einen finanziellen Hebelmechanismus. Das Produkt erlaubt dem Kunden, auf die Preissteigerung und den Preisfall von Kryptowährungen auf internationalen Märkten zu spekulieren. Der Kunde kann eine Long-Position eröffnen, wenn er glaubt, dass der Preis des Basiswerts steigen wird, oder eine Short-Position, wenn der Kunde glaubt, dass der Preis des Basiswerts sinken wird.

PRODUKTZIELE, ZWECK SOWIE MASSNAHMEN ZU DESSEN ERREICHUNG

Der Zweck des Produkts besteht darin, dem Kunden zu ermöglichen, aus Preisänderungen des zugrunde liegenden Instruments Nutzen zu ziehen, ohne das Instrument zu besitzen. Die Rendite der Produktinvestition hängt vom Eröffnungskurs und vom Schlusskurs der Position ab. Das Produkt spiegelt die Preisveränderungen der zugrunde liegenden Basiswerte wider. Die Gewinn- und Risikoprofile für dieses Produkt sind symmetrisch. Beim Öffnen einer Transaktion in das Produkt tätigt der Anleger eine Einzahlung. Er kann die gesamte Einzahlung auch verlieren. Es gibt kein Produktfälligkeitsdatum. Gemäß den genannten Fällen in den Allgemeinen Geschäftsbedingungen ist XTB berechtigt, das Produkt einseitig zu kündigen.

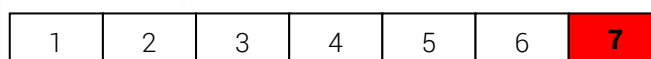
ZIELGRUPPE INDIVIDUELLER ANLEGER

Das Produkt ist nicht für jeden Investor und Anleger geeignet. Das Produkt ist für einen einzelnen Anleger bestimmt, der aktiv investiert und sich gleichzeitig des Anlagerisikos bewusst ist. Der Investor sollte sich mit den geltenden Gesetzen vertraut machen, an verfügbaren Schulungen teilnehmen und sich zudem auch mit dem Demo-Transaktionssystem vertraut machen.

WELCHE RISIKEN BESTEHEN, WAS KÖNNTE ICH IM GEGENZUG DAFÜR BEKOMMEN?

ALLGEMEINER RISIKOINDEX

Der allgemeine Risikoindex gibt Hinweise zum Risikoniveau dieses Produkts im Vergleich zu anderen Produkten. Es zeigt die Wahrscheinlichkeit von Geldverlust in diesem Produkt aufgrund von Marktveränderungen oder als Folge der fehlenden Möglichkeit, das Geld auszuzahlen. Der allgemeine Risikoindex für das Produkt liegt bei 7 und ist der maximale Index. Der Risikofaktor lässt vermuten, dass der Anleger das Produkt auch nur für kurze Zeit zu Spekulationszwecken halten kann. Es ist möglich, dass der Investor nicht in der Lage ist, die Investition zu realisieren, oder dass er gezwungen sein wird, erhebliche zusätzliche Kosten zu tragen, um die Investition zu einem früheren Zeitpunkt zu realisieren. Es kann zu einem Totalverlust des Kapitals kommen. Das Produkt kann auf eine andere Währung als die Währung des Wohnsitzlandes des Anlegers lauten. Daher kann die Rendite in Abhängigkeit von den Wechselkursschwankungen zusätzlichen Änderungen unterliegen.



Niedriges Risiko

Hohes Risiko

Möglicher Verlust des investierten Kapitals

Der Anleger kann das gesamte Investitionskapital verlieren, das als Sicherheitsleistung für die offene Produktposition dient. Bei einer signifikanten Kursänderung des Basiswertes ist ein Totalverlust möglich. Das Produkt beinhaltet keinen Kapitalschutz gegen Marktrisiken.

Situationsentwicklung und getroffene Annahmen

In diesem Teil wird gezeigt, welche Beträge von Gewinnen oder Verlusten durch die Investition innerhalb von 1, 3 und 5 Jahren unter verschiedenen Szenarien erzielt werden können, unter der Annahme, dass eine Position eröffnet wird, die eine einmalige Margin von 10.000 EUR (Höhe der Investition) erfordert. Die präsentierten Szenarien veranschaulichen, wie sich Ihre Investition entwickeln könnte sowie können diese mit Szenarien anderer Produkte verglichen werden. Die präsentierten Ergebnisse sind eine Schätzung der zukünftigen Performance und Entwicklung auf Grundlage von Nachweisen aus der Vergangenheit und der Volatilität des Wertes dieser Investition und stellen keinen genauen Indikator dar. Die Rendite hängt davon ab, wie sich der Markt entwickelt und wie lange Sie die Investition halten. Das Stress-Szenario zeigt, was Sie unter extremen Marktbedingungen zurückbekommen könnten. Das Stress-Szenario berücksichtigt jedoch nicht die Situation, in der XTB nicht auszahlen kann. Die dargestellten Zahlen beinhalten alle Kosten des Produkts selbst, sie berücksichtigen nicht die individuelle steuerliche Situation des Anlegers, was sich auch auf die Höhe Ihrer Rendite auswirken kann. Das Eröffnen einer Long-Position bedeutet, der Anleger nimmt an, dass der Preis des Basiswerts steigen wird. Das Eröffnen einer Short-Position bedeutet, der Anleger nimmt an, dass der Preis des Basiswerts sinken wird. Wenn es zum Beispiel ein Ergebnis von 8% und 800 EUR für eine bestimmte Investition gibt, bedeutet dies, dass nach Investition von 10.000 EUR der Endwert der Investition 10.800 EUR beträgt, d.h. ein Gewinn von 800 EUR. Im Umkehrschluss, bei einem Ergebnis von -3% und einer Investition von 10.000 EUR beträgt der Endwert der Investition 9.700 EUR, was einem Verlust von 300 EUR entspricht. Wenn der 100% übersteigt, z. B. -145% beträgt und im Wert -14.500 EUR entspricht, bedeutet dies, dass der Anleger seinen gesamten Investitionsbetrag in Höhe von 10.000 EUR verliert. Szenarien zu den Ergebnissen für alle Differenzkontrakte (CFD), basierend auf Kryptowährungen, finden Sie [hier](#).

Beispiele für Szenarien von Long-Positionen in 5 CFD-Instrumenten über einen Zeitraum von 1 Jahr, die auf Kryptowährungen basieren:

Szenario	BITCOIN	DASH	LITECOIN	RIPPLE	ETHEREUM
Günstig	11,824% 1,182,367 EUR	31,818% 3,181,835 EUR	30,729% 3,072,932 EUR	19,992% 1,999,189 EUR	16,738% 1,673,844 EUR
Mäßig	2,997% 299,749 EUR	6,348% 634,812 EUR	2,154% 215,360 EUR	4,150% 415,011 EUR	2,914% 291,388 EUR
Ungünstig	474% 47,382 EUR	978% 97,775 EUR	-246% -24,635 EUR	583% 58,258 EUR	213% 21,323 EUR
Stress-Szenario	-516% -51,600 EUR	-516% -51,620 EUR	-516% -51,620 EUR	-516% -51,620 EUR	-516% -51,620 EUR

Informationen über die Rückgabe- bzw. Beendigungsbedingungen für individuelle Anleger oder bestimmte obere Limits für Investoren

Die Beendigung der Produktinvestition verursacht keine außergewöhnlichen Kosten. Das Produkt hat keine oberen Limits in Bezug auf den Gewinn des Anlegers.

Hinweis, dass die Steuervorschriften des Mitgliedstaats des einzelnen Investors den tatsächlich gezahlten Gewinn beeinträchtigen können

Die steuerlichen Vorschriften des Aufnahmemitgliedstaats des einzelnen Anlegers können sich auf den tatsächlich ausgezahlten Gewinn auswirken.

WAS GESCHIEHT, WENN XTB NICHT AUSZAHLEN KANN?

Dem Anleger kann ein finanzieller Verlust entstehen, wenn XTB eine Verpflichtung nicht erfüllt. Im Falle der Nichterfüllung einer Verpflichtung aufgrund einer Insolvenz von XTB haben die Anleger Anspruch auf Rechtsbehelfe, die auf die vollständige Befriedigung ihrer Forderungen - wie Teilnahme am Konkursverfahren oder Schadensersatzansprüche. Das Entschädigungssystem ist ein ergänzender Mechanismus, der die Sicherheit des ordnungsgemäßen Betriebs des Kapitalmarkts in der EU gewährleistet und hauptsächlich unprofessionellen bzw. unerfahrenen Investoren Schutz bietet und eine begrenzte Höhe der den Investmentgesellschaften anvertrauten Gelder sicherstellt. Das Entschädigungssystem umfasst ausschließlich den Schutz von Barmitteln und Finanzinstrumente der Anleger, die im Besitz eines Maklerhauses sind oder sein sollten und die mit den Anlagetätigkeiten des Anlegers in Zusammenhang stehen oder in ihrem Auftrag ausgeführt werden – und, die nicht an den Anleger zurückgegeben werden können, wenn das Brokerhaus nicht in der Lage ist, Verpflichtungen gegenüber seinen Kunden bzw. Investoren zu erfüllen. Es muss zudem angemerkt werden, dass die Investoren bei der Bekanntgabe der Brokerhaus-Insolvenz die Möglichkeit verlieren, über die auf die Konten eingezahlten Mittel zu verfügen. Nach dem Konkurs sind diese nicht mehr Eigentümer der Gelder, und sie haben nur einen Anspruch auf ihre Freigabe in angemessener Höhe. Wenn die Mittel verloren gehen, gelten die Startverfahren des Vergütungssystems. Das System zahlt Entschädigungen bis zu einem Gegenwert von 3.000 EUR in PLN zu 100% des Wertes der vom Entschädigungssystem abgedeckten Mittel sowie 90% des Überschusses, der diesen Betrag übersteigt, wobei die Obergrenze für die vom Entschädigungssystem abgedeckten Mittel bei einem Gegenwert von 22.000 EUR in PLN liegt. Die Institution, die befugt ist, das Entschädigungssystem für die polnischen Investmentgesellschaften zum Zwecke der Beschaffung von Entschädigungsmitteln zu betreiben, ist der polnische Einlagensicherungsfond für Wertpapiere (KDPW). Die Aufsicht über das gesamte Vergütungssystem und seine Teilnehmer wird von der polnischen Finanzaufsichtsbehörde wahrgenommen.

WELCHE KOSTEN ENTSTEHEN?

Einmalige Kosten

Spread	Die Differenz zwischen dem Kaufpreis und dem Verkaufspreis (Bid- und Ask-Preis) zum Zeitpunkt der Transaktion. Diese Gebühren können abhängig von den Marktbedingungen variieren.
Kommission	Kommission/Gebühr, die bei der Eröffnung und Schließung der Transaktion erhoben wird. Die Gebühr betrifft lediglich Konten mit dem Kontotyp PROFESSIONAL

Wiederkehrende Kosten

Swap-Punkte	Für das Halten einer Position über Nacht wird diese Gebühr erhoben.
-------------	--

Die folgende Abbildung zeigt die Auswirkung der Kosten auf die Gesamrendite. Die Abbildung dient lediglich als Referenz. Die für ein bestimmtes Finanzinstrument relevanten Kosten sind in dem entsprechenden Basisinformationsblatt beschrieben. Die genauen Angaben werden in den Datenverzeichnissen (Gebühren- und Provisionsverzeichnis) beschrieben.



- Provision
- Spread
- Swap-Punkte
- Rendite

BEISPIEL²

Der Kunde eröffnet eine Position in Höhe von 1 Lot auf den BITCOIN. Zum Zeitpunkt der Eröffnung der Transaktion beträgt der Marktpreis für BITCOIN 8500/8585, und die vom Broker für die Transaktion berechnete Provision beläuft sich auf 4,00 USD/Lot. Der Wert der vom Broker angegebenen Swap-Punkte entspricht -10%/-30% für Short- bzw. Long-Positionen.

Kosten	Nominalwert	Prozent
Spread	8585 - 8500 = 85 USD	1.00% vom Nominalwert
Kommission für die Eröffnung einer Position	4,00 USD	0.05% vom Nominalwert
Kommission für die Schließung einer Position	4,00 USD	0.05% vom Nominalwert
Swap-Punkte für eine Short-Position	-10% * 8500 USD = -850 USD jährlich (Kundenkosten)	10% vom Nominalwert
Swap-Punkte für eine Long-Position	-30% * 8585 USD = -2575,50 USD jährlich (Kundenkosten)	30% vom Nominalwert

WIE LANGE SOLLTE ICH DIE ANLAGE HALTEN, UND KANN ICH VORZEITIG GELD ENTNEHMEN?

Der Anleger kann die Investition in das Produkt jederzeit beenden. Eine solche Entscheidung ist nicht mit außerordentlichen Kosten verbunden, lediglich die Standardkosten für die Schließung fallen an.

Frist für den Rücktritt aus dem Vertrag

Der Anleger kann vom Produktgeschäft zurücktreten, indem er eine Erklärung über die Rücknahme einreicht, sofern das Produktgeschäft zu einem falschen Preis ausgeführt bzw. abgeschlossen wurde. XTb bestätigt den Fehler nachfolgend anhand der Preise einer bestimmten Anzahl von Referenzinstituten. Die detaillierten Bestimmungen, einschließlich dem Zeitpunkt des Rücktritts von einer Transaktion, die zu einem fehlerhaften Preis ausgeführt wurde, und der Methode zur Bestimmung des fehlerhaften Preises sind in den Allgemeinen Geschäftsbedingungen beschrieben.

Empfohlene Haltedauer

Der Anleger legt die Laufzeit des Produktbestands individuell fest, jedoch ist XTb berechtigt, eine offene Position in einen Kryptowährungs-CFD ohne Zustimmung des Anlegers 365 Tage nach Eröffnung der Position zu schließen.

Vorzeitige Veräußerung

Der Anleger legt die Laufzeit des Produkts individuell fest. Das Produkt hat keine spezifische Haltedauer und der Verkauf des Produkts beinhaltet keine außergewöhnlichen Gebühren oder Strafen sowie ändert dies nicht das Risikoprofil des Produkts. Die Veräußerung des Produkts ist innerhalb der Produkthandelszeiten möglich.

Konsequenzen der Realisierung vor dem Ablauf der Gültigkeitsdauer oder vor dem Ende der empfohlenen Haltedauer

Der Anleger kann die Investition jederzeit beenden. Eine solche Entscheidung ist nicht mit außergewöhnlichen Kosten verbunden.

WIE KANN ICH MICH BESCHWERDEN?

Der Anleger kann eine Beschwerde bezüglich der von XTb angebotenen Produkte und Dienstleistungen bei XTb einreichen. Beschwerden über von XTb erbrachte Dienstleistungen können ausschließlich auf folgendem Wege eingereicht werden: (1) persönlich am Sitz von XTb, (2) telefonisch unter der Nummer +49 69 9675 9063, (3) elektronisch unter Anwendung des Online-Formulars im Kundenbereich Mein XTb und (4) per Post unter Anwendung des individuellen Formulars, welches an die Adresse von XTb gesendet wird. Detaillierte Bedingungen für die Überprüfung von Beschwerden sind in den Allgemeinen Geschäftsbedingungen festgelegt. Detaillierte Informationen über die Art und Weise sowie die Prinzipien der Beschwerdeeinreichung finden Sie in den Hinweisen zur Einreichung von Beschwerden, die unter <https://www.xtb.com/de/UnserAngebot/Kontoinformationen/Rechtliche-Informationen/Wichtige-Formulare> veröffentlicht sind.

SONSTIGE RELEVANTE ANGABEN

Alle zusätzlichen Dokumente, die umfassende Informationen zum Produkt enthalten, einschließlich detaillierter Informationen zu den Gebühren und Produkteigenschaften, werden auf der folgenden Webseite (und dessen jeweiligen Unterseiten) dargestellt: "<https://www.xtb.com/de/UnserAngebot/Kontoinformationen/Rechtliche-Informationen>".

CFD sind komplexe Instrumente und beinhalten wegen der Hebelwirkung ein hohes Risiko, schnell Geld zu verlieren. **77% der Kleinanlegerkonten verlieren Geld beim CFD-Handel mit diesem Anbieter.** Sie sollten überlegen, ob Sie verstehen, wie CFDs funktionieren und ob Sie es sich leisten können, das hohe Risiko einzugehen, Ihr Geld zu verlieren.

² Die genauen Angaben zu den Swap-Punkten, Spreads, Gebühren und Provisionen sind auf der XTb Webseite verfügbar.

ZIEL DES DOKUMENTS

Dieses Dokument enthält wichtige Informationen zum jeweiligen Anlageprodukt. Es handelt sich um keine Marketing-Information. Die Bereitstellung dieser Informationen ist gesetzlich vorgeschrieben, um die Art dieses Anlageprodukts sowie die damit verbundenen Risiken, Kosten, potenziellen Gewinne und Verluste zu verstehen und einen Vergleich mit anderen Produkten zu erleichtern.

Produkt	Identifikation und Kontaktdaten des Produktentwicklers	Informationen zur zuständigen Behörde	Datum des Dokuments	Weiterer Hinweis
Ein Contract for Difference (CFD), basierend auf dem Preis von Rohstoffen, im Folgenden auch "Produkt" genannt.	X-Trade Brokers Dom Maklerski S.A., handelnd durch die Niederlassung X-Trade Brokers Dom Maklerski S.A. German Branch, Mainzer Landstr. 47, 60329 Frankfurt am Main, Deutschland, im Folgenden auch "XTB" genannt. Kontaktdaten (Telefon und E-Mail) sind auf der folgenden Webseite verfügbar: https://www.xtb.com/de/warum-xtb/kontakt .	Polnische Finanzaufsichtsbehörde (KNF), Plac Powstańców Warszawy 1, 00-030 Warschau, Polen.	Datum des Dokuments: 1. Dezember 2017. Datum der letzten Änderung: 9. Juli 2019	Sie beabsichtigen ein Produkt zu erwerben, welches kompliziert ist und schwer verständlich sein kann.

UM WELCHE ART VON PRODUKT HANDELT ES SICH?

ART

Ein Derivat in Form von einem Differenzkontrakt (CFD). Das Produkt nutzt einen finanziellen Hebelmechanismus. Das Produkt erlaubt dem Kunden, auf die Preissteigerung und den Preisfall von Rohstoffen auf internationalen Märkten zu spekulieren. Der Kunde kann eine Long-Position eröffnen, wenn er glaubt, dass der Preis des Basiswerts steigen wird, oder eine Short-Position, wenn der Kunde glaubt, dass der Preis des Basiswerts sinken wird.

PRODUKTZIELE, ZWECK SOWIE MASSNAHMEN ZU DESSEN ERREICHUNG

Der Zweck des Produkts besteht darin, dem Kunden zu ermöglichen, aus Preisänderungen des zugrunde liegenden Instruments Nutzen zu ziehen, ohne das Instrument zu besitzen. Die Rendite der Produktinvestition hängt vom Eröffnungskurs und vom Schlusskurs der Position ab. Das Produkt spiegelt die Preisveränderungen der zugrunde liegenden Basiswerte wider. Die Gewinn- und Risikoprofile für dieses Produkt sind symmetrisch. Beim Öffnen einer Transaktion in das Produkt tätigt der Anleger eine Einzahlung. Er kann die gesamte Einzahlung auch verlieren. Es gibt kein Produktfälligkeitsdatum. Gemäß den genannten Fällen in den Allgemeinen Geschäftsbedingungen ist XTB berechtigt, das Produkt einseitig zu kündigen.


ZIELGRUPPE INDIVIDUELLER ANLEGER

Das Produkt ist nicht für jeden Investor und Anleger geeignet. Das Produkt ist für einen einzelnen Anleger bestimmt, der aktiv investiert und sich gleichzeitig des Anlagerisikos bewusst ist. Der Investor sollte sich mit den geltenden Gesetzen vertraut machen, an verfügbaren Schulungen teilnehmen und sich zudem auch mit dem Demo-Transaktionssystem vertraut machen.

WELCHE RISIKEN BESTEHEN, WAS KÖNNTE ICH IM GEGENZUG DAFÜR BEKOMMEN?

ALLGEMEINER RISIKOINDEX

Der allgemeine Risikoindex gibt Hinweise zum Risikoniveau dieses Produkts im Vergleich zu anderen Produkten. Es zeigt die Wahrscheinlichkeit von Geldverlust in diesem Produkt aufgrund von Marktveränderungen oder als Folge der fehlenden Möglichkeit, das Geld auszuzahlen. Der allgemeine Risikoindex für das Produkt liegt bei 7 und ist der maximale Index. Der Risikofaktor lässt vermuten, dass der Anleger das Produkt auch nur für kurze Zeit zu Spekulationszwecken halten kann. Es ist möglich, dass der Investor nicht in der Lage ist, die Investition zu realisieren, oder dass er gezwungen sein wird, erhebliche zusätzliche Kosten zu tragen, um die Investition zu einem früheren Zeitpunkt zu realisieren. Es kann zu einem Totalverlust des Kapitals kommen. Das Produkt kann auf eine andere Währung als die Währung des Wohnsitzlandes des Anlegers lauten. Daher kann die Rendite in Abhängigkeit von den Wechselkursschwankungen zusätzlichen Änderungen unterliegen.



Niedriges Risiko

Hohes Risiko

Möglicher Verlust des investierten Kapitals

Der Anleger kann das gesamte Investitionskapital verlieren, das als Sicherheitsleistung für die offene Produktposition dient. Bei einer signifikanten Kursänderung des Basiswerts ist ein Totalverlust möglich. Das Produkt beinhaltet keinen Kapitalschutz gegen Marktrisiken.

Situationsentwicklung und getroffene Annahmen

In diesem Teil wird gezeigt, welche Beträge von Gewinnen oder Verlusten durch die Investition innerhalb von 1, 3 und 5 Jahren unter verschiedenen Szenarien erzielt werden können, unter der Annahme, dass eine Position eröffnet wird, die eine einmalige Margin von 10.000 EUR (Höhe der Investition) erfordert. Die präsentierten Szenarien veranschaulichen, wie sich Ihre Investition entwickeln könnte sowie können diese mit Szenarien anderer Produkte verglichen werden. Die präsentierten Ergebnisse sind eine Schätzung der zukünftigen Performance und Entwicklung auf Grundlage von Nachweisen aus der Vergangenheit und der Volatilität des Wertes dieser Investition und stellen keinen genauen Indikator dar. Die Rendite hängt davon ab, wie sich der Markt entwickelt und wie lange Sie die Investition halten. Das Stress-Szenario zeigt, was Sie unter extremen Marktbedingungen zurückbekommen könnten. Das Stress-Szenario berücksichtigt jedoch nicht die Situation, in der XTB nicht auszahlen kann. Die dargestellten Zahlen beinhalten alle Kosten des Produkts selbst, sie berücksichtigen nicht die individuelle steuerliche Situation des Anlegers, was sich auch auf die Höhe Ihrer Rendite auswirken kann. Das Eröffnen einer Long-Position bedeutet, der Anleger nimmt an, dass der Preis des Basiswerts steigen wird. Das Eröffnen einer Short-Position bedeutet, der Anleger nimmt an, dass der Preis des Basiswerts sinken wird. Wenn es zum Beispiel ein Ergebnis von 8% und 800 EUR für eine bestimmte Investition gibt, bedeutet dies, dass nach Investition von 10.000 EUR der Endwert der Investition 10.800 EUR beträgt, d.h. ein Gewinn von 800 EUR. Im Umkehrschluss, bei einem Ergebnis von -3% und einer Investition von 10.000 EUR beträgt der Endwert der Investition 9.700 EUR, was einem Verlust von 300 EUR entspricht. Wenn der 100% übersteigt, z. B. -145% beträgt und im Wert -14.500 EUR entspricht, bedeutet dies, dass der Anleger seinen gesamten Investitionsbetrag in Höhe von 10.000 EUR verliert. Szenarien zu den Ergebnissen für alle Differenzkontrakte (CFD), basierend auf Rohstoffen, finden Sie [hier](#).

Beispiele für Szenarien von Long-Positionen in 5 CFD-Instrumenten über einen Zeitraum von 1 Jahr, die auf Rohstoffen basieren:

Szenario	GOLD	OIL.WTI	SILVER	SUGAR	ZINC
Günstig	1,582% 158,165 EUR	1,519% 151,895 EUR	482% 48,246 EUR	36% 3,574 EUR	2,429% 242,859 EUR
Mäßig	91% 9,122 EUR	241% 24,110 EUR	-341% -34,106 EUR	-820% -82,045 EUR	752% 75,238 EUR
Ungünstig	-1,215% -121,535 EUR	-706% -70,558 EUR	-1,003% -100,251 EUR	-1,460% -145,954 EUR	-441% -44,149 EUR
Stress-Szenario	-6,292% -629,201 EUR	-3,111% -311,137 EUR	-2,873% -287,299 EUR	-3,210% -320,995 EUR	-3,210% -321,030 EUR

Informationen über die Rückgabe- bzw. Beendigungsbedingungen für individuelle Anleger oder bestimmte obere Limits für Investoren

Die Beendigung der Produktinvestition verursacht keine außergewöhnlichen Kosten. Das Produkt hat keine oberen Limits in Bezug auf den Gewinn des Anlegers.

Hinweis, dass die Steuervorschriften des Mitgliedstaats des einzelnen Investors den tatsächlich gezahlten Gewinn beeinträchtigen können

Die steuerlichen Vorschriften des Aufnahmemitgliedstaats des einzelnen Anlegers können sich auf den tatsächlich ausgezahlten Gewinn auswirken.

WAS GESCHIEHT, WENN XTB NICHT AUSZAHLEN KANN?

Dem Anleger kann ein finanzieller Verlust entstehen, wenn XTB eine Verpflichtung nicht erfüllt. Im Falle der Nichterfüllung einer Verpflichtung aufgrund einer Insolvenz von XTB haben die Anleger Anspruch auf Rechtsbehelfe, die auf die vollständige Befriedigung ihrer Forderungen - wie Teilnahme am Konkursverfahren oder Schadensersatzansprüche. Das Entschädigungssystem ist ein ergänzender Mechanismus, der die Sicherheit des ordnungsgemäßen Betriebs des Kapitalmarkts in der EU gewährleistet und hauptsächlich unprofessionellen bzw. unerfahrenen Investoren Schutz bietet und eine begrenzte Höhe der den Investmentgesellschaften anvertrauten Gelder sicherstellt. Das Entschädigungssystem umfasst ausschließlich den Schutz von Barmitteln und Finanzinstrumente der Anleger, die im Besitz eines Maklerhauses sind oder sein sollten und die mit den Anlagetätigkeiten des Anlegers in Zusammenhang stehen oder in ihrem Auftrag ausgeführt werden – und, die nicht an den Anleger zurückgegeben werden können, wenn das Brokerhaus nicht in der Lage ist, Verpflichtungen gegenüber seinen Kunden bzw. Investoren zu erfüllen. Es muss zudem angemerkt werden, dass die Investoren bei der Bekanntgabe der Brokerhaus-Insolvenz die Möglichkeit verlieren, über die auf die Konten eingezahlten Mittel zu verfügen. Nach dem Konkurs sind diese nicht mehr Eigentümer der Gelder, und sie haben nur einen Anspruch auf ihre Freigabe in angemessener Höhe. Wenn die Mittel verloren gehen, gelten die Startverfahren des Vergütungssystems. Das System zahlt Entschädigungen bis zu einem Gegenwert von 3.000 EUR in PLN zu 100% des Wertes der vom Entschädigungssystem abgedeckten Mittel sowie 90% des Überschusses, der diesen Betrag übersteigt, wobei die Obergrenze für die vom Entschädigungssystem abgedeckten Mittel bei einem Gegenwert von 22.000 EUR in PLN liegt. Die Institution, die befugt ist, das Entschädigungssystem für die polnischen Investmentgesellschaften zum Zwecke der Beschaffung von Entschädigungsmitteln zu betreiben, ist der polnische Einlagensicherungsfond für Wertpapiere (KDPW). Die Aufsicht über das gesamte Vergütungssystem und seine Teilnehmer wird von der polnischen Finanzaufsichtsbehörde wahrgenommen.

WELCHE KOSTEN ENTSTEHEN?

Einmalige Kosten

Spread	Die Differenz zwischen dem Kaufpreis und dem Verkaufspreis (Bid- und Ask-Preis) zum Zeitpunkt der Transaktion. Diese Gebühren können abhängig von den Marktbedingungen variieren.
Kommission	Kommission/Gebühr, die bei der Eröffnung und Schließung der Transaktion erhoben wird. Die Gebühr betrifft lediglich Konten mit dem Kontotyp PROFESSIONAL

Wiederkehrende Kosten

Swap-Punkte	Für das Halten einer Position über Nacht wird diese Gebühr erhoben.
-------------	---

Die folgende Abbildung zeigt die Auswirkung der Kosten auf die Gesamrendite. Die Abbildung dient lediglich als Referenz. Die für ein bestimmtes Finanzinstrument relevanten Kosten sind in dem entsprechenden Basisinformationsblatt beschrieben. Die genauen Angaben werden in den Datenverzeichnissen (Gebühren- und Provisionsverzeichnis) beschrieben.



- Provision
- Spread
- Swap-Punkte
- Rendite

BEISPIEL³

Der Kunde eröffnet eine Position in Höhe von 1 Lot auf GOLD. Zum Zeitpunkt der Eröffnung der Transaktion beträgt der Marktpreis für GOLD 1315.80/1315.95, und die vom Broker für die Transaktion berechnete Provision beläuft sich auf 4,00 USD/Lot. Der Wert der vom Broker angegebenen Swap-Punkte entspricht 0.148/-15.768 für Short- bzw. Long-Positionen. Der Wert von 1 Lot entspricht 100 USD.

Kosten	Nominalwert	Prozent
Spread	(1315.95-1315.80) * 100 = 15 USD	0.012% vom Nominalwert
Kommission für die Eröffnung einer Position	4,00 USD	0.0030% vom Nominalwert
Kommission für die Schließung einer Position	4,00 USD	0.0030% vom Nominalwert
Swap-Punkte für eine Short-Position	0.148 USD täglich * 365 Tage = 54.02 USD (Kunden-Profit)	0.0041% vom Nominalwert
Swap-Punkte für eine Long-Position	-15.768 USD täglich * 365 Tage = -5,755.32 USD jährlich (Kundenkosten)	4.37% vom Nominalwert

WIE LANGE SOLLTE ICH DIE ANLAGE HALTEN UND KANN ICH VORZEITIG GELD ENTNEHMEN?

Der Anleger kann die Investition in das Produkt jederzeit beenden. Eine solche Entscheidung ist nicht mit außerordentlichen Kosten verbunden, lediglich die Standardkosten für die Schließung fallen an.

Frist für den Rücktritt aus dem Vertrag

Der Anleger kann vom Produktgeschäft zurücktreten, indem er eine Erklärung über die Rücknahme einreicht, sofern das Produktgeschäft zu einem falschen Preis ausgeführt bzw. abgeschlossen wurde. XTB bestätigt den Fehler nachfolgend anhand der Preise einer bestimmten Anzahl von Referenzinstituten. Die detaillierten Bestimmungen, einschließlich dem Zeitpunkt des Rücktritts von einer Transaktion, die zu einem fehlerhaften Preis ausgeführt wurde, und der Methode zur Bestimmung des fehlerhaften Preises sind in den Allgemeinen Geschäftsbedingungen beschrieben.

Empfohlene Haltedauer

Der Anleger legt die Laufzeit des Produktbestands individuell fest, jedoch ist XTB berechtigt, eine offene Position in einen Rohstoff-CFD ohne Zustimmung des Anlegers 365 Tage nach Eröffnung der Position zu schließen.

Vorzeitige Veräußerung

Der Anleger legt die Laufzeit des Produkts individuell fest. Das Produkt hat keine spezifische Haltedauer und der Verkauf des Produkts beinhaltet keine außergewöhnlichen Gebühren oder Strafen sowie ändert dies nicht das Risikoprofil des Produkts. Die Veräußerung des Produkts ist innerhalb der Produkthandelszeiten möglich.

Konsequenzen der Realisierung vor dem Ablauf der Gültigkeitsdauer oder vor dem Ende der empfohlenen Haltedauer

Der Anleger kann die Investition jederzeit beenden. Eine solche Entscheidung ist nicht mit außergewöhnlichen Kosten verbunden.

WIE KANN ICH MICH BESCHWERDEN?

Der Anleger kann eine Beschwerde bezüglich der von XTB angebotenen Produkte und Dienstleistungen bei XTB einreichen. Beschwerden über von XTB erbrachte Dienstleistungen können ausschließlich auf folgendem Wege eingereicht werden: (1) persönlich am Sitz von XTB, (2) telefonisch unter der Nummer +49 69 9675 9063, (3) elektronisch unter Anwendung des Online-Formulars im Kundenbereich Mein XTB und (4) per Post unter Anwendung des individuellen Formulars, welches an die Adresse von XTB gesendet wird. Detaillierte Bedingungen für die Überprüfung von Beschwerden sind in den Allgemeinen Geschäftsbedingungen festgelegt. Detaillierte Informationen über die Art und Weise sowie die Prinzipien der Beschwerdeerreichung finden Sie in den Hinweisen zur Einreichung von Beschwerden, die unter <https://www.xtb.com/de/UnserAngebot/Kontoinformationen/Rechtliche-Informationen/Wichtige-Formulare> veröffentlicht sind.

SONSTIGE RELEVANTE ANGABEN

Alle zusätzlichen Dokumente, die umfassende Informationen zum Produkt enthalten, einschließlich detaillierter Informationen zu den Gebühren und Produkteigenschaften, werden auf der folgenden Webseite (und dessen jeweiligen Unterseiten) dargestellt: "<https://www.xtb.com/de/UnserAngebot/Kontoinformationen/Rechtliche-Informationen>".

CFD sind komplexe Instrumente und beinhalten wegen der Hebelwirkung ein hohes Risiko, schnell Geld zu verlieren. **77% der Kleinanlegerkonten verlieren Geld beim CFD-Handel mit diesem Anbieter.** Sie sollten überlegen, ob Sie verstehen, wie CFDs funktionieren und ob Sie es sich leisten können, das hohe Risiko einzugehen, Ihr Geld zu verlieren.

³ Die genauen Angaben zu den Swap-Punkten, Spreads, Gebühren und Provisionen sind auf der XTB Webseite verfügbar.

ZIEL DES DOKUMENTS

Dieses Dokument enthält wichtige Informationen zum jeweiligen Anlageprodukt. Es handelt sich um keine Marketing-Information. Die Bereitstellung dieser Informationen ist gesetzlich vorgeschrieben, um die Art dieses Anlageprodukts sowie die damit verbundenen Risiken, Kosten, potenziellen Gewinne und Verluste zu verstehen und einen Vergleich mit anderen Produkten zu erleichtern.

Produkt	Identifikation und Kontaktdaten des Produktentwicklers	Informationen zur zuständigen Behörde	Datum des Dokuments	Weiterer Hinweis
Ein Contract for Difference (CFD), basierend auf einem Börsenindex, im Folgenden auch "Produkt" genannt.	X-Trade Brokers Dom Maklerski S.A., handelnd durch die Niederlassung X-Trade Brokers Dom Maklerski S.A. German Branch, Mainzer Landstr. 47, 60329 Frankfurt am Main, Deutschland, im Folgenden auch "XTB" genannt. Kontaktdaten (Telefon und E-Mail) sind auf der folgenden Webseite verfügbar: https://www.xtb.com/de/warum-xtb/kontakt .	Polnische Finanzaufsichtsbehörde (KNF), Plac Powstańców Warszawy 1, 00-030 Warschau, Polen.	Datum des Dokuments: 1. Dezember 2017. Datum der letzten Änderung: 9. Juli 2019	Sie beabsichtigen ein Produkt zu erwerben, welches kompliziert ist und schwer verständlich sein kann.

UM WELCHE ART VON PRODUKT HANDELT ES SICH?

ART

Ein Derivat in Form von einem Differenzkontrakt (CFD). Das Produkt nutzt einen finanziellen Hebelmechanismus. Das Produkt erlaubt dem Kunden, auf die Preissteigerung und den Preisfall von Börsenindizes auf internationalen Märkten zu spekulieren. Der Kunde kann eine Long-Position eröffnen, wenn er glaubt, dass der Preis des Basiswerts steigen wird, oder eine Short-Position, wenn der Kunde glaubt, dass der Preis des Basiswerts sinken wird.

PRODUKTZIELE, ZWECK SOWIE MASSNAHMEN ZU DESSEN ERREICHUNG

Der Zweck des Produkts besteht darin, dem Kunden zu ermöglichen, aus Preisänderungen des zugrunde liegenden Instruments Nutzen zu ziehen, ohne das Instrument zu besitzen. Die Rendite der Produktinvestition hängt vom Eröffnungskurs und vom Schlusskurs der Position ab. Das Produkt spiegelt die Preisveränderungen der zugrunde liegenden Basiswerte wider. Die Gewinn- und Risikoprofile für dieses Produkt sind symmetrisch. Beim Öffnen einer Transaktion in das Produkt tätigt der Anleger eine Einzahlung. Er kann die gesamte Einzahlung auch verlieren. Es gibt kein Produktfälligkeitsdatum. Gemäß den genannten Fällen in den Allgemeinen Geschäftsbedingungen ist XTB berechtigt, das Produkt einseitig zu kündigen.

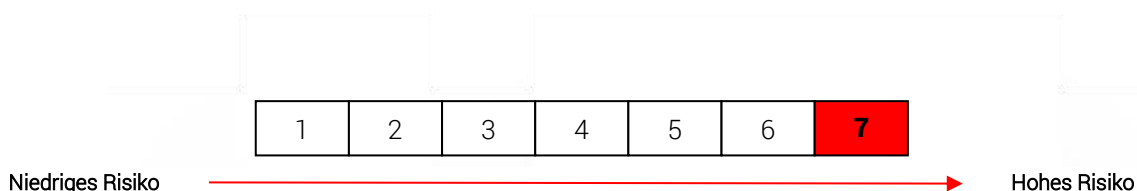
ZIELGRUPPE INDIVIDUELLER ANLEGER

Das Produkt ist nicht für jeden Investor und Anleger geeignet. Das Produkt ist für einen einzelnen Anleger bestimmt, der aktiv investiert und sich gleichzeitig des Anlagerisikos bewusst ist. Der Investor sollte sich mit den geltenden Gesetzen vertraut machen, an verfügbaren Schulungen teilnehmen und sich zudem auch mit dem Demo-Transaktionssystem vertraut machen.

WELCHE RISIKEN BESTEHEN, WAS KÖNNTE ICH IM GEGENZUG DAFÜR BEKOMMEN?

ALLGEMEINER RISIKOINDEX

Der allgemeine Risikoindex gibt Hinweise zum Risikoniveau dieses Produkts im Vergleich zu anderen Produkten. Es zeigt die Wahrscheinlichkeit von Geldverlust in diesem Produkt aufgrund von Marktveränderungen oder als Folge der fehlenden Möglichkeit, das Geld auszuzahlen. Der allgemeine Risikoindex für das Produkt liegt bei 7 und ist der maximale Index. Der Risikofaktor lässt vermuten, dass der Anleger das Produkt auch nur für kurze Zeit zu Spekulationszwecken halten kann. Es ist möglich, dass der Investor nicht in der Lage ist, die Investition zu realisieren, oder dass er gezwungen sein wird, erhebliche zusätzliche Kosten zu tragen, um die Investition zu einem früheren Zeitpunkt zu realisieren. Es kann zu einem Totalverlust des Kapitals kommen. Das Produkt kann auf eine andere Währung als die Währung des Wohnsitzlandes des Anlegers lauten. Daher kann die Rendite in Abhängigkeit von den Wechselkursschwankungen zusätzlichen Änderungen unterliegen.



Möglicher Verlust des investierten Kapitals

Der Anleger kann das gesamte Investitionskapital verlieren, das als Sicherheitsleistung für die offene Produktposition dient. Bei einer signifikanten Kursänderung des Basiswertes ist ein Totalverlust möglich. Das Produkt beinhaltet keinen Kapitalschutz gegen Marktrisiken.

Situationsentwicklung und getroffene Annahmen

In diesem Teil wird gezeigt, welche Beträge von Gewinnen oder Verlusten durch die Investition innerhalb von 1, 3 und 5 Jahren unter verschiedenen Szenarien erzielt werden können, unter der Annahme, dass eine Position eröffnet wird, die eine einmalige Margin von 10.000 EUR (Höhe der Investition) erfordert. Die präsentierten Szenarien veranschaulichen, wie sich Ihre Investition entwickeln könnte sowie können diese mit Szenarien anderer Produkte verglichen werden. Die präsentierten Ergebnisse sind eine Schätzung der zukünftigen Performance und Entwicklung auf Grundlage von Nachweisen aus der Vergangenheit und der Volatilität des Wertes dieser Investition und stellen keinen genauen Indikator dar. Die Rendite hängt davon ab, wie sich der Markt entwickelt und wie lange Sie die Investition halten. Das Stress-Szenario zeigt, was Sie unter extremen Marktbedingungen zurückbekommen könnten. Das Stress-Szenario berücksichtigt jedoch nicht die Situation, in der XTB nicht auszahlen kann. Die dargestellten Zahlen beinhalten alle Kosten des Produkts selbst, sie berücksichtigen nicht die individuelle steuerliche Situation des Anlegers, was sich auch auf die Höhe Ihrer Rendite auswirken kann. Das Eröffnen einer Long-Position bedeutet, der Anleger nimmt an, dass der Preis des Basiswerts steigen wird. Das Eröffnen einer Short-Position bedeutet, der Anleger nimmt an, dass der Preis des Basiswerts sinken wird. Wenn es zum Beispiel ein Ergebnis von 8% und 800 EUR für eine bestimmte Investition gibt, bedeutet dies, dass nach Investition von 10.000 EUR der Endwert der Investition 10.800 EUR beträgt, d.h. ein Gewinn von 800 EUR. Im Umkehrschluss, bei einem Ergebnis von -3% und einer Investition von 10.000 EUR beträgt der Endwert der Investition 9.700 EUR, was einem Verlust von 300 EUR entspricht. Wenn der 100% übersteigt, z. B. -145% beträgt und im Wert -14.500 EUR entspricht, bedeutet dies, dass der Anleger seinen gesamten Investitionsbetrag in Höhe von 10.000 EUR verliert. Szenarien zu den Ergebnissen für alle Differenzkontrakte (CFD), basierend auf Börsenindizes, finden Sie [hier](#).

Beispiele für Szenarien von Long-Positionen in 5 CFD-Instrumenten über einen Zeitraum von 1 Jahr, die auf Börsenindizes basieren:

Szenario	DE30	US30	W20	UK100	ITA40
Günstig	4,695% 469,488 EUR	2,804% 280,357 EUR	1,715% 171,489 EUR	2,029% 202,924 EUR	2,827% 282,721 EUR
Mäßig	-1,782% -178,152 EUR	1,874% 187,429 EUR	876% 87,608 EUR	829% 82,946 EUR	1,307% 130,676 EUR
Ungünstig	-5,350% -534,976 EUR	1,007% 100,699 EUR	181% 18,088 EUR	-259% -25,889 EUR	48% 4,847 EUR
Stress-Szenario	-10,000% -1,000,000 EUR	-4,568% -456,816 EUR	-2,411% -241,126 EUR	-5,883% -588,313 EUR	-5,275% -527,500 EUR

Informationen über die Rückgabe- bzw. Beendigungsbedingungen für individuelle Anleger oder bestimmte obere Limits für Investoren

Die Beendigung der Produktinvestition verursacht keine außergewöhnlichen Kosten. Das Produkt hat keine oberen Limits in Bezug auf den Gewinn des Anlegers.

Hinweis, dass die Steuervorschriften des Mitgliedstaats des einzelnen Investors den tatsächlich gezahlten Gewinn beeinträchtigen können

Die steuerlichen Vorschriften des Aufnahmemitgliedstaats des einzelnen Anlegers können sich auf den tatsächlich ausgezahlten Gewinn auswirken.

WAS GESCHIEHT, WENN XTB NICHT AUSZAHLEN KANN?

Dem Anleger kann ein finanzieller Verlust entstehen, wenn XTB eine Verpflichtung nicht erfüllt. Im Falle der Nichterfüllung einer Verpflichtung aufgrund einer Insolvenz von XTB haben die Anleger Anspruch auf Rechtsbehelfe, die auf die vollständige Befriedigung ihrer Forderungen - wie Teilnahme am Konkursverfahren oder Schadensersatzansprüche. Das Entschädigungssystem ist ein ergänzender Mechanismus, der die Sicherheit des ordnungsgemäßen Betriebs des Kapitalmarkts in der EU gewährleistet und hauptsächlich unprofessionellen bzw. unerfahrenen Investoren Schutz bietet und eine begrenzte Höhe der den Investmentgesellschaften anvertrauten Gelder sicherstellt. Das Entschädigungssystem umfasst ausschließlich den Schutz von Barmitteln und Finanzinstrumente der Anleger, die im Besitz eines Maklerhauses sind oder sein sollten und die mit den Anlagetätigkeiten des Anlegers in Zusammenhang stehen oder in ihrem Auftrag ausgeführt werden – und, die nicht an den Anleger zurückgegeben werden können, wenn das Brokerhaus nicht in der Lage ist, Verpflichtungen gegenüber seinen Kunden bzw. Investoren zu erfüllen. Es muss zudem angemerkt werden, dass die Investoren bei der Bekanntgabe der Brokerhaus-Insolvenz die Möglichkeit verlieren, über die auf die Konten eingezahlten Mittel zu verfügen. Nach dem Konkurs sind diese nicht mehr Eigentümer der Gelder, und sie haben nur einen Anspruch auf ihre Freigabe in angemessener Höhe. Wenn die Mittel verloren gehen, gelten die Startverfahren des Vergütungssystems. Das System zahlt Entschädigungen bis zu einem Gegenwert von 3.000 EUR in PLN zu 100% des Wertes der vom Entschädigungssystem abgedeckten Mittel sowie 90% des Überschusses, der diesen Betrag übersteigt, wobei die Obergrenze für die vom Entschädigungssystem abgedeckten Mittel bei einem Gegenwert von 22.000 EUR in PLN liegt. Die Institution, die befugt ist, das Entschädigungssystem für die polnischen Investmentgesellschaften zum Zwecke der Beschaffung von Entschädigungsmitteln zu betreiben, ist der polnische Einlagensicherungsfond für Wertpapiere (KDPW). Die Aufsicht über das gesamte Vergütungssystem und seine Teilnehmer wird von der polnischen Finanzaufsichtsbehörde wahrgenommen.

WELCHE KOSTEN ENTSTEHEN?

Einmalige Kosten

Spread	Die Differenz zwischen dem Kaufpreis und dem Verkaufspreis (Bid- und Ask-Preis) zum Zeitpunkt der Transaktion. Diese Gebühren können abhängig von den Marktbedingungen variieren.
Kommission	Kommission/Gebühr, die bei der Eröffnung und Schließung der Transaktion erhoben wird. Die Gebühr betrifft lediglich Konten mit dem Kontotyp PROFESSIONAL
Transaktionsgebühr	Gebühr, die im Zusammenhang mit dem Abschluss von Transaktionen auf ausgewählte CFD-Instrumente und in Verbindung mit Gebühren des zugrundeliegenden Marktes erhoben wird.
Gegenwert Dividende	Gebühr im Zusammenhang mit der Zahlung von Dividenden für ausgewählte CFD-Instrumente.
Wiederkehrende Kosten	
Swap-Punkte	Für das Halten einer Position über Nacht wird diese Gebühr erhoben.

Die folgende Abbildung zeigt die Auswirkung der Kosten auf die Gesamtrendite. Die Abbildung dient lediglich als Referenz. Die für ein bestimmtes Finanzinstrument relevanten Kosten sind in dem entsprechenden Basisinformationsblatt beschrieben. Die genauen Angaben werden in den Datenverzeichnissen (Gebühren- und Provisionsverzeichnis) beschrieben.



- Provision
- Börsengebühren
- Gebühr Dividendenäquivalent
- Spread
- Rendite

BEISPIEL⁴

Der Kunde eröffnet eine Position in Höhe von 1 Lot auf ITA40. Zum Zeitpunkt der Eröffnung der Transaktion beträgt der Marktpreis für dieses Instrument 22,257/22,273 und die vom Broker für die Transaktion berechnete Provision beläuft sich auf 3,50 EUR/Lot. Die Umtauschgebühr für den Handel in Höhe von 1 Lot auf ITA40 beträgt 50,00 EUR. Der Wert von 1 Lot entspricht 5,00 EUR. Der Wert der vom Broker angegebenen Swap-Punkte entspricht 0 Short- bzw. Long-Positionen.

Kosten	Nominalwert	Prozent
Spread	$(22,273 - 22,257) \cdot \text{EUR } 5 = \text{EUR } 80$	0.0007% vom Nominalwert
Kommission für die Eröffnung einer Position	3,50 EUR	0.0031% vom Nominalwert
Kommission für die Schließung einer Position	3,50 EUR	0.0031% vom Nominalwert
Umtauschgebühr für die Eröffnung einer Position	50,00 EUR	0.005% vom Nominalwert
Umtauschgebühr für die Schließung einer Position	50,00 EUR	0.005% vom Nominalwert

WIE LANGE SOLLTE ICH DIE ANLAGE HALTEN UND KANN ICH VORZEITIG GELD ENTNEHMEN?

Der Anleger kann die Investition in das Produkt jederzeit beenden. Eine solche Entscheidung ist nicht mit außerordentlichen Kosten verbunden, lediglich die Standardkosten für die Schließung fallen an.

Frist für den Rücktritt aus dem Vertrag

Der Anleger kann vom Produktgeschäft zurücktreten, indem er eine Erklärung über die Rücknahme einreicht, sofern das Produktgeschäft zu einem falschen Preis ausgeführt bzw. abgeschlossen wurde. XTB bestätigt den Fehler nachfolgend anhand der Preise einer bestimmten Anzahl von Referenzinstituten. Die detaillierten Bestimmungen, einschließlich dem Zeitpunkt des Rücktritts von einer Transaktion, die zu einem fehlerhaften Preis ausgeführt wurde, und der Methode zur Bestimmung des fehlerhaften Preises sind in den Allgemeinen Geschäftsbedingungen beschrieben.

Empfohlene Haltedauer

Der Anleger legt die Laufzeit des Produktbestands individuell fest, jedoch ist XTB berechtigt, eine offene Position in einen Index-CFD ohne Zustimmung des Anlegers 365 Tage nach Eröffnung der Position zu schließen.

Vorzeitige Veräußerung

Der Anleger legt die Laufzeit des Produkts individuell fest. Das Produkt hat keine spezifische Haltedauer und der Verkauf des Produkts beinhaltet keine außergewöhnlichen Gebühren oder Strafen sowie ändert dies nicht das Risikoprofil des Produkts. Die Veräußerung des Produkts ist innerhalb der Produkthandelszeiten möglich.

Konsequenzen der Realisierung vor dem Ablauf der Gültigkeitsdauer oder vor dem Ende der empfohlenen Haltedauer

Der Anleger kann die Investition jederzeit beenden. Eine solche Entscheidung ist nicht mit außergewöhnlichen Kosten verbunden.

WIE KANN ICH MICH BESCHWERDEN?

Der Anleger kann eine Beschwerde bezüglich der von XTB angebotenen Produkte und Dienstleistungen bei XTB einreichen. Beschwerden über von XTB erbrachte Dienstleistungen können ausschließlich auf folgendem Wege eingereicht werden: (1) persönlich am Sitz von XTB, (2) telefonisch unter der Nummer +49 69 9675 9063, (3) elektronisch unter Anwendung des Online-Formulars im Kundenbereich Mein XTB und (4) per Post unter Anwendung des individuellen Formulars, welches an die Adresse von XTB gesendet wird. Detaillierte Bedingungen für die Überprüfung von Beschwerden sind in den Allgemeinen Geschäftsbedingungen festgelegt. Detaillierte Informationen über die Art und Weise sowie die Prinzipien der Beschwerdeerreichung finden Sie in den Hinweisen zur Einreichung von Beschwerden, die unter <https://www.xtb.com/de/UnserAngebot/Kontoinformationen/Rechtliche-Informationen/Wichtige-Formulare> veröffentlicht sind.

SONSTIGE RELEVANTE ANGABEN

Alle zusätzlichen Dokumente, die umfassende Informationen zum Produkt enthalten, einschließlich detaillierter Informationen zu den Gebühren und Produkteigenschaften, werden auf der folgenden Webseite (und dessen jeweiligen Unterseiten) dargestellt: "<https://www.xtb.com/de/UnserAngebot/Kontoinformationen/Rechtliche-Informationen>".

CFD sind komplexe Instrumente und beinhalten wegen der Hebelwirkung ein hohes Risiko, schnell Geld zu verlieren. **77% der Kleinanlegerkonten verlieren Geld beim CFD-Handel mit diesem Anbieter.** Sie sollten überlegen, ob Sie verstehen, wie CFDs funktionieren und ob Sie es sich leisten können, das hohe Risiko einzugehen, Ihr Geld zu verlieren.

⁴ Die genauen Angaben zu den Swap-Punkten, Spreads, Gebühren und Provisionen sind auf der XTB Webseite verfügbar.

ZIEL DES DOKUMENTS

Dieses Dokument enthält wichtige Informationen zum jeweiligen Anlageprodukt. Es handelt sich um keine Marketing-Information. Die Bereitstellung dieser Informationen ist gesetzlich vorgeschrieben, um die Art dieses Anlageprodukts sowie die damit verbundenen Risiken, Kosten, potenziellen Gewinne und Verluste zu verstehen und einen Vergleich mit anderen Produkten zu erleichtern.

Produkt	Identifikation und Kontaktdaten des Produktentwicklers	Informationen zur zuständigen Behörde	Datum des Dokuments	Weiterer Hinweis
Ein Contract for Difference (CFD) mit einer Hebelwirkung, basierend auf dem Aktienkurs, im Folgenden auch "Produkt" genannt.	X-Trade Brokers Dom Maklerski S.A., handelnd durch die Niederlassung X-Trade Brokers Dom Maklerski S.A. German Branch, Mainzer Landstr. 47, 60329 Frankfurt am Main, Deutschland, im Folgenden auch "XTB" genannt. Kontaktdaten (Telefon und E-Mail) sind auf der folgenden Webseite verfügbar: https://www.xtb.com/de/warum-xtb/kontakt .	Polnische Finanzaufsichtsbehörde (KNF), Plac Powstańców Warszawy 1, 00-030 Warschau, Polen.	Datum des Dokuments: 1. Dezember 2017. Datum der letzten Änderung: 9. Juli 2019	Sie beabsichtigen ein Produkt zu erwerben, welches kompliziert ist und schwer verständlich sein kann.

UM WELCHE ART VON PRODUKT HANDELT ES SICH?

ART

Ein Derivat in Form von einem Differenzkontrakt (CFD). Das Produkt nutzt einen finanziellen Hebelmechanismus. Das Produkt erlaubt dem Kunden, auf die Preissteigerung und den Preisfall von Aktien auf internationalen Märkten zu spekulieren. Der Kunde kann eine Long-Position eröffnen, wenn er glaubt, dass der Preis des Basiswerts steigen wird, oder eine Short-Position, wenn der Kunde glaubt, dass der Preis des Basiswerts sinken wird.

PRODUKTZIELE, ZWECK SOWIE MASSNAHMEN ZU DESSEN ERREICHUNG

Der Zweck des Produkts besteht darin, dem Kunden zu ermöglichen, aus Preisänderungen des zugrunde liegenden Instruments Nutzen zu ziehen, ohne das Instrument zu besitzen. Die Rendite der Produktinvestition hängt vom Eröffnungskurs und vom Schlusskurs der Position ab. Das Produkt spiegelt die Preisveränderungen der zugrunde liegenden Basiswerte wider. Die Gewinn- und Risikoprofile für dieses Produkt sind symmetrisch. Beim Öffnen einer Transaktion in das Produkt tätigt der Anleger eine Einzahlung. Er kann die gesamte Einzahlung auch verlieren. Es gibt kein Produktfälligkeitsdatum. Gemäß den genannten Fällen in den Allgemeinen Geschäftsbedingungen ist XTB berechtigt, das Produkt einseitig zu kündigen.

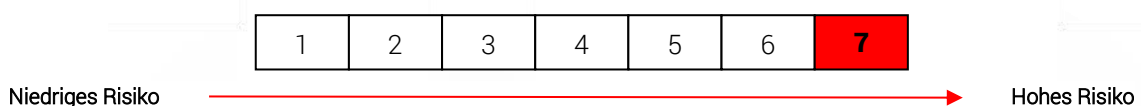
ZIELGRUPPE INDIVIDUELLER ANLEGER

Das Produkt ist nicht für jeden Investor und Anleger geeignet. Das Produkt ist für einen einzelnen Anleger bestimmt, der aktiv investiert und sich gleichzeitig des Anlagerisikos bewusst ist. Der Investor sollte sich mit den geltenden Gesetzen vertraut machen, an verfügbaren Schulungen teilnehmen und sich zudem auch mit dem Demo-Transaktionssystem vertraut machen.

WELCHE RISIKEN BESTEHEN, WAS KÖNNTE ICH IM GEGENZUG DAFÜR BEKOMMEN?

ALLGEMEINER RISIKOINDEX

Der allgemeine Risikoindex gibt Hinweise zum Risikoniveau dieses Produkts im Vergleich zu anderen Produkten. Es zeigt die Wahrscheinlichkeit von Geldverlust in diesem Produkt aufgrund von Marktveränderungen oder als Folge der fehlenden Möglichkeit, das Geld auszuzahlen. Der allgemeine Risikoindex für das Produkt liegt bei 7 und ist der maximale Index. Der Risikofaktor lässt vermuten, dass der Anleger das Produkt auch nur für kurze Zeit zu Spekulationszwecken halten kann. Es ist möglich, dass der Investor nicht in der Lage ist, die Investition zu realisieren, oder dass er gezwungen sein wird, erhebliche zusätzliche Kosten zu tragen, um die Investition zu einem früheren Zeitpunkt zu realisieren. Es kann zu einem Totalverlust des Kapitals kommen. Das Produkt kann auf eine andere Währung als die Währung des Wohnsitzlandes des Anlegers lauten. Daher kann die Rendite in Abhängigkeit von den Wechselkursschwankungen zusätzlichen Änderungen unterliegen.



Möglicher Verlust des investierten Kapitals

Der Anleger kann das gesamte Investitionskapital verlieren, das als Sicherheitsleistung für die offene Produktposition dient. Bei einer signifikanten Kursänderung des Basiswertes ist ein Totalverlust möglich. Das Produkt beinhaltet keinen Kapitalschutz gegen Marktrisiken.

Situationsentwicklung und getroffene Annahmen

In diesem Teil wird gezeigt, welche Beträge von Gewinnen oder Verlusten durch die Investition innerhalb von 1, 3 und 5 Jahren unter verschiedenen Szenarien erzielt werden können, unter der Annahme, dass eine Position eröffnet wird, die eine einmalige Margin von 10.000 EUR (Höhe der Investition) erfordert. Die präsentierten Szenarien veranschaulichen, wie sich Ihre Investition entwickeln könnte sowie können diese mit Szenarien anderer Produkte verglichen werden. Die präsentierten Ergebnisse sind eine Schätzung der zukünftigen Performance und Entwicklung auf Grundlage von Nachweisen aus der Vergangenheit und der Volatilität des Wertes dieser Investition und stellen keinen genauen Indikator dar. Die Rendite hängt davon ab, wie sich der Markt entwickelt und wie lange Sie die Investition halten. Das Stress-Szenario zeigt, was Sie unter extremen Marktbedingungen zurückbekommen könnten. Das Stress-Szenario berücksichtigt jedoch nicht die Situation, in der XTB nicht auszahlen kann. Die dargestellten Zahlen beinhalten alle Kosten des Produkts selbst, sie berücksichtigen nicht die individuelle steuerliche Situation des Anlegers, was sich auch auf die Höhe Ihrer Rendite auswirken kann. Das Eröffnen einer Long-Position bedeutet, der Anleger nimmt an, dass der Preis des Basiswerts steigen wird. Das Eröffnen einer Short-Position bedeutet, der Anleger nimmt an, dass der Preis des Basiswerts sinken wird. Wenn es zum Beispiel ein Ergebnis von 8% und 800 EUR für eine bestimmte Investition gibt, bedeutet dies, dass nach Investition von 10.000 EUR der Endwert der Investition 10.800 EUR beträgt, d.h. ein Gewinn von 800 EUR. Im Umkehrschluss, bei einem Ergebnis von -3% und einer Investition von 10.000 EUR beträgt der Endwert der Investition 9.700 EUR, was einem Verlust von 300 EUR entspricht. Wenn der 100% übersteigt, z. B. -145% beträgt und im Wert -14.500 EUR entspricht, bedeutet dies, dass der Anleger seinen gesamten Investitionsbetrag in Höhe von 10.000 EUR verliert. Szenarien zu den Ergebnissen für alle Differenzkontrakte (CFD), basierend auf Aktien, finden Sie [hier](#).

Beispiele für Szenarien von Long-Positionen in 5 Aktien-CFDs über einen Zeitraum von 1 Jahr:

Szenario	AAPL.US	NVDA.US	BBVA.ES	BEI.DE	PKO.PL
Günstig	929% 92,926 EUR	4,174% 417,430 EUR	556% 55,646 EUR	312% 31,177 EUR	1,024% 102,354 EUR
Mäßig	540% 53,975 EUR	1,708% 170,845 EUR	153% 15,317 EUR	154% 15,355 EUR	416% 41,623 EUR
Ungünstig	232% 23,200 EUR	478% 47,832 EUR	-141% -14,145 EUR	24% 2,424 EUR	-5% -467 EUR
Stress-Szenario	-877% -87,686 EUR	-1,000% -99,968 EUR	-947% -94,656 EUR	-570% -57,013 EUR	-969% -96,931 EUR

Informationen über die Rückgabe- bzw. Beendigungsbedingungen für individuelle Anleger oder bestimmte obere Limits für Investoren

Die Beendigung der Produktinvestition verursacht keine außergewöhnlichen Kosten. Das Produkt hat keine oberen Limits in Bezug auf den Gewinn des Anlegers.

Hinweis, dass die Steuervorschriften des Mitgliedstaats des einzelnen Investors den tatsächlich gezahlten Gewinn beeinträchtigen können

Die steuerlichen Vorschriften des Aufnahmemitgliedstaats des einzelnen Anlegers können sich auf den tatsächlich ausgezahlten Gewinn auswirken.

WAS GESCHIEHT, WENN XTB NICHT AUSZAHLEN KANN?

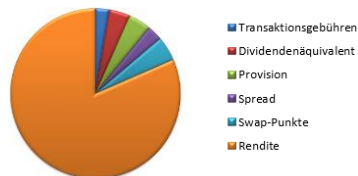
Dem Anleger kann ein finanzieller Verlust entstehen, wenn XTB eine Verpflichtung nicht erfüllt. Im Falle der Nichterfüllung einer Verpflichtung aufgrund einer Insolvenz von XTB haben die Anleger Anspruch auf Rechtsbehelfe, die auf die vollständige Befriedigung ihrer Forderungen - wie Teilnahme am Konkursverfahren oder Schadensersatzansprüche. Das Entschädigungssystem ist ein ergänzender Mechanismus, der die Sicherheit des ordnungsgemäßen Betriebs des Kapitalmarkts in der EU gewährleistet und hauptsächlich unprofessionellen bzw. unerfahrenen Investoren Schutz bietet und eine begrenzte Höhe der den Investmentgesellschaften anvertrauten Gelder sicherstellt. Das Entschädigungssystem umfasst ausschließlich den Schutz von Barmitteln und Finanzinstrumente der Anleger, die im Besitz eines Maklerhauses sind oder sein sollten und die mit den Anlagetätigkeiten des Anlegers in Zusammenhang stehen oder in ihrem Auftrag ausgeführt werden – und, die nicht an den Anleger zurückgegeben werden können, wenn das Brokerhaus nicht in der Lage ist, Verpflichtungen gegenüber seinen Kunden bzw. Investoren zu erfüllen. Es muss zudem angemerkt werden, dass die Investoren bei der Bekanntgabe der Brokerhaus-Insolvenz die Möglichkeit verlieren, über die auf die Konten eingezahlten Mittel zu verfügen. Nach dem Konkurs sind diese nicht mehr Eigentümer der Gelder, und sie haben nur einen Anspruch auf ihre Freigabe in angemessener Höhe. Wenn die Mittel verloren gehen, gelten die Startverfahren des Vergütungssystems. Das System zahlt Entschädigungen bis zu einem Gegenwert von 3.000 EUR in PLN zu 100% des Wertes der vom Entschädigungssystem abgedeckten Mittel sowie 90% des Überschusses, der diesen Betrag übersteigt, wobei die Obergrenze für die vom Entschädigungssystem abgedeckten Mittel bei einem Gegenwert von 22.000 EUR in PLN liegt. Die Institution, die befugt ist, das Entschädigungssystem für die polnischen Investmentgesellschaften zum Zwecke der Beschaffung von Entschädigungsmitteln zu betreiben, ist der polnische Einlagensicherungsfond für Wertpapiere (KDPW). Die Aufsicht über das gesamte Vergütungssystem und seine Teilnehmer wird von der polnischen Finanzaufsichtsbehörde wahrgenommen.

WELCHE KOSTEN ENTSTEHEN?

Einmalige Kosten

Spread	Die Differenz zwischen dem Kaufpreis und dem Verkaufspreis (Bid- und Ask-Preis) zum Zeitpunkt der Transaktion. Diese Gebühren können abhängig von den Marktbedingungen variieren.
Kommission	Kommission/Gebühr, die bei der Eröffnung und Schließung der Transaktion erhoben wird. Die Gebühr betrifft lediglich Konten mit dem Kontotyp PROFESSIONAL
Transaktionsgebühr	Gebühr, die im Zusammenhang mit dem Abschluss von Transaktionen auf ausgewählte CFD-Instrumente und in Verbindung mit Gebühren des zugrundeliegenden Marktes erhoben wird.
Gegenwert Dividende	Gebühr im Zusammenhang mit der Zahlung von Dividenden für ausgewählte CFD-Instrumente.
Wiederkehrende Kosten	
Swap-Punkte	Für das Halten einer Position über Nacht wird diese Gebühr erhoben.

Die folgende Abbildung zeigt die Auswirkung der Kosten auf die Gesamrendite. Die Abbildung dient lediglich als Referenz. Die für ein bestimmtes Finanzinstrument relevanten Kosten sind in dem entsprechenden Basisinformationsblatt beschrieben. Die genauen Angaben werden in den Datenverzeichnissen (Gebühren- und Provisionsverzeichnis) beschrieben.



BEISPIEL⁵

Der Kunde eröffnet eine Long-Position in Höhe von 100 Lots auf APL.US. Zum Zeitpunkt der Eröffnung der Transaktion beträgt der Marktpreis für dieses Instrument 155.93/156.08 und die Kommission des Brokers beträgt 0,08% (mind. 8 USD). Die Kosten für die Finanzierung der Position (Swap-Punkte) entsprechen -0.92043%/-4.07957% jährlich für Short- bzw. Long-Positionen.

Kosten	Nominalwert	Prozent
Spread	(156.08-155.93) * 100 = 15 USD	0.0962% vom Nominalwert
Kommission für die Eröffnung einer Position	12,49 EUR	0.08% vom Nominalwert
Kommission für die Schließung einer Position	12,49 EUR	0.08% vom Nominalwert
Swap-Punkte für eine Long-Position	156.08 * 100 * (-4.07957%) = -636.74 USD (Kundenkosten)	4.07957% vom Nominalwert

WIE LANGE SOLLTE ICH DIE ANLAGE HALTEN UND KANN ICH VORZEITIG GELD ENTNEHMEN?

Der Anleger kann die Investition in das Produkt jederzeit beenden. Eine solche Entscheidung ist nicht mit außerordentlichen Kosten verbunden, lediglich die Standardkosten für die Schließung fallen an.

Frist für den Rücktritt aus dem Vertrag

Der Anleger kann vom Produktgeschäft zurücktreten, indem er eine Erklärung über die Rücknahme einreicht, sofern das Produktgeschäft zu einem falschen Preis ausgeführt bzw. abgeschlossen wurde. XTB bestätigt den Fehler nachfolgend anhand der Preise einer bestimmten Anzahl von Referenzinstituten. Die detaillierten Bestimmungen, einschließlich dem Zeitpunkt des Rücktritts von einer Transaktion, die zu einem fehlerhaften Preis ausgeführt wurde, und der Methode zur Bestimmung des fehlerhaften Preises sind in den Allgemeinen Geschäftsbedingungen beschrieben.

Empfohlene Haltedauer

Der Anleger legt die Laufzeit des Produktbestands individuell fest, jedoch ist XTB berechtigt, eine offene Position ohne Zustimmung des Anlegers 365 Tage nach Eröffnung der Position zu schließen, wenn der Wert des Kapitals (Equity) niedriger ist als der Wert der Provision, die für die Schließung der Transaktion aus dieser Position zu zahlen wäre.

Vorzeitige Veräußerung

Der Anleger legt die Laufzeit des Produkts individuell fest. Das Produkt hat keine spezifische Haltedauer und der Verkauf des Produkts beinhaltet keine außergewöhnlichen Gebühren oder Strafen sowie ändert dies nicht das Risikoprofil des Produkts. Die Veräußerung des Produkts ist innerhalb der Produkthandlungszeiten möglich.

Konsequenzen der Realisierung vor dem Ablauf der Gültigkeitsdauer oder vor dem Ende der empfohlenen Haltedauer

Der Anleger kann die Investition jederzeit beenden. Eine solche Entscheidung ist nicht mit außergewöhnlichen Kosten verbunden.

WIE KANN ICH MICH BESCHWERDEN?

Der Anleger kann eine Beschwerde bezüglich der von XTB angebotenen Produkte und Dienstleistungen bei XTB einreichen. Beschwerden über von XTB erbrachte Dienstleistungen können ausschließlich auf folgendem Wege eingereicht werden: (1) persönlich am Sitz von XTB, (2) telefonisch unter der Nummer +49 69 9675 9063, (3) elektronisch unter Anwendung des Online-Formulars im Kundenbereich Mein XTB und (4) per Post unter Anwendung des individuellen Formulars, welches an die Adresse von XTB gesendet wird. Detaillierte Bedingungen für die Überprüfung von Beschwerden sind in den Allgemeinen Geschäftsbedingungen festgelegt. Detaillierte Informationen über die Art und Weise sowie die Prinzipien der Beschwerdeeinreichung finden Sie in den Hinweisen zur Einreichung von Beschwerden, die unter <https://www.xtb.com/de/UnserAngebot/Kontoinformationen/Rechtliche-Informationen/Wichtige-Formulare> veröffentlicht sind.

SONSTIGE RELEVANTE ANGABEN

Alle zusätzlichen Dokumente, die umfassende Informationen zum Produkt enthalten, einschließlich detaillierter Informationen zu den Gebühren und Produkteigenschaften, werden auf der folgenden Webseite (und dessen jeweiligen Unterseiten) dargestellt: "<https://www.xtb.com/de/UnserAngebot/Kontoinformationen/Rechtliche-Informationen>".

CFD sind komplexe Instrumente und beinhalten wegen der Hebelwirkung ein hohes Risiko, schnell Geld zu verlieren. **77% der Kleinanlegerkonten verlieren Geld beim CFD-Handel mit diesem Anbieter.** Sie sollten überlegen, ob Sie verstehen, wie CFDs funktionieren und ob Sie es sich leisten können, das hohe Risiko einzugehen, Ihr Geld zu verlieren.

⁵ Die genauen Angaben zu den Swap-Punkten, Spreads, Gebühren und Provisionen sind auf der XTB Webseite verfügbar.

ZIEL DES DOKUMENTS

Dieses Dokument enthält wichtige Informationen zum jeweiligen Anlageprodukt. Es handelt sich um keine Marketing-Information. Die Bereitstellung dieser Informationen ist gesetzlich vorgeschrieben, um die Art dieses Anlageprodukts sowie die damit verbundenen Risiken, Kosten, potenziellen Gewinne und Verluste zu verstehen und einen Vergleich mit anderen Produkten zu erleichtern.

Produkt	Identifikation und Kontaktdaten des Produktentwicklers	Informationen zur zuständigen Behörde	Datum des Dokuments	Weiterer Hinweis
Ein Contract for Difference (CFD) mit einer Hebelwirkung, basierend auf dem Kurs des ETFs, im Folgenden auch "Produkt" genannt.	X-Trade Brokers Dom Maklerski S.A., handelnd durch die Niederlassung X-Trade Brokers Dom Maklerski S.A. German Branch, Mainzer Landstr. 47, 60329 Frankfurt am Main, Deutschland, im Folgenden auch "XTB" genannt. Kontaktdaten (Telefon und E-Mail) sind auf der folgenden Webseite verfügbar: https://www.xtb.com/de/warum-xtb/kontakt .	Polnische Finanzaufsichtsbehörde (KNF), Plac Powstańców Warszawy 1, 00-030 Warschau, Polen.	Datum des Dokuments: 1. Dezember 2017. Datum der letzten Änderung: 9. Juli 2019	Sie beabsichtigen ein Produkt zu erwerben, welches kompliziert ist und schwer verständlich sein kann.

UM WELCHE ART VON PRODUKT HANDELT ES SICH?

ART

Ein Derivat in Form von einem Differenzkontrakt (CFD). Das Produkt nutzt einen finanziellen Hebelmechanismus. Das Produkt erlaubt dem Kunden, auf die Preissteigerung und den Preisfall von ETFs auf internationalen Märkten zu spekulieren. Der Kunde kann eine Long-Position eröffnen, wenn er glaubt, dass der Preis des Basiswerts steigen wird, oder eine Short-Position, wenn der Kunde glaubt, dass der Preis des Basiswerts sinken wird.

PRODUKTZIELE, ZWECK SOWIE MASSNAHMEN ZU DESSEN ERREICHUNG

Der Zweck des Produkts besteht darin, dem Kunden zu ermöglichen, aus Preisänderungen des zugrunde liegenden Instruments Nutzen zu ziehen, ohne das Instrument zu besitzen. Die Rendite der Produktinvestition hängt vom Eröffnungskurs und vom Schlusskurs der Position ab. Das Produkt spiegelt die Preisveränderungen der zugrunde liegenden Basiswerte wider. Die Gewinn- und Risikoprofile für dieses Produkt sind symmetrisch. Beim Öffnen einer Transaktion in das Produkt tätigt der Anleger eine Einzahlung. Er kann die gesamte Einzahlung auch verlieren. Es gibt kein Produktfälligkeitsdatum. Gemäß den genannten Fällen in den Allgemeinen Geschäftsbedingungen ist XTB berechtigt, das Produkt einseitig zu kündigen.

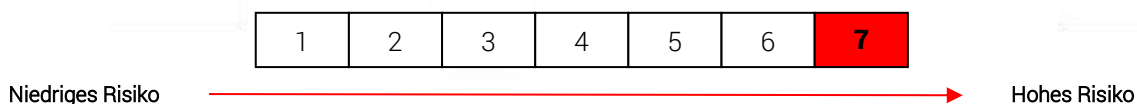
ZIELGRUPPE INDIVIDUELLER ANLEGER

Das Produkt ist nicht für jeden Investor und Anleger geeignet. Das Produkt ist für einen einzelnen Anleger bestimmt, der aktiv investiert und sich gleichzeitig des Anlagerisikos bewusst ist. Der Investor sollte sich mit den geltenden Gesetzen vertraut machen, an verfügbaren Schulungen teilnehmen und sich zudem auch mit dem Demo-Transaktionssystem vertraut machen.

WELCHE RISIKEN BESTEHEN, WAS KÖNNTE ICH IM GEGENZUG DAFÜR BEKOMMEN?

ALLGEMEINER RISIKOINDEX

Der allgemeine Risikoindex gibt Hinweise zum Risikoniveau dieses Produkts im Vergleich zu anderen Produkten. Es zeigt die Wahrscheinlichkeit von Geldverlust in diesem Produkt aufgrund von Marktveränderungen oder als Folge der fehlenden Möglichkeit, das Geld auszuzahlen. Der allgemeine Risikoindex für das Produkt liegt bei 7 und ist der maximale Index. Der Risikofaktor lässt vermuten, dass der Anleger das Produkt auch nur für kurze Zeit zu Spekulationszwecken halten kann. Es ist möglich, dass der Investor nicht in der Lage ist, die Investition zu realisieren, oder dass er gezwungen sein wird, erhebliche zusätzliche Kosten zu tragen, um die Investition zu einem früheren Zeitpunkt zu realisieren. Es kann zu einem Totalverlust des Kapitals kommen. Das Produkt kann auf eine andere Währung als die Währung des Wohnsitzlandes des Anlegers lauten. Daher kann die Rendite in Abhängigkeit von den Wechselkursschwankungen zusätzlichen Änderungen unterliegen.



Möglicher Verlust des investierten Kapitals

Der Anleger kann das gesamte Investitionskapital verlieren, das als Sicherheitsleistung für die offene Produktposition dient. Bei einer signifikanten Kursänderung des Basiswertes ist ein Totalverlust möglich. Das Produkt beinhaltet keinen Kapitalschutz gegen Marktrisiken.

Situationsentwicklung und getroffene Annahmen

In diesem Teil wird gezeigt, welche Beträge von Gewinnen oder Verlusten durch die Investition innerhalb von 1, 3 und 5 Jahren unter verschiedenen Szenarien erzielt werden können, unter der Annahme, dass eine Position eröffnet wird, die eine einmalige Margin von 10.000 EUR (Höhe der Investition) erfordert. Die präsentierten Szenarien veranschaulichen, wie sich Ihre Investition entwickeln könnte sowie können diese mit Szenarien anderer Produkte verglichen werden. Die präsentierten Ergebnisse sind eine Schätzung der zukünftigen Performance und Entwicklung auf Grundlage von Nachweisen aus der Vergangenheit und der Volatilität des Wertes dieser Investition und stellen keinen genauen Indikator dar. Die Rendite hängt davon ab, wie sich der Markt entwickelt und wie lange Sie die Investition halten. Das Stress-Szenario zeigt, was Sie unter extremen Marktbedingungen zurückbekommen könnten. Das Stress-Szenario berücksichtigt jedoch nicht die Situation, in der XTB nicht auszahlen kann. Die dargestellten Zahlen beinhalten alle Kosten des Produkts selbst, sie berücksichtigen nicht die individuelle steuerliche Situation des Anlegers, was sich auch auf die Höhe Ihrer Rendite auswirken kann. Das Eröffnen einer Long-Position bedeutet, der Anleger nimmt an, dass der Preis des Basiswerts steigen wird. Das Eröffnen einer Short-Position bedeutet, der Anleger nimmt an, dass der Preis des Basiswerts sinken wird. Wenn es zum Beispiel ein Ergebnis von 8% und 800 EUR für eine bestimmte Investition gibt, bedeutet dies, dass nach Investition von 10.000 EUR der Endwert der Investition 10.800 EUR beträgt, d.h. ein Gewinn von 800 EUR. Im Umkehrschluss, bei einem Ergebnis von -3% und einer Investition von 10.000 EUR beträgt der Endwert der Investition 9.700 EUR, was einem Verlust von 300 EUR entspricht. Wenn der 100% übersteigt, z. B. -145% beträgt und im Wert -14.500 EUR entspricht, bedeutet dies, dass der Anleger seinen gesamten Investitionsbetrag in Höhe von 10.000 EUR verliert. Szenarien zu den Ergebnissen für alle Differenzkontrakte (CFD), basierend auf ETFs, finden Sie [hier](#)

Beispiele für Szenarien von Long-Positionen in 5 ETF CFDs über einen Zeitraum von 1 Jahr:

Szenario	VXX.US	URA.US	XIV.US	GDXJ.US	ECH.US
Günstig	-538% -53,840 EUR	550% 55,016 EUR	691% 69,061 EUR	129% 12,947 EUR	328% 32,782 EUR
Mäßig	-751% -75,113 EUR	14% 1,354 EUR	283% 28,264 EUR	-89% -8,946 EUR	159% 15,915 EUR
Ungünstig	-864% -86,431 EUR	-334% -33,395 EUR	53% 5,255 EUR	-219% -21,853 EUR	18% 1,801 EUR
Stress-Szenario	-1,003% -100,324 EUR	-995% -99,468 EUR	-204% -20,377 EUR	-404% -40,371 EUR	-523% -52,334 EUR

Informationen über die Rückgabe- bzw. Beendigungsbedingungen für individuelle Anleger oder bestimmte obere Limits für Investoren

Die Beendigung der Produktinvestition verursacht keine außergewöhnlichen Kosten. Das Produkt hat keine oberen Limits in Bezug auf den Gewinn des Anlegers.

Hinweis, dass die Steuervorschriften des Mitgliedstaats des einzelnen Investors den tatsächlich gezahlten Gewinn beeinträchtigen können

Die steuerlichen Vorschriften des Aufnahmemitgliedstaats des einzelnen Anlegers können sich auf den tatsächlich ausgezahlten Gewinn auswirken.

WAS GESCHIEHT, WENN XTB NICHT AUSZAHLEN KANN?

Dem Anleger kann ein finanzieller Verlust entstehen, wenn XTB eine Verpflichtung nicht erfüllt. Im Falle der Nichterfüllung einer Verpflichtung aufgrund einer Insolvenz von XTB haben die Anleger Anspruch auf Rechtsbehelfe, die auf die vollständige Befriedigung ihrer Forderungen - wie Teilnahme am Konkursverfahren oder Schadensersatzansprüche. Das Entschädigungssystem ist ein ergänzender Mechanismus, der die Sicherheit des ordnungsgemäßen Betriebs des Kapitalmarkts in der EU gewährleistet und hauptsächlich unprofessionellen bzw. unerfahrenen Investoren Schutz bietet und eine begrenzte Höhe der den Investmentgesellschaften anvertrauten Gelder sicherstellt. Das Entschädigungssystem umfasst ausschließlich den Schutz von Barmitteln und Finanzinstrumente der Anleger, die im Besitz eines Maklerhauses sind oder sein sollten und die mit den Anlagetätigkeiten des Anlegers in Zusammenhang stehen oder in ihrem Auftrag ausgeführt werden – und, die nicht an den Anleger zurückgegeben werden können, wenn das Brokerhaus nicht in der Lage ist, Verpflichtungen gegenüber seinen Kunden bzw. Investoren zu erfüllen. Es muss zudem angemerkt werden, dass die Investoren bei der Bekanntgabe der Brokerhaus-Insolvenz die Möglichkeit verlieren, über die auf die Konten eingezahlten Mittel zu verfügen. Nach dem Konkurs sind diese nicht mehr Eigentümer der Gelder, und sie haben nur einen Anspruch auf ihre Freigabe in angemessener Höhe. Wenn die Mittel verloren gehen, gelten die Startverfahren des Vergütungssystems. Das System zahlt Entschädigungen bis zu einem Gegenwert von 3.000 EUR in PLN zu 100% des Wertes der vom Entschädigungssystem abgedeckten Mittel sowie 90% des Überschusses, der diesen Betrag übersteigt, wobei die Obergrenze für die vom Entschädigungssystem abgedeckten Mittel bei einem Gegenwert von 22.000 EUR in PLN liegt. Die Institution, die befugt ist, das Entschädigungssystem für die polnischen Investmentgesellschaften zum Zwecke der Beschaffung von Entschädigungsmitteln zu betreiben, ist der polnische Einlagensicherungsfond für Wertpapiere (KDPW). Die Aufsicht über das gesamte Vergütungssystem und seine Teilnehmer wird von der polnischen Finanzaufsichtsbehörde wahrgenommen.

WELCHE KOSTEN ENTSTEHEN?

Einmalige Kosten

Spread	Die Differenz zwischen dem Kaufpreis und dem Verkaufspreis (Bid- und Ask-Preis) zum Zeitpunkt der Transaktion. Diese Gebühren können abhängig von den Marktbedingungen variieren.
Kommission	Kommission/Gebühr, die bei der Eröffnung und Schließung der Transaktion erhoben wird.
Gegenwert Dividende	Gebühr im Zusammenhang mit der Zahlung von Dividenden für ausgewählte ETF CFD Instrumente.

Wiederkehrende Kosten

Swap-Punkte	Für das Halten einer Position über Nacht wird diese Gebühr erhoben.
-------------	---

Die folgende Abbildung zeigt die Auswirkung der Kosten auf die Gesamrendite. Die Abbildung dient lediglich als Referenz. Die für ein bestimmtes Finanzinstrument relevanten Kosten sind in dem entsprechenden Basisinformationsblatt beschrieben. Die genauen Angaben werden in den Datenverzeichnissen (Gebühren- und Provisionsverzeichnis) beschrieben.



■ Gebühr Dividendenäquivalent
 ■ Provision
 ■ Spread
 ■ Rendite

BEISPIEL⁶

Der Kunde eröffnet eine Long-Position in Höhe von 1000 Lots auf GDJX.US. Zum Zeitpunkt der Eröffnung der Transaktion beträgt der Marktpreis für dieses Instrument 30.53/30.56 und die Kommission des Brokers beträgt 0,08% (mind. 8 USD) Die Kosten für die Finanzierung der Position (Swap-Punkte) entsprechen -0,92043%/-4,07957% jährlich für Short- bzw. Long-Positionen.

Kosten	Nominalwert	Prozent
Spread	$(30.56 - 30.53) * 1000 = 30 \text{ USD}$	0.0983% vom Nominalwert
Kommission für die Eröffnung einer Position	24,45 USD	0.08% vom Nominalwert
Kommission für die Schließung einer Position	24,45 USD	0.08% vom Nominalwert
Swap-Punkte für eine Long-Position	$30.56 * 1000 * (-4.07957\%) = -1\,246.72 \text{ USD (Kundenkosten)}$	4.07957% vom Nominalwert

WIE LANGE SOLLTE ICH DIE ANLAGE HALTEN UND KANN ICH VORZEITIG GELD ENTNEHMEN?

Der Anleger kann die Investition in das Produkt jederzeit beenden. Eine solche Entscheidung ist nicht mit außerordentlichen Kosten verbunden, lediglich die Standardkosten für die Schließung fallen an.

Frist für den Rücktritt aus dem Vertrag

Der Anleger kann vom Produktgeschäft zurücktreten, indem er eine Erklärung über die Rücknahme einreicht, sofern das Produktgeschäft zu einem falschen Preis ausgeführt bzw. abgeschlossen wurde. XTB bestätigt den Fehler nachfolgend anhand der Preise einer bestimmten Anzahl von Referenzinstituten. Die detaillierten Bestimmungen, einschließlich dem Zeitpunkt des Rücktritts von einer Transaktion, die zu einem fehlerhaften Preis ausgeführt wurde, und der Methode zur Bestimmung des fehlerhaften Preises sind in den Allgemeinen Geschäftsbedingungen beschrieben.

Empfohlene Haltedauer

Der Anleger legt die Laufzeit des Produktbestands individuell fest, jedoch ist XTB berechtigt, eine offene Position ohne Zustimmung des Anlegers 365 Tage nach Eröffnung der Position zu schließen, wenn der Wert des Kapitals (Equity) niedriger ist als der Wert der Provision, die für die Schließung der Transaktion aus dieser Position zu zahlen wäre.

Vorzeitige Veräußerung

Der Anleger legt die Laufzeit des Produkts individuell fest. Das Produkt hat keine spezifische Haltedauer und der Verkauf des Produkts beinhaltet keine außergewöhnlichen Gebühren oder Strafen sowie ändert dies nicht das Risikoprofil des Produkts. Die Veräußerung des Produkts ist innerhalb der Produkthandelszeiten möglich.

Konsequenzen der Realisierung vor dem Ablauf der Gültigkeitsdauer oder vor dem Ende der empfohlenen Haltedauer

Der Anleger kann die Investition jederzeit beenden. Eine solche Entscheidung ist nicht mit außergewöhnlichen Kosten verbunden.

WIE KANN ICH MICH BESCHWERDEN?

Der Anleger kann eine Beschwerde bezüglich der von XTB angebotenen Produkte und Dienstleistungen bei XTB einreichen. Beschwerden über von XTB erbrachte Dienstleistungen können ausschließlich auf folgendem Wege eingereicht werden: (1) persönlich am Sitz von XTB, (2) telefonisch unter der Nummer +49 69 9675 9063, (3) elektronisch unter Anwendung des Online-Formulars im Kundenbereich Mein XTB und (4) per Post unter Anwendung des individuellen Formulars, welches an die Adresse von XTB gesendet wird. Detaillierte Bedingungen für die Überprüfung von Beschwerden sind in den Allgemeinen Geschäftsbedingungen festgelegt. Detaillierte Informationen über die Art und Weise sowie die Prinzipien der Beschwerdeeinreichung finden Sie in den Hinweisen zur Einreichung von Beschwerden, die unter <https://www.xtb.com/de/UnserAngebot/Kontoinformationen/Rechtliche-Informationen/Wichtige-Formulare> veröffentlicht sind.

SONSTIGE RELEVANTE ANGABEN

Alle zusätzlichen Dokumente, die umfassende Informationen zum Produkt enthalten, einschließlich detaillierter Informationen zu den Gebühren und Produkteigenschaften, werden auf der folgenden Webseite (und dessen jeweiligen Unterseiten) dargestellt: "<https://www.xtb.com/de/UnserAngebot/Kontoinformationen/Rechtliche-Informationen>".

CFD sind komplexe Instrumente und beinhalten wegen der Hebelwirkung ein hohes Risiko, schnell Geld zu verlieren. **77% der Kleinanlegerkonten verlieren Geld beim CFD-Handel mit diesem Anbieter.** Sie sollten überlegen, ob Sie verstehen, wie CFDs funktionieren und ob Sie es sich leisten können, das hohe Risiko einzugehen, Ihr Geld zu verlieren.

⁶ Die genauen Angaben zu den Swap-Punkten, Spreads, Gebühren und Provisionen sind auf der XTB Webseite verfügbar.

ZIEL DES DOKUMENTS

Dieses Dokument enthält wichtige Informationen zum jeweiligen Anlageprodukt. Es handelt sich um keine Marketing-Information. Die Bereitstellung dieser Informationen ist gesetzlich vorgeschrieben, um die Art dieses Anlageprodukts sowie die damit verbundenen Risiken, Kosten, potenziellen Gewinne und Verluste zu verstehen und einen Vergleich mit anderen Produkten zu erleichtern.

Produkt	Identifikation und Kontaktdaten des Produktentwicklers	Informationen zur zuständigen Behörde	Datum des Dokuments	Weiterer Hinweis
Ein Contract for Difference (CFD) ohne Hebelwirkung, basierend auf dem Aktienkurs oder dem Kurs des ETFs, im Folgenden auch "Produkt" genannt.	X-Trade Brokers Dom Maklerski S.A., handelnd durch die Niederlassung X-Trade Brokers Dom Maklerski S.A. German Branch, Mainzer Landstr. 47, 60329 Frankfurt am Main, Deutschland, im Folgenden auch "XTB" genannt. Kontaktdaten (Telefon und E-Mail) sind auf der folgenden Webseite verfügbar: https://www.xtb.com/de/warum-xtb/kontakt .	Polnische Finanzaufsichtsbehörde (KNF), Plac Powstańców Warszawy 1, 00-030 Warschau, Polen.	Datum des Dokuments: 1. Dezember 2017. Datum der letzten Änderung: 9. Juli 2019	Sie beabsichtigen ein Produkt zu erwerben, welches kompliziert ist und schwer verständlich sein kann.

UM WELCHE ART VON PRODUKT HANDELT ES SICH?

ART

Ein Derivat in Form von einem Differenzkontrakt (CFD). Das Produkt nutzt einen finanziellen Hebelmechanismus. Das Produkt erlaubt dem Kunden, auf die Preissteigerung und den Preisfall von Währungspaaren auf internationalen Märkten zu spekulieren. Der Kunde kann eine Long-Position eröffnen, wenn er glaubt, dass der Preis des Basiswerts steigen wird, oder eine Short-Position, wenn der Kunde glaubt, dass der Preis des Basiswerts sinken wird.

PRODUKTZIELE, ZWECK SOWIE MASSNAHMEN ZU DESSEN ERREICHUNG

Der Zweck des Produkts besteht darin, dem Kunden zu ermöglichen, aus Preisänderungen des zugrunde liegenden Instruments Nutzen zu ziehen, ohne das Instrument zu besitzen. Die Rendite der Produktinvestition hängt vom Eröffnungskurs und vom Schlusskurs der Position ab. Das Produkt spiegelt die Preisveränderungen der zugrunde liegenden Basiswerte wider. Die Gewinn- und Risikoprofile für dieses Produkt sind symmetrisch. Beim Öffnen einer Transaktion in das Produkt tätigt der Anleger eine Einzahlung. Er kann die gesamte Einzahlung auch verlieren. Es gibt kein Produktfälligkeitsdatum. Gemäß den genannten Fällen in den Allgemeinen Geschäftsbedingungen ist XTB berechtigt, das Produkt einseitig zu kündigen.

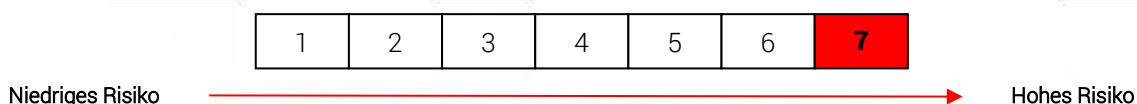
ZIELGRUPPE INDIVIDUELLER ANLEGER

Das Produkt ist nicht für jeden Investor und Anleger geeignet. Das Produkt ist für einen einzelnen Anleger bestimmt, der aktiv investiert und sich gleichzeitig des Anlagerisikos bewusst ist. Der Investor sollte sich mit den geltenden Gesetzen vertraut machen, an verfügbaren Schulungen teilnehmen und sich zudem auch mit dem Demo-Transaktionssystem vertraut machen.

WELCHE RISIKEN BESTEHEN, WAS KÖNNTE ICH IM GEGENZUG DAFÜR BEKOMMEN?

ALLGEMEINER RISIKOINDEX

Der allgemeine Risikoindex gibt Hinweise zum Risikoniveau dieses Produkts im Vergleich zu anderen Produkten. Es zeigt die Wahrscheinlichkeit von Geldverlust in diesem Produkt aufgrund von Marktveränderungen oder als Folge der fehlenden Möglichkeit, das Geld auszusahlen. Der allgemeine Risikoindex für das Produkt liegt bei 7 und ist der maximale Index. Der Risikofaktor lässt vermuten, dass der Anleger das Produkt auch nur für kurze Zeit zu Spekulationszwecken halten kann. Es ist möglich, dass der Investor nicht in der Lage ist, die Investition zu realisieren, oder dass er gezwungen sein wird, erhebliche zusätzliche Kosten zu tragen, um die Investition zu einem früheren Zeitpunkt zu realisieren. Es kann zu einem Totalverlust des Kapitals kommen. Das Produkt kann auf eine andere Währung als die Währung des Wohnsitzlandes des Anlegers lauten. Daher kann die Rendite in Abhängigkeit von den Wechselkursschwankungen zusätzlichen Änderungen unterliegen.



Möglicher Verlust des investierten Kapitals

Der Anleger kann das gesamte Investitionskapital verlieren, das als Sicherheitsleistung für die offene Produktposition dient. Bei einer signifikanten Kursänderung des Basiswertes ist ein Totalverlust möglich. Das Produkt beinhaltet keinen Kapitalschutz gegen Marktrisiken.

Situationsentwicklung und getroffene Annahmen

In diesem Teil wird gezeigt, welche Beträge von Gewinnen oder Verlusten durch die Investition innerhalb von 1, 3 und 5 Jahren unter verschiedenen Szenarien erzielt werden können, unter der Annahme, dass eine Position eröffnet wird, die eine einmalige Margin von 10.000 EUR (Höhe der Investition) erfordert. Die präsentierten Szenarien veranschaulichen, wie sich Ihre Investition entwickeln könnte sowie können diese mit Szenarien anderer Produkte verglichen werden. Die präsentierten Ergebnisse sind eine Schätzung der zukünftigen Performance und Entwicklung auf Grundlage von Nachweisen aus der Vergangenheit und der Volatilität des Wertes dieser Investition und stellen keinen genauen Indikator dar. Die Rendite hängt davon ab, wie sich der Markt entwickelt und wie lange Sie die Investition halten. Das Stress-Szenario zeigt, was Sie unter extremen Marktbedingungen zurückbekommen könnten. Das Stress-Szenario berücksichtigt jedoch nicht die Situation, in der XTB nicht auszahlen kann. Die dargestellten Zahlen beinhalten alle Kosten des Produkts selbst, sie berücksichtigen nicht die individuelle steuerliche Situation des Anlegers, was sich auch auf die Höhe Ihrer Rendite auswirken kann. Das Eröffnen einer Long-Position bedeutet, der Anleger nimmt an, dass der Preis des Basiswertes steigen wird. Das Eröffnen einer Short-Position bedeutet, der Anleger nimmt an, dass der Preis des Basiswertes sinken wird. Wenn es zum Beispiel ein Ergebnis von 8% und 800 EUR für eine bestimmte Investition gibt, bedeutet dies, dass nach Investition von 10.000 EUR der Endwert der Investition 10.800 EUR beträgt, d.h. ein Gewinn von 800 EUR. Im Umkehrschluss, bei einem Ergebnis von -3% und einer Investition von 10.000 EUR beträgt der Endwert der Investition 9.700 EUR, was einem Verlust von 300 EUR entspricht. Wenn der 100% übersteigt, z. B. -145% beträgt und im Wert -14.500 EUR entspricht, bedeutet dies, dass der Anleger seinen gesamten Investitionsbetrag in Höhe von 10.000 EUR verliert. Szenarien zu den Ergebnissen für alle synthetischen Aktien finden Sie [hier](#).

Beispiele für Szenarien von Long-Positionen in 5 synthetische Aktien über einen Zeitraum von 1 Jahr:

Szenario	AAPL.US	BBVA.ES	KRU.PL	IAG.ES	BEI.DE
Günstig	93% 9,330 EUR	56% 5,594 EUR	97% 9,712 EUR	79% 7,939 EUR	47% 4,718 EUR
Mäßig	54% 5,435 EUR	16% 1,561 EUR	34% 3,449 EUR	27% 2,669 EUR	23% 2,346 EUR
Ungünstig	24% 2,358 EUR	-14% -1,386 EUR	-8% -838 EUR	-10% -1,045 EUR	4% 407 EUR
Stress-Szenario	-87% -8,731 EUR	-94% -9,439 EUR	-97% -9,661 EUR	-95% -9,541 EUR	-85% -8,504 EUR

Informationen über die Rückgabe- bzw. Beendigungsbedingungen für individuelle Anleger oder bestimmte obere Limits für Investoren

Die Beendigung der Produktinvestition verursacht keine außergewöhnlichen Kosten. Das Produkt hat keine oberen Limits in Bezug auf den Gewinn des Anlegers.

Hinweis, dass die Steuervorschriften des Mitgliedstaats des einzelnen Investors den tatsächlich gezahlten Gewinn beeinträchtigen können

Die steuerlichen Vorschriften des Aufnahmemitgliedstaats des einzelnen Anlegers können sich auf den tatsächlich ausgezahlten Gewinn auswirken.

WAS GESCHIEHT, WENN XTB NICHT AUSZAHLEN KANN?

Dem Anleger kann ein finanzieller Verlust entstehen, wenn XTB eine Verpflichtung nicht erfüllt. Im Falle der Nichterfüllung einer Verpflichtung aufgrund einer Insolvenz von XTB haben die Anleger Anspruch auf Rechtsbehelfe, die auf die vollständige Befriedigung ihrer Forderungen - wie Teilnahme am Konkursverfahren oder Schadensersatzansprüche. Das Entschädigungssystem ist ein ergänzender Mechanismus, der die Sicherheit des ordnungsgemäßen Betriebs des Kapitalmarkts in der EU gewährleistet und hauptsächlich unprofessionellen bzw. unerfahrenen Investoren Schutz bietet und eine begrenzte Höhe der den Investmentgesellschaften anvertrauten Gelder sicherstellt. Das Entschädigungssystem umfasst ausschließlich den Schutz von Barmitteln und Finanzinstrumente der Anleger, die im Besitz eines Maklerhauses sind oder sein sollten und die mit den Anlagetätigkeiten des Anlegers in Zusammenhang stehen oder in ihrem Auftrag ausgeführt werden – und, die nicht an den Anleger zurückgegeben werden können, wenn das Brokerhaus nicht in der Lage ist, Verpflichtungen gegenüber seinen Kunden bzw. Investoren zu erfüllen. Es muss zudem angemerkt werden, dass die Investoren bei der Bekanntgabe der Brokerhaus-Insolvenz die Möglichkeit verlieren, über die auf die Konten eingezahlten Mittel zu verfügen. Nach dem Konkurs sind diese nicht mehr Eigentümer der Gelder, und sie haben nur einen Anspruch auf ihre Freigabe in angemessener Höhe. Wenn die Mittel verloren gehen, gelten die Startverfahren des Vergütungssystems. Das System zahlt Entschädigungen bis zu einem Gegenwert von 3.000 EUR in PLN zu 100% des Wertes der vom Entschädigungssystem abgedeckten Mittel sowie 90% des Überschusses, der diesen Betrag übersteigt, wobei die Obergrenze für die vom Entschädigungssystem abgedeckten Mittel bei einem Gegenwert von 22.000 EUR in PLN liegt. Die Institution, die befugt ist, das Entschädigungssystem für die polnischen Investmentgesellschaften zum Zwecke der Beschaffung von Entschädigungsmitteln zu betreiben, ist der polnische Einlagensicherungsfond für Wertpapiere (KDPW). Die Aufsicht über das gesamte Vergütungssystem und seine Teilnehmer wird von der polnischen Finanzaufsichtsbehörde wahrgenommen.

WELCHE KOSTEN ENTSTEHEN?

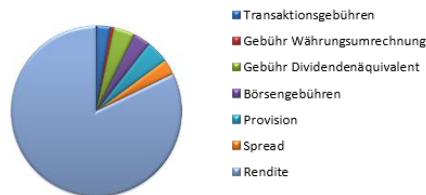
Einmalige Kosten

Kommission	Kommission/Gebühr, die bei der Eröffnung und Schließung der Transaktion erhoben wird.
Transaktionsgebühr	Gebühr, die im Zusammenhang mit dem Abschluss von Transaktionen auf ausgewählte synthetische Aktien-CFD Instrumente und in Verbindung mit Gebühren des zugrundeliegenden Marktes erhoben wird.
Gegenwert Dividende	Gebühr im Zusammenhang mit der Zahlung von Dividenden für ausgewählte synthetische Aktien-CFD Instrumente.
Gebühren für die Währungsumrechnung	Gebühr, die im Zusammenhang mit der Währungsumrechnung der Transaktionswährung in die Basiswährung des Kontos erhoben wird
Börsengebühren	Charakteristische Gebühren, die für ausgewählte regulierte Märkte erhoben wird.

Wiederkehrende Kosten

Keine Kosten.

Die folgende Abbildung zeigt die Auswirkung der Kosten auf die Gesamterndite. Die Abbildung dient lediglich als Referenz. Die für ein bestimmtes Finanzinstrument relevanten Kosten sind in dem entsprechenden Basisinformationsblatt beschrieben. Die genauen Angaben werden in den Datenverzeichnissen (Gebühren- und Provisionsverzeichnis) beschrieben.



BEISPIEL⁷

Der Kunde eröffnet eine Long-Position mit in Höhe von 100 Lots auf die synthetische Aktie AAPL.US. Zum Zeitpunkt der Eröffnung der Transaktion beträgt der Marktpreis für dieses Instrument 155,93/156,08 und die vom Broker für die Transaktion berechnete Provision beträgt 0,10% (mind. 8 USD). Aktien von amerikanischen Märkten werden mit einer zusätzlichen Transaktionsgebühr (sog. „Sec Fee“) in Höhe von 0,00218% des Transaktionswerts bei Abschluss der Transaktion belastet. Synthetische Aktien von AAPL.US sind in der Währung USD. Für den Fall, dass der Kunde das Konto in einer anderen Währung führt, wird der Umrechnungskurs des Kaufwerts der Aktien in die Währung des Kontos mit einer Margin in Höhe von 0,25% berechnet. Für den Zweck dieses Beispiels entspricht der Kurs EURUSD 1,22, was bedeutet, dass der effektive Wechselkurs, der für die Umrechnung in die Währung des Kontos verwendet wird, $1,22 * (1 - 0,0025) = 1,21695$ beträgt.

Kosten	Nominalwert	Prozent
Spread	$(156,08 - 155,93) * 100 = 15 \text{ USD}$	0.0962% vom Nominalwert
Kommission für die Eröffnung einer Position	15,59 USD	0.10% vom Nominalwert
Kommission für die Schließung einer Position	15,59 USD	0.10% vom Nominalwert
Transaktionsgebühr (Sec Fee) bei Schließung	$156,08 \text{ USD} * 100 * 0,00218\% = 0,34 \text{ USD}$	0.0022% vom Nominalwert
Währungsumrechnungskosten	$156,08 \text{ USD} * 100 / 1,22 - 156,08 * 100 / 1,21695 = -32,06 \text{ EUR (Kundenkosten)}$	0.25% vom Nominalwert

WIE LANGE SOLLTE ICH DIE ANLAGE HALTEN, UND KANN ICH VORZEITIG GELD ENTNEHMEN?

Der Anleger kann die Investition in das Produkt jederzeit beenden. Eine solche Entscheidung ist nicht mit außerordentlichen Kosten verbunden, lediglich die Standardkosten für die Schließung fallen an.

Frist für den Rücktritt aus dem Vertrag

Der Anleger kann vom Produktgeschäft zurücktreten, indem er eine Erklärung über die Rücknahme einreicht, sofern das Produktgeschäft zu einem falschen Preis ausgeführt bzw. abgeschlossen wurde. XTB bestätigt den Fehler nachfolgend anhand der Preise einer bestimmten Anzahl von Referenzinstituten. Die detaillierten Bestimmungen, einschließlich dem Zeitpunkt des Rücktritts von einer Transaktion, die zu einem fehlerhaften Preis ausgeführt wurde, und der Methode zur Bestimmung des fehlerhaften Preises sind in den Allgemeinen Geschäftsbedingungen beschrieben.

Empfohlene Haltedauer

Der Anleger legt die Laufzeit des Produktbestands individuell fest. XTB ist jedoch berechtigt, unter Einhaltung der in den Allgemeinen Geschäftsbedingungen festgelegten Bedingungen, die vom Anleger festgelegte Produkthaltedauer zu ändern. Offene Short-Positionen in synthetischen Aktien können ohne Zustimmung des Anlegers geschlossen werden, wenn ein Verlust aus einer bestimmten offenen Position, das Äquivalent des Nominalwerts der für diese offene Position erfassten synthetischen Aktien entspricht und/oder diesen übersteigt. Darüber hinaus kann eine offene Position in synthetischen Aktien ohne Zustimmung des Kunden geschlossen werden, wenn der Wert des Kapitals (Equity) oder des Saldos negativ ist und keine anderen offenen Positionen auf dem Handelskonto des Kunden bestehen.

Vorzeitige Veräußerung

Der Anleger legt die Laufzeit des Produkts individuell fest. Das Produkt hat keine spezifische Haltedauer und der Verkauf des Produkts beinhaltet keine außergewöhnlichen Gebühren oder Strafen sowie ändert dies nicht das Risikoprofil des Produkts. Die Veräußerung des Produkts ist innerhalb der Produkthandelszeiten möglich.

Konsequenzen der Realisierung vor dem Ablauf der Gültigkeitsdauer oder vor dem Ende der empfohlenen Haltedauer

Der Anleger kann die Investition jederzeit beenden. Eine solche Entscheidung ist nicht mit außergewöhnlichen Kosten verbunden.

WIE KANN ICH MICH BESCHWERDEN?

Der Anleger kann eine Beschwerde bezüglich der von XTB angebotenen Produkte und Dienstleistungen bei XTB einreichen. Beschwerden über von XTB erbrachte Dienstleistungen können ausschließlich auf folgendem Wege eingereicht werden: (1) persönlich am Sitz von XTB, (2) telefonisch unter der Nummer +49 69 9675 9063, (3) elektronisch unter Anwendung des Online-Formulars im Kundenbereich Mein XTB und (4) per Post unter Anwendung des individuellen Formulars, welches an die Adresse von XTB gesendet wird. Detaillierte Bedingungen für die Überprüfung von Beschwerden sind in den Allgemeinen Geschäftsbedingungen festgelegt. Detaillierte Informationen über die Art und Weise sowie die Prinzipien der Beschwerdeeinreichung finden Sie in den Hinweisen zur Einreichung von Beschwerden, die unter <https://www.xtb.com/de/UnserAngebot/Kontoinformationen/Rechtliche-Informationen/Wichtige-Formulare> veröffentlicht sind.

SONSTIGE RELEVANTE ANGABEN

Alle zusätzlichen Dokumente, die umfassende Informationen zum Produkt enthalten, einschließlich detaillierter Informationen zu den Gebühren und Produkteigenschaften, werden auf der folgenden Webseite (und dessen jeweiligen Unterseiten) dargestellt: <https://www.xtb.com/de/UnserAngebot/Kontoinformationen/Rechtliche-Informationen>.

CFD sind komplexe Instrumente und beinhalten wegen der Hebelwirkung ein hohes Risiko, schnell Geld zu verlieren. **77% der Kleinanlegerkonten verlieren Geld beim CFD-Handel mit diesem Anbieter.** Sie sollten überlegen, ob Sie verstehen, wie CFDs funktionieren und ob Sie es sich leisten können, das hohe Risiko einzugehen, Ihr Geld zu verlieren.

⁷ Die genauen Angaben zu den Swap-Punkten, Spreads, Gebühren und Provisionen sind auf der XTB Webseite verfügbar.



Exchange Traded Funds

ETF

Der Erwerb dieser Vermögensanlage ist mit erheblichen Risiken verbunden und kann zum vollständigen Verlust des eingesetzten Vermögens führen.

Exchange Traded Funds ("ETFs") sind offene Investmentfonds, die in den meisten Fällen den Index von Aktien oder Anleihen replizieren und als ETF Fonds bezeichnet werden, was bedeutet, dass sie in der EU frei am Markt platziert werden können.

Gemäß den Bestimmungen der Europäischen Union müssen ETF-Emittenten für alle ETF Fonds wesentliche Basisinformationen (sog. „Key Investor Information Documents“, im Folgenden auch „KID“ genannt) veröffentlichen. Ein KID bietet zusammenfassende Informationen zum ETF, um Investoren bei der Entscheidung zur Anlage in ETF zu unterstützen. Die Richtlinie schreibt vor, dass das KID für den betreffenden ETF den Investoren vor der Anlage zur Verfügung gestellt werden soll. Im Folgenden finden Sie eine Liste von ETF-Anbietern in Bezug auf ETFs, die bei XTB verfügbar sind. Die Liste enthält zudem Links zu den Webseiten der relevanten Anbieter, um Investoren dabei zu helfen, die jeweiligen entsprechenden KIDs einsehen zu können. XTB ist kein ETF-Emittent und erstellt daher keine KIDs für diese Produkte.

Investoren sollten beachten, dass ETF-Produkte nicht durch Kapitalschutz oder -garantien abgesichert sind. Daher sollten Investoren in diese Produkte nur dann investieren, wenn sie Verluste bis hin zur Höhe des gesamten eingesetzten Kapitals hinnehmen können. Der Wert eines ETFs kann sowohl steigen als auch fallen. Anlageerfolge, Gewinne und Ergebnisse aus der Vergangenheit sind keine verlässlichen Indikatoren für zukünftige Erfolge und Ergebnisse. Investitionen in ETFs sind mit Risiken verbunden. Damit Sie über die verbundenen Risiken besser aufgeklärt sind, sollten Sie sich mit den

relevanten Informationen zu den Risiken in den KIDs der jeweiligen Anbieter und weiteren Informationsdokumenten vertraut machen.

In der nachfolgenden Tabelle finden Sie die Links zu den Webseiten der ETF-Emittenten, auf denen die erforderlichen Informationen zu den jeweiligen ETF-Instrumenten veröffentlicht werden.

Nr.	Name (Symbol)	Beschreibung	Webseite
1	AASI.FR	Amundi Msci EM Asia UCITS ETF (Acc EUR)	KID
2	AGED.UK	iShares Ageing Population UCITS ETF (Acc USD)	KID
3	AGGG.UK	iShares Core Global Aggregate Bond UCITS ETF	KID
4	AGGH.UK	iShares Core Global Aggregate Bond UCITS ETF	KID
5	AGGU.UK	iShares Core Global Aggregate Bond UCITS ETF (Acc USD)	KID
6	AIGI.UK	ETFS Industrial Metals (Acc USD)	KID
7	AMEM.DE	Amundi MSCI Emerging Markets UCITS ETF EUR	KID
8	ASI.FR	Lyxor China Enterprise Hscai UCITS ETF EUR	KID
9	BATT.NL	L&G Battery Value-Chain UCITS ETF	KID
10	BETAM40T.PL	Beta ETF mWIG40TR Portfolio Closed-End Investment Fund (Acc PLN)	KID
11	BETAW20S.PL	Beta ETF WIG20short Portfolio Closed-End Investment Fund (Acc PLN)	KID
12	BETAW20T.PL	Beta ETF WIG20TR Portfolio Closed-End Investment Fund	KID
13	BNK.FR	Lyxor Stoxx European 600 Banks ETF EUR	KID
14	BNKE.FR	Lyxor Euro Stoxx Banks (DR) UCITS ETF EUR	KID
15	BX4.FR	Lyxor CAC 40 Daily Double Short UCITS ETF EUR	KID
16	BXX.FR	Lyxor Euro Stoxx 50 Daily 2X Inverse UCITS ETF EUR	KID
17	C40.FR	Amundi ETF CAC 40 UCITS ETF EUR	KID
18	C50.FR	Amundi ETF Euro Stoxx 50 UCITS ETF EUR	KID
19	CAC.FR	Lyxor CAC 40 (DR) UCITS ETF EUR	KID
20	CBU0.UK	iShares USD Treasury Bond 7-10yr UCITS ETF USD (Acc USD)	KID
21	CCAU.UK	iShares MSCI Canada UCITS ETF (Acc USD)	KID
22	CEMS.DE	iShares Edge MSCI Europe Value Factor UCITS ETF (Acc EUR)	KID
23	CNDX.UK	iShares NASDAQ 100 UCITS ETF USD Acc	KID
24	CORP.UK	iShares Global Corp Bond UCITS ETF (Dist USD)	KID

25	CSPX.UK	iShares Core S&P 500 UCITS ETF USD	KID
26	DAXEX.DE	iShares Core DAX UCITS ETF EUR	KID
27	DBPG.DE	Xtrackers S&P 500 2x Leveraged Daily Swap UCITS ETF (Acc EUR)	KID
28	DGTL.UK	iShares Digitalisation UCITS ETF (Acc USD)	KID
29	IDIN.UK	iShares Global Infrastructure UCITS ETF (Dist USD)	KID
30	DSB.FR	Lyxor Bund Daily -2x Inverse UCITS ETF (Acc EUR)	KID
31	DSD.FR	Lyxor Daily Shortdax X2 UCITS ETF EUR	KID
32	DSP5.FR	Lyxor S&P 500 Daily -2x Inverse UCITS ETF (Acc EUR)	KID
33	DTLA.UK	iShares USD Treasury Bond 20+yr UCITS ETF (Acc USD)	KID
34	DXS3.DE	Xtrackers S&P 500 Inverse Daily Swap UCITS ETF (Acc EUR)	KID
35	EGLN.UK	iShares Physical Gold ETC EUR	KID
36	EIMI.UK	iShares Core MSCI EM IMI UCITS ETF USD Acc	KID
37	EIMU.UK	iShares Core MSCI EM IMI UCITS ETF USD Dist	KID
38	EMIM.UK	iShares Core MSCI Emerging Markets IMI UCITS ETF GBP	KID
39	EMMV.UK	iShares Edge MSCI EM Minimum Volatility UCITS ETF	KID
40	ESD.FR	Bnp Paribas Easy S&P 500 UCITS ETF USD	KID
41	ETDD.FR	Bnp Paribas Easy Euro Stoxx 50 UCITS ETF EUR	KID
42	EUN0.DE	iShares Edge MSCI Europe Minimum Volatility UCITS ETF (Acc EUR)	KID
43	EUN2.DE	iShares EURO STOXX 50 UCITS ETF EUR Dist	KID
44	EUN5.DE	iShares Core EUR Corp Bond UCITS ETF EUR Dist	KID
45	EUNA.DE	iShares Core Global Aggregate Bond UCITS ETF (Acc EUR)	KID
46	EUNH.DE	iShares Core EUR Govt Bond UCITS ETF EUR Dist	KID
47	EUNL.DE	iShares Core MSCI World UCITS ETF EUR Acc	KID
48	EUNW.DE	iShares EUR High Yield Corp Bond UCITS ETF EUR Dist	KID
49	FLOA.UK	iShares USD Floating Rate Bond UCITS ETF (Acc USD)	KID
50	FLOT.UK	iShares USD Floating Rate Bond UCITS ETF (Dist USD)	KID
51	GDXJ.UK	VanEck Vectors Junior Gold Miners UCITS ETF	KID
52	GRE.FR	Lyxor FTSE Athex Large Cap UCITS ETF (Dist EUR)	KID
53	GY3L.DE	ETFS 3x Daily Long DAX 30 (Acc EUR)	KID

54	GY3S.DE	ETFS 3x Daily Short DAX 30 (Acc EUR)	KID
55	HEAL.UK	iShares Healthcare Innovation UCITS ETF (Acc USD)	KID
56	HMA.D.UK	HSBC MSCI AC FAR EAST EX JAPAN UCITS ETF (Acc USD)	KID
57	HRUD.UK	HSBC MSCI RUSSIA CAPPED UCITS ETF \$ (Dist USD)	KID
58	HSI.FR	Lyxor Hong Kong HSI UCITS ETF (Dist EUR)	KID
59	IAPD.NL	iShares Asia Pacific Dividend UCITS ETF (Dist EUR)	KID
60	IAUP.UK	iShares Gold Producers UCITS ETF (Acc USD)	KID
61	IBCD.DE	iShares USD Corp Bond UCITS ETF EUR Dist	KID
62	IBCK.DE	iShares Edge S&P 500 Minimum Volatility UCITS ETF (Acc EUR)	KID
63	IBCX.NL	iShares EUR Corp Bond Large Cap UCITS ETF (Dist EUR)	KID
64	IBZ.DE	iShares Edge MSCI World Multifactor UCITS ETF (Acc EUR)	KID
65	IBEXA.ES	Lyxor IBEX 35 Doble Apalancado Diario UCITS ETF EUR	KID
66	IBTA.UK	iShares USD Treasury Bond 1-3yr UCITS ETF (Acc USD)	KID
67	IBTE.UK	iShares USD Treasury Bond 1-3yr UCITS ETF (Acc EUR)	KID
68	IBZL.NL	iShares MSCI Brazil UCITS ETF USD Dist (Dist EUR)	KID
69	ICOM.UK	iShares Diversified Commodity Swap UCITS ETF (Acc USD)	KID
70	IDTL.UK	iShares USD Treasury Bond 20+yr UCITS ETF (Dist USD)	KID
71	IDTM.UK	iShares USD Treasury Bond 7-10yr UCITS ETF USD Dist	KID
72	IDTP.UK	iShares USD TIPS UCITS ETF (Acc USD)	KID
73	IDUS.UK	iShares S&P 500 UCITS ETF USD Dist	KID
74	IDWP.UK	iShares Developed Markets Property Yield UCITS ETF USD Dist	KID
75	IEAC.UK	iShares Core EUR Corp Bond UCITS ETF EUR	KID
76	IEDY.UK	iShares EM Dividend UCITS ETF (Dist USD)	KID
77	IEMB.UK	iShares J.P. Morgan USD EM Bonds ETF USD	KID
78	IEML.UK	iShares JP Morgan Emergin Markets Local Govt Bond UCITS ETF USD	KID
79	IEVL.UK	iShares Edge MSCI Europe Value Factor UCITS ETF (Acc EUR)	KID
80	IGLN.UK	iShares Physical Gold ETC USD	KID
81	IGLT.UK	iShares Core UK Gilts UCITS ETF GBP Dist	KID
82	IH20.UK	iShares Global Water UCITS ETF (Dist GBP)	KID

83	IHYG.UK	iShares Eur High Yield Corp Bond UCITS ETF EUR	KID
84	IHZU.UK	iShares USD High Yield Corp Bond UCITS ETF USD	KID
85	IJPD.UK	iShares MSCI Japan USD Hedged UCITS ETF USD	KID
86	IMAE.NL	iShares Core MSCI Europe UCITS ETF (Acc EUR)	KID
87	INR.FR	Lyxor MSCI India UCITS ETF EUR	KID
88	IOGP.UK	iShares Oil & Gas Exploration & Production UCITS ETF (Acc USD)	KID
89	IPDM.UK	iShares Physical Palladium ETC (Acc USD)	KID
90	IPLT.UK	iShares Physical Platinum ETC (Acc USD)	KID
91	IPOL.UK	iShares MSCI Poland UCITS ETF (Acc USD)	KID
92	IPRE.DE	iShares European Property Yield UCITS ETF (Acc EUR)	KID
93	IPRP.NL	iShares European Property Yield UCITS ETF (Dist EUR)	KID
94	IPRV.UK	iShares Listed Private Equity UCITS ETF GBP	KID
95	IQQ0.DE	iShares Edge MSCI World Minimum Volatility UCITS ETF (Acc EUR)	KID
96	IQQ6.DE	iShares Developed Markets Property Yield UCITS ETF EUR Dist	KID
97	IQQH.DE	iShares Global Clean Energy UCITS ETF (Dist EUR)	KID
98	IS0E.DE	iShares Gold Producers UCITS ETF (Acc EUR)	KID
99	IS31.DE	iShares Edge S&P 500 Minimum Volatility UCITS ETF	KID
100	IS3N.DE	iShares Core MSCI EM IMI UCITS ETF EUR Dist	KID
101	IS3R.DE	iShares Edge MSCI World Momentum Factor UCITS ETF (Acc EUR)	KID
102	IS3S.DE	iShares Edge MSCI World Value Factor UCITS ETF (Acc EUR)	KID
103	ISAC.UK	iShares MSCI ACWI UCITS ETF (Acc USD)	KID
104	ISAG.UK	iShares Agribusiness UCITS ETF (Acc USD)	KID
105	ISDE.UK	iShares MSCI EM Islamic UCITS ETF (Dist USD)	KID
106	ISF.UK	iShares Core FTSE 100 UCITS ETF GBP	KID
107	ISLN.UK	iShares Physical Silver ETC (Acc USD)	KID
108	ITKY.NL	iShares MSCI Turkey UCITS ETF (Dist EUR)	KID
109	IUAA.UK	iShares US Aggregate Bond UCITS ETF (Acc USD)	KID
110	IUAG.UK	iShares US Aggregate Bond UCITS ETF (Dist USD)	KID
111	IUCD.UK	iShares S&P 500 Consumer Discretionary Sector UCITS ETF (Acc USD)	KID

112	IUES.UK	iShares S&P 500 Energy Sector UCITS ETF (Acc USD)	KID
113	IUFS.UK	iShares S&P 500 Financials Sector UCITS ETF USD	KID
114	IUHC.UK	iShares S&P 500 Health Care Sector UCITS ETF (Acc USD)	KID
115	IUIT.UK	iShares S&P 500 Information Technology Sector UCITS ETF (Acc USD)	KID
116	IUKD.UK	iShares UK Dividend UCITS ETF GBP	KID
117	IUKP.UK	iShares UK Property UCITS ETF GBP	KID
118	IUS7.DE	iShares J.P. Morgan USD EM Bond UCITS ETF EUR Dist	KID
119	IUSA.DE	iShares S&P 500 UCITS ETF EUR Dist	KID
120	IUSA.UK	iShares S&P 500 UCITS ETF GBP	KID
121	IUSE.UK	iShares S&P 500 Eur Hedged UCITS ETF EUR	KID
122	IUSM.DE	iShares USD Treasury Bond 7-10yr UCITS ETF EUR Dist	KID
123	IUSN.DE	Ishares III PLC - Ishares Msci World Small Cap UCITS	KID
124	IUUS.UK	iShares S&P 500 Utilities Sector UCITS ETF (Acc USD)	KID
125	IWDA.UK	iShares Core MSCI World UCITS ETF USD Acc	KID
126	IWDP.UK	iShares Developed Markets Property Yield UCITS ETF GBP	KID
127	IWMO.UK	iShares Edge MSCI World Momentum Factor UCITS ETF (Acc USD)	KID
128	IWQU.UK	iShares Edge MSCI World Quality Factor UCITS ETF	KID
129	IWRD.UK	iShares MSCI World UCITS ETF UCITS ETF GBP	KID
130	IWVL.UK	iShares Edge MSCI World Value UCITS ETF USD	KID
131	JPEA.UK	iShares J.P. Morgan USD EM Bond UCITS ETF USD Acc	KID
132	JPEE.UK	iShares J.P. Morgan USD EM Bond UCITS ETF EUR Acc	KID
133	LEM.FR	Lyxor MSCI Emerging Markets UCITS ETF EUR	KID
134	LQDA.UK	iShares USD Corp Bond UCITS ETF USD Dist	KID
135	LQDE.UK	iShares USD Corp Bond UCITS ETF USD	KID
136	LQQ.FR	Lyxor Nasdaq-100 Daily Leverage UCITS ETF EUR	KID
137	LTAM.NL	iShares MSCI EM Latin America UCITS ETF (Dist EUR)	KID
138	LTM.FR	Lyxor MSCI EM Latin America UCITS ETF (Acc EUR)	KID
139	LVC.FR	Lyxor CAC 40 Daily 2X Leveraged UCITS ETF EUR	KID
140	LVO.NL	Lyxor S&P 500 VIX Futures Enhanced Roll UCITS ETF (Acc EUR)	KID
141	LYPG.DE	Lyxor MSCI World Information Technology TR UCITS ETF (Acc EUR)	KID

142	LYXIB.ES	Lyxor IBEX35 (DR) UCITS ETF EUR	KID
143	MAL.FR	Lyxor MSCI Malaysia UCITS ETF (Acc EUR)	KID
144	MDAXEX.DE	iShares MDAX UCITS ETF DE (Acc EUR)	KID
145	MIDD.UK	iShares FTSE 250 UCITS ETF GBP	KID
146	MSE.FR	Lyxor Euro Stoxx 50 UCITS ETF EUR	KID
147	MTD.FR	Lyxor EuroMTS 7-10Y Investment Grade DR UCITS ETF (Acc EUR)ETF (Acc EUR)	KID
148	NGAS.UK	ETFS Natural Gas (Acc USD)	KID
149	QDIV.UK	iShares MSCI USA Quality Dividend UCITS ETF (Dist USD)	KID
150	QDVE.DE	iShares S&P 500 Information Technology Sector UCITS ETF (Acc EUR)	KID
151	QDVI.DE	iShares Edge MSCI USA Value Factor UCITS ETF (Acc EUR)	KID
152	R2US.UK	SPDR Russell 2000 U.S. Small Cap UCITS ETF (Acc USD)	KID
153	RBOT.UK	iShares Automation & Robotics UCITS ETF USD	KID
154	RUS.FR	Lyxor Russia Dow Jones Russia UCITS ETF EUR	KID
155	RUSV.UK	Lyxor Russell 1000 Value UCITS ETF (Acc USD)	KID
156	SDIA.UK	iShares USD Short Duration Corp Bond UCITS ETF (Acc USD)	KID
157	SJPA.UK	iShares Core MSCI Japan IMI UCITS ETF GBP	KID
158	SMC.FR	SPDR MSCI Europe Small Cap UCITS ETF (Acc EUR)	KID
159	SPY5.UK	SPDR S&P 500 UCITS ETF USD	KID
160	SPYD.DE	SPDR S&P U.S. Dividend Aristocrats UCITS ETF (Dist EUR)	KID
161	STZ.FR	SPDR MSCI Europe Financials UCITS ETF EUR	KID
162	SUSM.UK	iShares MSCI EM SRI UCITS ETF (Acc USD)	KID
163	SUSW.UK	iShares MSCI World SRI UCITS ETF (Acc EUR)	KID
164	SX3PEX.DE	iShares STOXX Europe 600 Food & Beverage UCITS ETF DE (Dist EUR)	KID
165	SX5EEX.DE	iShares EURO STOXX 50 UCITS ETF DE (Dist EUR)	KID
166	SX6PEX.DE	iShares STOXX Europe 600 Utilities UCITS ETF DE (Dist EUR)	KID
167	SX8PEX.DE	iShares STOXX Europe 600 Technology UCITS ETF DE (Acc EUR)	KID
168	SXAPEX.DE	iShares STOXX Europe 600 Automobiles & Parts UCITS ETF DE (Dist EUR)	KID
169	SXDPEX.DE	iShares STOXX Europe 600 Health Care UCITS ETF DE (Dist EUR)	KID
170	SXEPEX.DE	iShares STOXX Europe 600 Oil & Gas UCITS ETF DE (Dist EUR)	KID

171	SXIPEX.DE	iShares III PLC - iShares Msci World Small Cap UCITS	KID
172	SXKPEX.DE	iShares STOXX Europe 600 Telecommunications UCITS ETF DE (Dist EUR)	KID
173	SXPPEX.DE	iShares STOXX Europe 600 Basic Resources UCITS ETF DE (Dist EUR)	KID
174	SXR0.DE	iShares Edge MSCI World Minimum Volatility UCITS ETF	KID
175	SXR8.DE	iShares Core S&P 500 UCITS ETF EUR Acc	KID
176	SXRT.DE	iShares Core EURO STOXX 50 UCITS ETF EUR	KID
177	SXRV.DE	iShares NASDAQ 100 UCITS ETF EUR Acc	KID
178	TASE.UK	iShares TA-35 Israel UCITS ETF (Acc USD)	KID
179	TDXPEX.DE	iShares Tecdex UCITS ETF DE UCITS ETF EUR	KID
180	UDVD.UK	SPDR S&P Us Dividend Aristocras UCITS ETF USD	KID
181	UST.FR	Lyxor Nasdaq-100 UCITS ETF (Acc EUR)	KID
182	VHYD.UK	Vanguard FTSE All-World High Dividend Yield UCITS ETF (Dist USD)	KID
183	VVAL.NL	Vanguard Global Value Factor UCITS ETF (Acc EUR)	KID
184	VWCE.DE	Vanguard FTSE All-World UCITS ETF (Acc EUR)	KID
185	VWRD.UK	Vanguard FTSE All-World UCITS ETF (Dist USD)	KID
186	WIAU.UK	iShares Fallen Angels High Yield Corp Bond UCITS ETF (Acc USD)	KID
187	WING.UK	iShares Fallen Angels High Yield Corp Bond UCITS ETF (Dist USD)	KID
188	WQDV.UK	iShares MSCI World Quality Dividend UCITS ETF (Dist USD)	KID
189	WSML.UK	iShares III PLC - iShares Msci World Small Cap UCITS ETF	KID
190	XBAK.DE	Xtrackers MSCI Pakistan Swap UCITS ETF	KID
191	XBAS.DE	Xtrackers MSCI Singapore UCITS ETF (Acc EUR)	KID
192	XCS6.DE	Xtrackers MSCI China UCITS ETF (Acc EUR)	KID
193	XDAX.DE	Xtrackers Dax UCITS ETF EUR	KID
194	XFVT.DE	Xtrackers FTSE Vietnam Swap UCITS ETF (Acc EUR)	KID
195	XRMU.UK	Xtrackers Russell Midcap UCITS ETF (Acc USD)	KID
196	XSMI.DE	Xtrackers Switzerland UCITS ETF (Dist EUR)	KID
197	ZPRR.DE	SPDR Russell 2000 U.S. Small Cap UCITS ETF (Acc EUR)	KID